

INFO PER GLI STUDENTI




www.ataf.net



www.fsbusitalia.it

LE REGOLE DI COMPORTAMENTO: alla fermata

Prima di salire a bordo, ricorda:



Rispetta sempre la **distanza sociale**.



Preparati alla salita **indossando la mascherina** a protezione del naso e della bocca.




Sulla porta centrale (e posteriore se presente) di ogni bus è riportato il **numero massimo** consentito di passeggeri a bordo.



Sali a bordo dalla **porta centrale e/o posteriore**: al momento non è possibile salire sul bus dalla porta anteriore.



Una volta arrivato il bus, **attendi che siano discesi tutti i passeggeri** non stando in prossimità delle porte.




Tieni a portata di mano un titolo di viaggio valido.

Regole di viaggio stabilite in applicazione delle Ordinanze RT n. 76 del 05/08/2020 e n.74 del 16/07/2020.

LE REGOLE DI COMPORTAMENTO: a bordo

Una volta a bordo, ricorda:



Rispetta la **distanza sociale**.



Indossa **correttamente la mascherina** per tutta la durata del viaggio



Evita di **avvicinarti o chiedere informazioni al conducente**.



Non occupare i **sedili contrassegnati dal divieto**.



Igienizza frequentemente le mani durante il viaggio.



Tieni a portata di mano **il titolo di viaggio valido**.

Regole di viaggio stabilite in applicazione delle Ordinanze RT n. 76 del 05/08/2020 e n.74 del 16/07/2020.

LE REGOLE DI COMPORTAMENTO



Il rispetto delle norme di comportamento è affidato al **senso di responsabilità individuale di ciascun viaggiatore.**

In nessun caso il conducente è responsabile per i comportamenti dei passeggeri non conformi alle norme riportate.

Il mancato rispetto delle regole potrà contemplare **l'interruzione del servizio.**

LE REGOLE DI COMPORTAMENTO



Inoltre, per fronteggiare l'emergenza e garantire la mobilità pubblica, sono attuate le seguenti ulteriori misure straordinarie:

- A bordo è presente una **segnaletica specifica** per accompagnare i passeggeri nell'utilizzo corretto dei servizi;
- **L'igienizzazione e la disinfezione delle superfici**, nonché la **sanificazione e disinfezione dell'impianto di condizionamento**, sono svolte **regolarmente**;
- A bordo di ogni autobus sono presenti **dispenser con gel disinfettante** per le mani;
- Ogni autobus è dotato di **Kit aggiuntivo di soccorso a bordo** con prodotti specifici utilizzabili in caso di necessità.

ABBONAMENTI E TARIFFE

Per utilizzare bus e tram è necessario essere in possesso di un regolare titolo di viaggio.

ABBONAMENTO ANNUALE STUDENTE:

€ 252 (€ 200,00 con ISEE inferiore a 36.151,98 €)

L'Abbonamento STUDENTE è caricato su UNICA TOSCANA e **valido 12 mesi solari** a partire dal primo giorno del mese di inizio validità. Per gli studenti di età compresa tra 15 e 26 anni il profilo ha la durata di 1 anno dal momento dell'emissione di UNICA TOSCANA.

COME ACQUISTARE L'ABBONAMENTO STUDENTE:

Per acquistare l'abbonamento STUDENTE è necessario

- essere in possesso della carta elettronica **UNICA TOSCANA**;
- Profilare la tessera UNICA TOSCANA con il **profilo STUDENTE** oppure STUDENTE E ISEE.;
- Se la tessera UNICA TOSCANA è già profilata puoi acquistare l'abbonamento nei punti vendita abilitati (Biglietterie aziendali, rivendite autorizzate, emettitrici automatiche, punti vendita Coop.fi, online su www.fsbusitalia.shop.it).

PROFILAZIONE STUDENTE

Per rinnovare il profilo devi presentare la Carta UNICA presso:

- le biglietterie aziendali ATAF;
- dal 07/09/2020 al 10/10/2020, nei punti aziendali allestiti in alcuni centri Coop.fi (info su www.ataf.net);
- Il CRAL aziendale in Via Pacinotti.

ABBONAMENTI E TARIFFE

Per utilizzare i servizi extraurbani è necessario essere in possesso di un regolare titolo di viaggio.

ABBONAMENTI STUDENTI:

- **abbonamento 10 mesi studenti:** valido dal 1° settembre al 30 giugno dell'anno scolastico di riferimento;
- **abbonamento annuale studenti:** valido tutti i giorni, dal 1° giorno del primo mese all'ultimo giorno del 12-esimo mese successivo solare di riferimento.

La tariffa dell'abbonamento prescelto è determinata in base alla lunghezza chilometrica della tratta calcolata come distanza tra i due stazionamenti principali.

Gli abbonamenti personali sono validi solo se accompagnati da TESSERA DI RICONOSCIMENTO.

DOVE ACQUISTARE GLI ABBONAMENTI

Biglietti ed abbonamenti si possono acquistare presso

- i rivenditori convenzionati (bar, edicole, latterie);
- le biglietterie aziendali;
- online dal sito <http://www.fsbusitalia.it/content/fsbusitalia/it/toscana/titoli-di-viaggio-e-tariffe---toscana.html>

ABBONAMENTI E TARIFFE: ristoro degli abbonamenti

CHI HA DIRITTO AL RISTORO

Possessori di **abbonamento annuale, plurimensile o mensile di marzo 2020** acquistato **entro il 09/03/2020** che non hanno potuto utilizzare il titolo di viaggio durante il periodo di “lockdown”

MODALITÀ DI RISTORO

- » **PROLUNGAMENTO** della durata dell’abbonamento per il periodo corrispondente al mancato utilizzo, con inizio validità entro il 01/03/21;
- » **VOUCHER** pari al valore in giorni del mancato utilizzo del titolo.

COME PRESENTARE LA RICHIESTA

Entro il **31/10/2020** (salvo proroga dello stato di emergenza) tramite compilazione del form pubblicato su www.ataf.net.

MODALITÀ DI FRUIZIONE DEL RISTORO

L'abbonato, **entro 30 gg dalla ricezione della richiesta**, riceverà tramite mail:

- » documento con il **dettaglio del periodo di prolungamento e QR code** univoco da portarsi dietro per tutta la durata di validità assieme all’abbonamento o;
- » documento **voucher**, nominativo e personale, valido 12 mesi con il **dettaglio del valore del credito e QR Code**, da consegnare alla biglietteria aziendale all’atto dell’acquisto dei nuovi titoli di viaggio.

NEWS SUL SERVIZIO

Per essere **sempre aggiornato** sulle novità del servizio



Scarica «ATAF», app ufficiale del trasporto pubblico locale, per:

- Conoscere le **novità commerciali**,
- Ricevere gli **aggiornamenti sul servizio**
- Consultare gli **orari in tempo reale**
- **Pianificare il viaggio.**



Seguici su:

Facebook (/firenzeataf)

Twitter (@firenzeataf)



Per tutte le informazioni complete e dettagliate sul servizio consulta il sito www.ataf.net

Le linee di ATAF&Li-nea

La sede di Via Puccinotti dell'Istituto Istruzione Superiore Alberti Dante è servita dalle seguenti linee:

Linea 8

su Via Agnolo Poliziano fermata POLIZIANO corse provenienti da XX SETTEMBRE T1 STROZZI e dirette a NAVE A ROVEZZANO

su Viale Lavagnini fermata LAVAGNINI LEONE X corse provenienti da NAVE A ROVEZZANO e dirette a XX SETTEMBRE T1 STROZZI

Linea 12 su Via Ruffini

fermata RUFFINI corse provenienti da Piazzale Michelangiolo e dirette a Rotonda Barbetti

Linea 13 su Via XX Settembre

fermata XX SETTEMBRE RUFFINI corse provenienti da Rotonda Barbetti e dirette a Piazzale Michelangiolo.

Le linee di ATAF&Li-nea

Per chi utilizza la **linea T1** le fermate più vicine sono STROZZI FALLACI situata nel Viale Strozzi e STATUTO situata in Via dello Statuto.

Per raggiungere l'**Autostazione Busitalia di Piazza della Stazione**, da dove partono le corse extraurbane, è possibile prendere la linea T1 dalle fermate STROZZI FALLACI e STATUTO scendendo alla fermata ALAMANNI STAZIONE.

Le linee di ATAF&Li-nea

La sede di Via Magliabechi dell'Istituto Istruzione Superiore Alberti Dante è servita dalle seguenti linee:

Linea 23

su Via dei Benci fermata BENCI corse provenienti da SORGANE e BAGNO A RIPOLI e dirette a T2 GUIDONI

su Corso Tintori fermata TINTORI corse provenienti da T2 GUIDONI e dirette a SORGANE (23 A) e BAGNO A RIPOLI (23B)

Linea C1 su Via dei Benci

fermata BENCI corse provenienti da S.MARIA SOPRARNO e dirette al PARTERRE

fermata BENCI DIAZ corse provenienti da PARTERRE e dirette a S.MARIA SOPRARNO

Linea C3

su Via dei Benci fermata BENCI corse provenienti da LEOPOLDA e dirette a PIAZZA BECCARIA

su Corso Tintori fermata TINTORI corse provenienti da PIAZZA BECCARIA e dirette a LEOPOLDA

Le linee di ATAF&Li-nea

La sede di Via San Gallo dell'**Istituto Istruzione Superiore Alberti Dante** è servita dalle seguenti linee che hanno le fermate nella zona di Piazza di San Marco:

Linea 1: Stazione Largo Alinari ⇔ Via Faentina (1A) – Via Boccaccio (1 B)

Linea 6: Via Novelli ⇔ Ospedale Torregalli (6A e 6 B)

Linea 7: Stazione Largo Alinari ⇔ Fiesole

Linea 10: Piazza di San Marco ⇔ Settignano

Linea 11: Galluzzo La Gora ⇔ Salviatino

Linea 14: Santa Maria Maggiore ⇔ Il Girone (14A) – Via della Rocca Tedalda (14B)

Linea 17: Viale Verga ⇔ Via Boito (17B) – Cascine (17C)

Linea 20: Largo Caruso ⇔ Via Comparetti

Linea 23: T2 Guidoni ⇔ Sorgane (23A) – Bagno a Ripoli (23B)

Linea 25: Piazza di San Marco ⇔ Pian di San Bartolo – Pratolino (25A)

Linea 31: Piazza di San Marco ⇔ Grassina

Linea 32: Piazza di San Marco ⇔ Antella

Linea C1: Parterre ⇔ Santa Maria Soprarno

Le linee di ATAF&Li-nea

Per raggiungere l'**Autostazione Busitalia di Piazza della Stazione**, da dove partono le corse extraurbane, da Piazza di San Marco è possibile prendere le linee:

Linea 1: in direzione di Stazione Largo Alinari

Linea 6: in direzione di Ospedale Torregalli (6A e 6 B)

Linea 7: in direzione di Stazione Largo Alinari

Linea 11: in direzione di Galluzzo La Gora

Linea 14: in direzione di Santa Maria Maggiore

Linea 17: in direzione di Via Boito (17B) – Cascine (17C)

Linea 23: in direzione di T2 Guidoni