CITTÀ METROPOLITANA DI FIRENZE

Città Metropolitana di Firenze



ATLANTE

delle Scuole Metropolitane

Edizione novembre 2026

Sommario

Premessa 3
Introduzione 7

Borgo San Lorenzo
Chino Chini 20
Giotto Ulivi 26
Pontassieve
Balducci 32
Sesto Fiorentino
Agnoletti 38
Calamandrei 44
Firenze
Artistico di Porta Romana e Sesto Fiorentino 50
Istituto Agrario Statale 56
Sassetti-Peruzzi 62
I.S. Da Vinci 68
Liceo Scientifico Da Vinci 71
Galileo 77
Michelangelo 83
Castelnuovo 89
Machiavelli 95
Salvemini – D'Aosta 101
Alberti – Dante 107
Educandato SS.A. Annunziata 113
Pascoli 119
Cellini 125
Buontalenti 131
Marco Polo 137
Gramsci 143
Saffi 149
Peano 155
Morante – Ginori Conti 161
Rodolico 167

Meucci 173
Galilei 179
Scandicci
Russell-Newton 185
Bagno a Ripoli
Gobetti – Volta 191
Fucecchio
Checchi 197
Empoli
Fermi – Da Vinci 203
Pontormo 209
Ferraris - Brunelleschi 215
Virgilio 221
Castelfiorentino
Enriques 227
Figline e Incisa Valdarno
Vasari 233

Appendice A – Note Metodologiche 239
Appendice B – Iscrizioni Comune per Comune 241
Mappa Interattiva 285



Premessa

Perché questo lavoro

La Città Metropolitana di Firenze ha in carico gli edifici che ospitano le scuole secondarie di secondo grado del territorio. È una competenza che si misura ogni giorno in aule, laboratori, palestre, impianti, manutenzioni, consumi. E che si misura, soprattutto, in ragazze e ragazzi: sono loro il vero destinatario di ogni metro quadrato che amministriamo.

Governare questo patrimonio richiede prima di tutto conoscerlo. Non per singoli episodi, ma in modo sistematico, confrontabile, aggiornabile. È da questa esigenza che nasce la raccolta che qui presentiamo: **una scheda per ciascuno dei 37 istituti** della Città Metropolitana, costruita con lo stesso schema, gli stessi indicatori, la stessa struttura di lettura.

L'obiettivo è semplice: mettere accanto, sullo stesso piano, ciò che di norma vive separato. Da un lato l'edificio, con i suoi metri quadrati e i suoi impianti. Dall'altro la scuola viva, con i suoi studenti, le sue classi, i suoi indirizzi. E infine il tempo, con l'andamento delle iscrizioni e le proiezioni sui prossimi dieci anni.

Il quadro normativo

Il lavoro si colloca dentro un perimetro di competenze definito con precisione dalla legge.

La legge 11 gennaio 1996, n. 23, recante norme per l'edilizia scolastica, attribuisce all'ente di area vasta – all'epoca la Provincia, oggi la Città Metropolitana – la realizzazione, la fornitura e la manutenzione ordinaria e straordinaria degli edifici destinati a sede di istituti e scuole di istruzione secondaria superiore (articolo 3, comma 1, lettera b). Ai Comuni resta la competenza sugli edifici della scuola dell'infanzia, primaria e secondaria di primo grado.

La legge 7 aprile 2014, n. 56, ha confermato e precisato questo assetto. Fra le funzioni fondamentali dell'ente di area vasta l'articolo 1, comma 85, indica la programmazione della rete scolastica nel rispetto della programmazione regionale (lettera c), la raccolta e l'elaborazione di

dati con l'assistenza tecnico-amministrativa agli enti locali (lettera d) e la gestione dell'edilizia scolastica (lettera e). Il comma 44 dello stesso articolo attribuisce alle Città Metropolitane le funzioni fondamentali delle Province, oltre a quelle proprie del nuovo ente.

Vale la pena soffermarsi su un punto. Le tre lettere appena richiamate non descrivono attività separate. Programmare la rete, raccogliere ed elaborare dati e gestire l'edilizia sono la stessa funzione osservata in tre momenti diversi. Questa raccolta è precisamente il punto in cui le tre competenze si incontrano.

L'articolo 7 della stessa legge 23/1996 istituisce l'anagrafe nazionale dell'edilizia scolastica, destinata ad accertare consistenza, situazione e funzionalità del patrimonio edilizio scolastico, e la definisce strumento conoscitivo fondamentale per i diversi livelli di programmazione degli interventi. Le schede qui raccolte muovono da quella base informativa e la restituiscono in forma leggibile, istituto per istituto.

Il decreto ministeriale 18 dicembre 1975, emanato in materia di norme tecniche per l'edilizia scolastica, fissa gli indici di superficie riferiti a ciascun alunno e i requisiti minimi degli ambienti didattici.

Completano il quadro ***il decreto legislativo 9 aprile 2008, n. 81***, in materia di salute e sicurezza nei luoghi di lavoro, e le ***Norme tecniche per le costruzioni del 2018***, che governano la verifica di vulnerabilità sismica degli edifici esistenti.

Sul versante della rete scolastica operano infine ***il d.P.R. 18 giugno 1998, n. 233***, in materia di dimensionamento delle istituzioni scolastiche autonome, e ***la legge regionale toscana 26 luglio 2002, n. 32***, che disciplina la programmazione dell'offerta formativa sul territorio regionale.

Il perimetro, dunque, è chiaro. Questa raccolta non aggiunge competenze: rende esercitabili con maggiore consapevolezza quelle che già abbiamo.

Che cosa contiene ogni scheda

Ogni istituto è descritto attraverso cinque sezioni, sempre nello stesso ordine.

1. L'identità dell'istituto. La pagina di apertura presenta l'immagine della sede, la denominazione, gli indirizzi di studio attivati e la localizzazione di ciascuna sede. Accanto, i numeri essenziali: quante sedi, quanti immobili, quale superficie complessiva, quante classi e quanti studenti nell'anno scolastico in corso.

2. Il patrimonio edilizio. La sezione descrive la consistenza fisica della scuola. In apertura i dati aggregati: numero di aule, numero di laboratori e superficie disponibile per ogni studente, che è

un indicatore immediato (anche se parziale) per valutare l'adeguatezza degli spazi. Segue il dettaglio immobile per immobile: numero di piani, aule, laboratori, servizi igienici e superficie.

3. Interventi ed accordi per gli impianti sportivi. In questa sezione troviamo l'elenco degli interventi effettuati, in corso e programmati su ciascun immobile relativo all'istituto. Inoltre, per le scuole che si avvalgono di impianti sportivi esterni per le ore di educazione fisica, la scheda riporta, il costo del trasporto degli studenti, il costo di utilizzo dell'impianto e il numero di studenti coinvolti ogni settimana.

4. Consumo energetico. Nella sezione trovano posto i consumi di energia termica ed elettrica, per ciascun immobile. Vengono riportati anche il costo medio al metro quadro ed il costo medio a studente, utili per confrontare fra loro i vari immobili ed istituti.

5. Le iscrizioni dell'anno in corso. Studenti iscritti, classi attivate e media di studenti per classe. La tabella successiva distribuisce studenti e classi per indirizzo di studio. Due rappresentazioni grafiche completano il quadro: la provenienza degli studenti per comune di residenza e la ripartizione per genere. Il dato sulla residenza è particolarmente utile, perché lega la scuola alla mobilità e al trasporto pubblico: un ulteriore approfondimento sul tema è presente nell'Appendice, dove sono riportati per ciascun comune gli istituti frequentati dagli studenti residenti.

5. Storico delle iscrizioni e previsioni. È la sezione che guarda avanti. Riporta le iscrizioni alla classe prima anno per anno, a partire dal 2019/20, così da leggere la traiettoria di ciascun istituto e non solo la fotografia di oggi. Aggiunge le domande di iscrizione già presentate per l'anno scolastico 2026/2027. Chiude con le previsioni del numero di iscritti agli anni scolastici 2030/31 e 2035/36, presentate non come numero unico ma come intervallo, con lo scenario mediano al centro e i valori del 25° e del 75° percentile. A ciascuno scenario è associato il corrispondente fabbisogno approssimativo di classi.

Nota: Alcuni dei dati riportati nelle schede richiedono importanti precisazioni che sono raccolte nel paragrafo "Note Metodologiche", insieme alle fonti di tutte le informazioni riportate

A che cosa serve

Questa raccolta è uno strumento di lavoro, non un documento celebrativo. Serve a programmare gli interventi di manutenzione e di adeguamento con criteri di priorità fondati sui numeri. Serve ad individuare per tempo dove mancheranno le aule e dove, al contrario, si libereranno spazi. Serve a orientare le politiche di efficientamento energetico. Serve a mettere in relazione la scuola con il trasporto pubblico, leggendo da dove arrivano ogni mattina i nostri studenti. E serve al confronto con i dirigenti scolastici e con i Comuni, offrendo a tutti la stessa base condivisa di partenza.

Come leggere le schede

Ogni scheda si legge da sola. Ma il valore maggiore emerge dal confronto: tra istituti vicini, tra indirizzi analoghi, tra andamenti che divergono. È in quel confronto che le domande giuste prendono forma.

Conoscere per programmare: è questo il senso del lavoro che vi consegniamo.

Un Atlante in continua evoluzione

Questo documento si propone come un cantiere aperto, destinato a integrarsi e arricchirsi anche grazie ai contributi e ai suggerimenti dei lettori. Le prossime edizioni consentiranno di affinare ulteriormente la funzione di analisi e programmazione dell'Atlante, attraverso l'adozione di metodologie e strumenti sempre più sofisticati.

L'edizione di ottobre 2026 offre alla cittadinanza una prima fotografia a tutto tondo delle scuole della città metropolitana: un quadro conoscitivo solido che, pur nella sua natura evolutiva, costituisce un tassello innovativo e senza precedenti per la nostra amministrazione e per il territorio.

Introduzione

La Città Metropolitana gestisce **circa 100 plessi** considerando sedi scolastiche, succursali e palestre per un complessivo di **245.000 metri quadrati** di superficie, dislocati sull'intero territorio. Questi plessi appartengono ad un totale di **37 Istituti di Istruzione Secondaria Superiore** distribuiti tra i comuni della città metropolitana come segue: 23 Istituti (62%) hanno sede nel comune di Firenze, 4 nel comune di Empoli, due e due rispettivamente nei comuni di Sesto Fiorentino e Borgo San Lorenzo e un istituto in ciascuno dei seguenti comuni: Bagno a Ripoli, Castelfiorentino, Figline e Incisa Valdarno, Fucecchio, Pontassieve e Scandicci.

Localizzazione delle sedi centrali degli Istituti Scolastici al di fuori del comune di Firenze, per zona



Localizzazione delle sedi centrali degli Istituti Scolastici all'interno del comune di Firenze, per quartiere

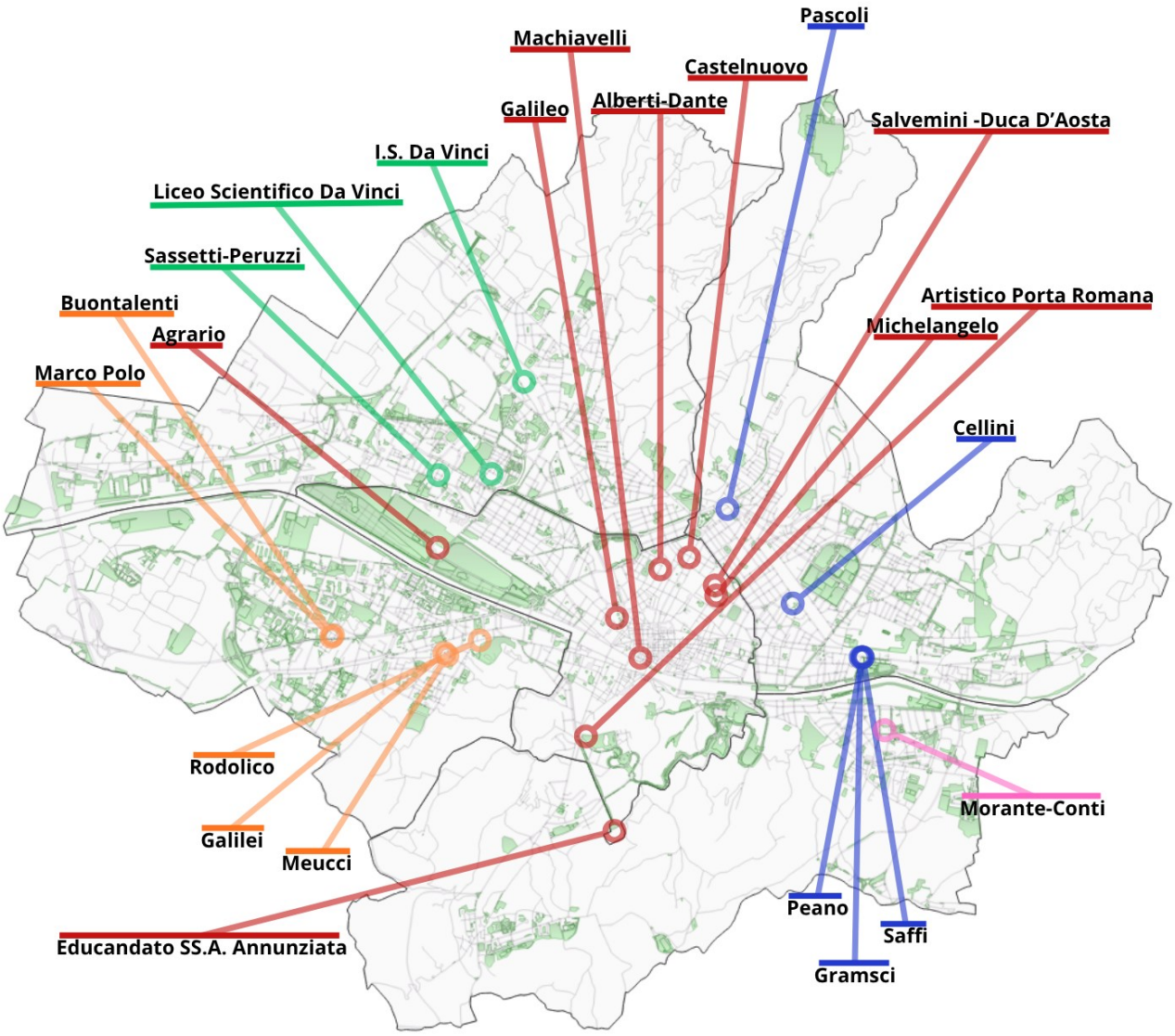

GLI STUDENTI

A settembre 2025 è iniziato l'anno scolastico per **41.276 alunni** delle scuole superiori distribuiti su **2.016 classi** nelle Scuole secondarie II grado statali della Città metropolitana di Firenze. Di questi il 33,3% risiede nel comune di Firenze, il 6,9% risiede al di fuori della città metropolitana di Firenze, ed il restante 59,8% è suddiviso fra i rimanenti 40 comuni della città metropolitana come illustrato di seguito.

Distribuzione del numero di studenti iscritti all'A.S. 2025/2026 per comune di residenza

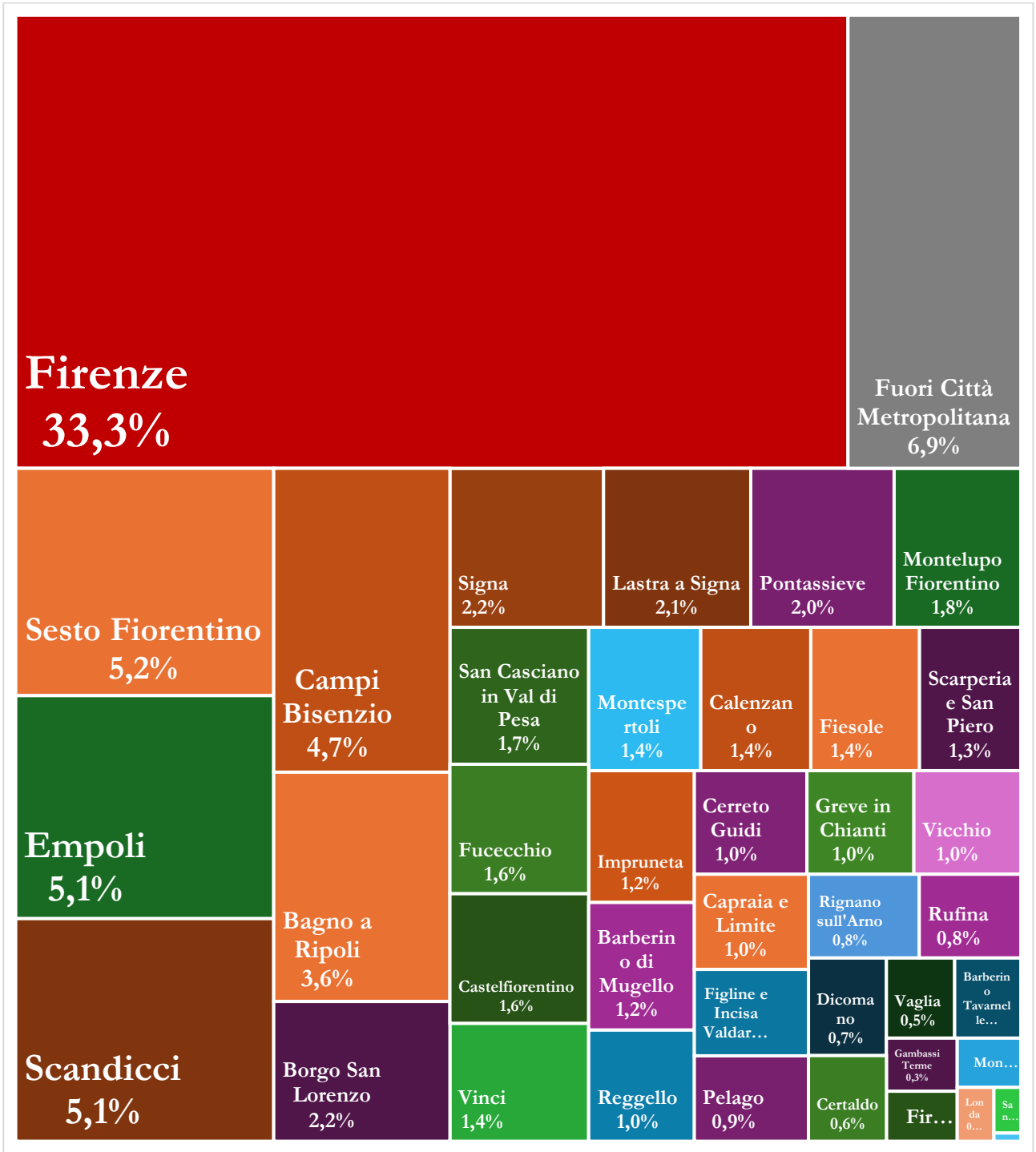

Complessivamente **il 53% degli studenti** iscritti ad una scuola superiore della Città Metropolitana **risiede in un comune diverso da quello della scuola frequentata**. Il dettaglio dei comuni delle scuole frequentate dai residenti di ciascun comune è riportato nell'Appendice B

L'EVOLUZIONE DELLA POPOLAZIONE STUDENTESCA

Al primo gennaio 2025, sono **56.564 i residenti** nella città metropolitana di Firenze **in età 14-19 anni**, l'età teoricamente associata scuola secondaria di secondo grado. Il numero di studenti iscritti all'anno scolastico 2025/2026 è quindi pari al **73% del totale dei residenti in età 14-19.** Questa misura ha valore indicativo in quanto non tiene conto di eventuali ripetizioni di anni o di iscrizioni da parte di studenti residenti al di fuori della città metropolitana di Firenze e viceversa.

Quota di popolazione in età 14-19 anni sulla popolazione totale per comune al 1° gennaio 2025.

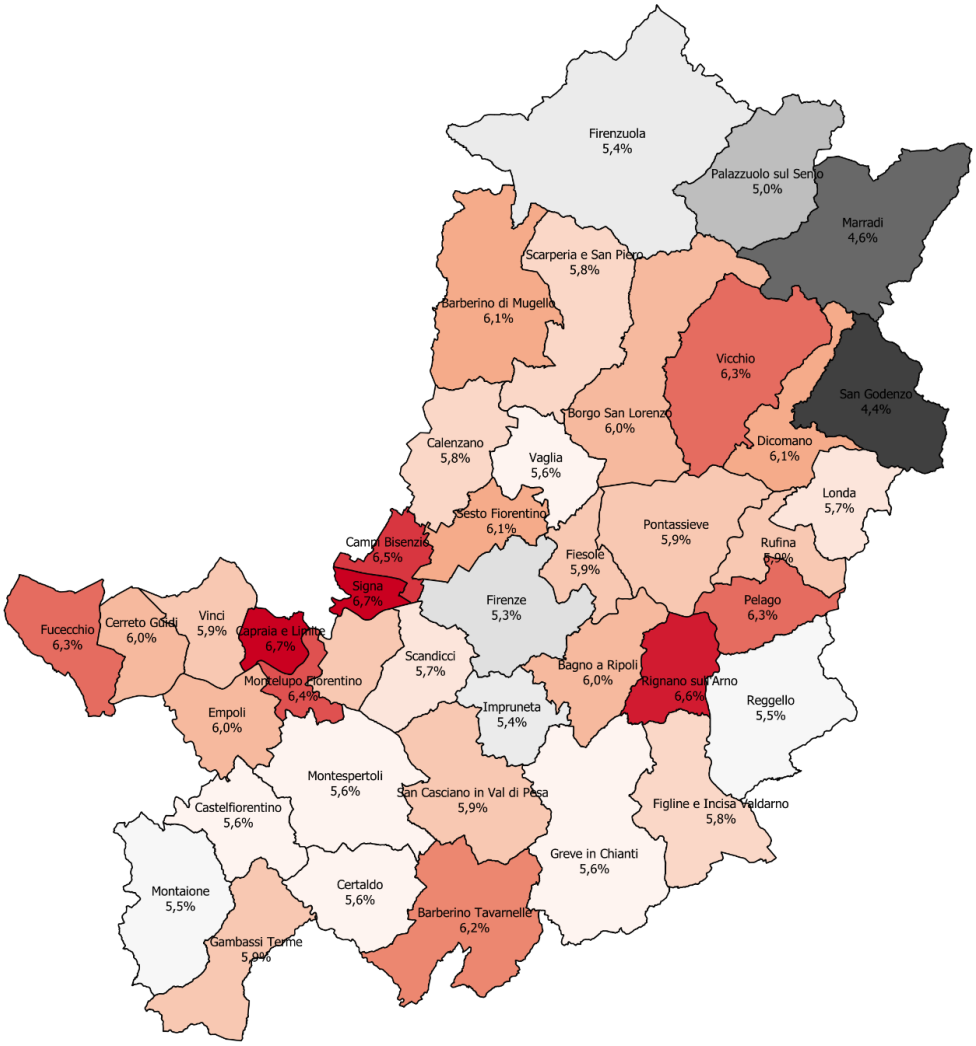

I residenti in età 14-19 anni rappresentano **il 5,7% della popolazione totale** della città metropolitana di Firenze, con una distribuzione geografica non uniforme. Nel comune di Firenze

questo valore è leggermente sotto la media, mentre è particolarmente alto nei comuni di Capraia e Limite e Signa, seguiti da Rignano sull'Arno e Campi Bisenzio

Secondo le stime ISTAT la popolazione in età 15-19 anni è destinata a calare a partire dal 2028 in tutte le zone della città metropolitana, con intensità minore per il comune di Firenze, rispetto alle altre zone.

Variazione della popolazione in età 15-19 anni per zona della città metropolitana di Firenze, stima ISTAT, scenario mediano (anni 2025-2040)

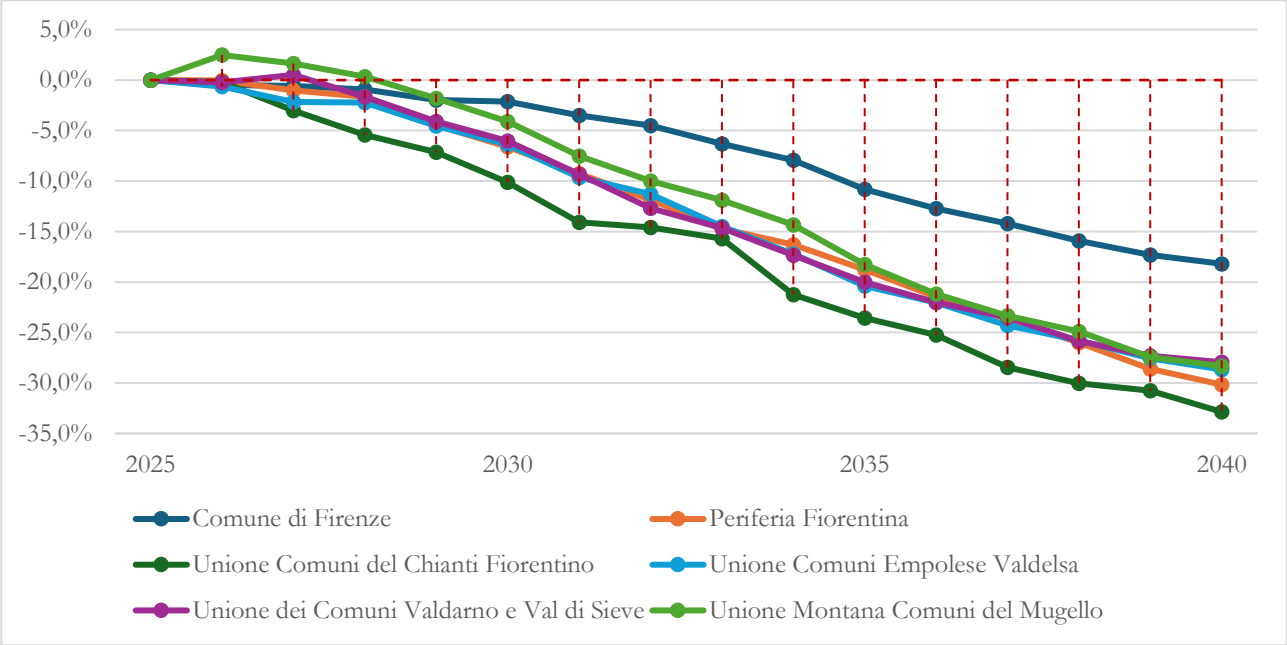

Variazione residenti nella città metropolitana di Firenze di età 15-19 anni rispetto al 2025. Valori riferiti al 1°Gennaio di ogni anno.



Al 1° gennaio **2030** ISTAT stima che ci saranno **2.415 residenti in età 15-19 in meno** rispetto al 1° gennaio 2025, **circa uno su venti (-5.1%).** Al 1° gennaio 2035 ne sono invece previsti 8.030

in meno (-17%) e al 1° gennaio 2040 12.357 in meno (-26.1%), sempre rispetto al 1° gennaio 2025.

IL PATRIMONIO IMMOBILIARE

I 245.000 m² di edifici scolastici ed impianti sportivi che la Città Metropolitana gestisce corrispondono a **circa 10 m² a studente**, con forte variabilità tra i vari istituti. Questo patrimonio comprende **le aule e i laboratori didattici**, ma anche gli spazi comuni e i locali per l'amministrazione. A queste si aggiungono anche le **29 palestre**, interne o in edifici indipendenti, e le **due piscine**, del Liceo Scientifico Da Vinci e dell'I.S.I.S. Enriques

Distribuzione degli istituti per numero di studenti iscritti e superfice totale (m²)

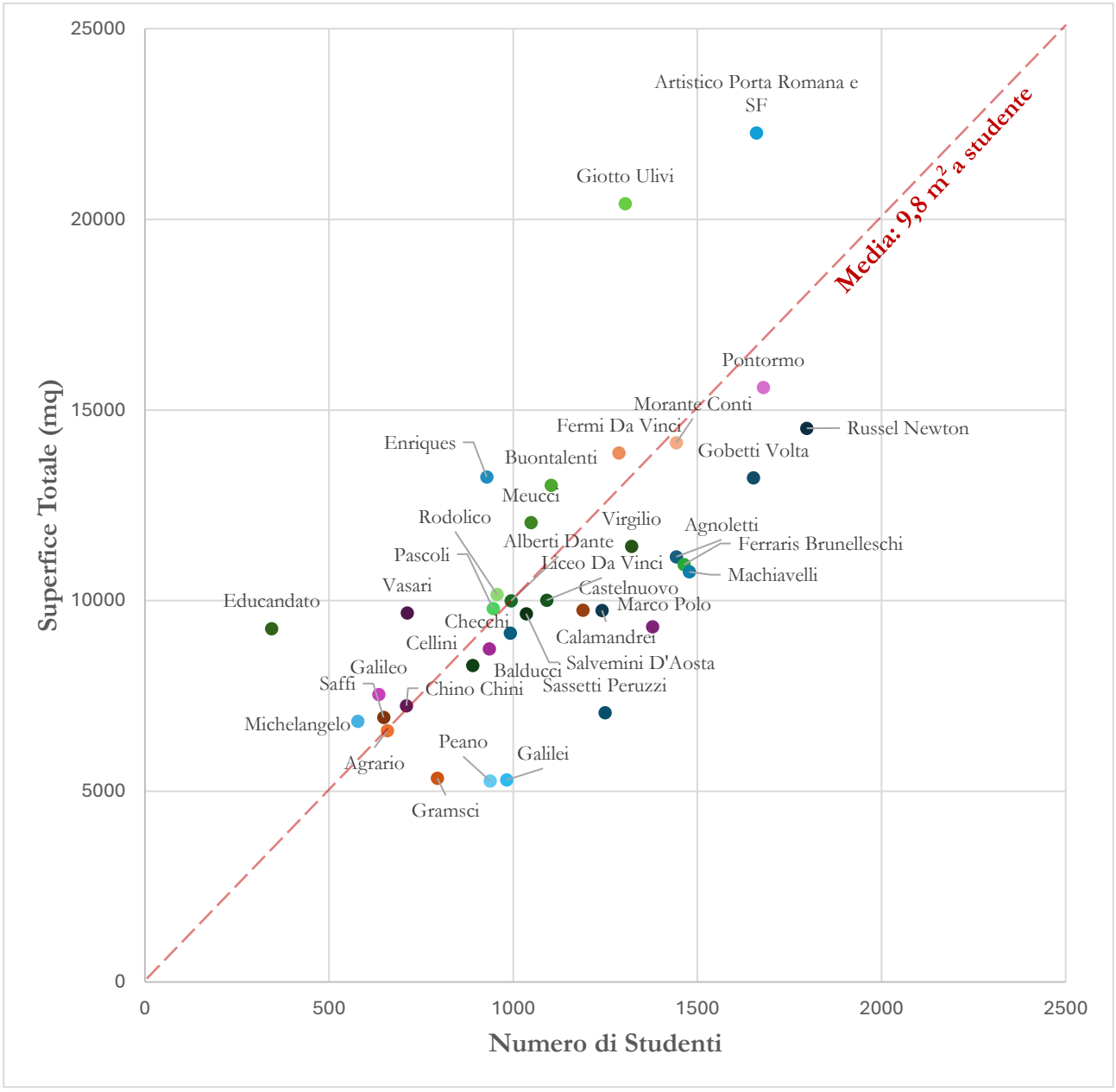

INTERVENTI DI EDILIZIA

Gli **interventi di edilizia scolastica** effettuati negli ultimi cinque anni, ancora in corso o programmati per i prossimi cinque anni sono **più di cento** per un **valore complessivo di 246.807.452,69€** Gli interventi dal costo più alto sono le costruzioni dei nuovi edifici per il Liceo Virgilio di Empoli ed il Meucci-Galilei a Scandicci, seguite dal nuovo edificio per il Liceo Ferraris, dai restauri del Liceo Artistico di porta Romana e Michelangiolo, e dalla realizzazione delle due nuove palestre per l'istituto Agrario e il Chino Chini. Sono però presenti anche moltissimi interventi dal costo più contenuto relativi ad adeguamenti sismici o antiincendio, rifacimento coperture, facciate o infissi e altre opere di manutenzione straordinaria. **L'importo medio di un singolo intervento è di circa due milioni e mezzo** (non sono stati considerati gli interventi dal costo inferiore a 100.000,00€), mentre **l'importo medio investito in ciascun istituto** è di quasi **sette milioni.**

Importo totale degli interventi effettuati negli ultimi cinque anni, in corso o programmati per ciascun istituto

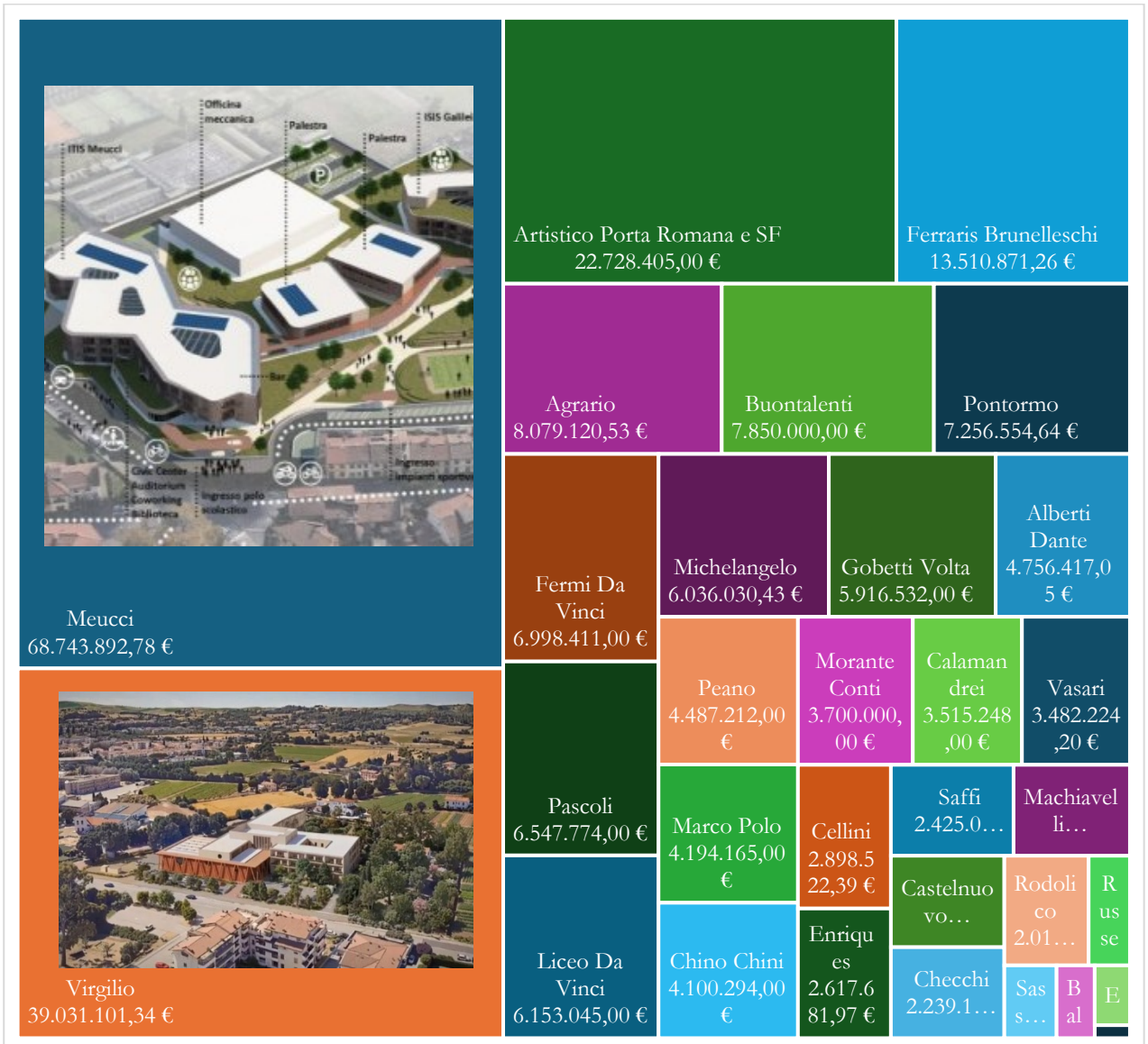

CONSUMI ENERGETICI

Negli ultimi cinque anni la Città Metropolitana di Firenze ha sostenuto una spesa media annua di **3.816.556,00€ per il riscaldamento degli edifici scolastici** e **2.183.756,00€ per l'energia elettrica** dei vari edifici scolastici (incluso palestre, piscine, etc..). La spesa media annua a studente è pari a 101,12€ per l'energia termica e 58,58€ per l'energia elettrica, con una notevole variabilità tra i vari edifici ed istituti, come illustrato di seguito.

Spesa media annua a studenti in energia termica ed energia elettrica, confronto tra i vari istituti

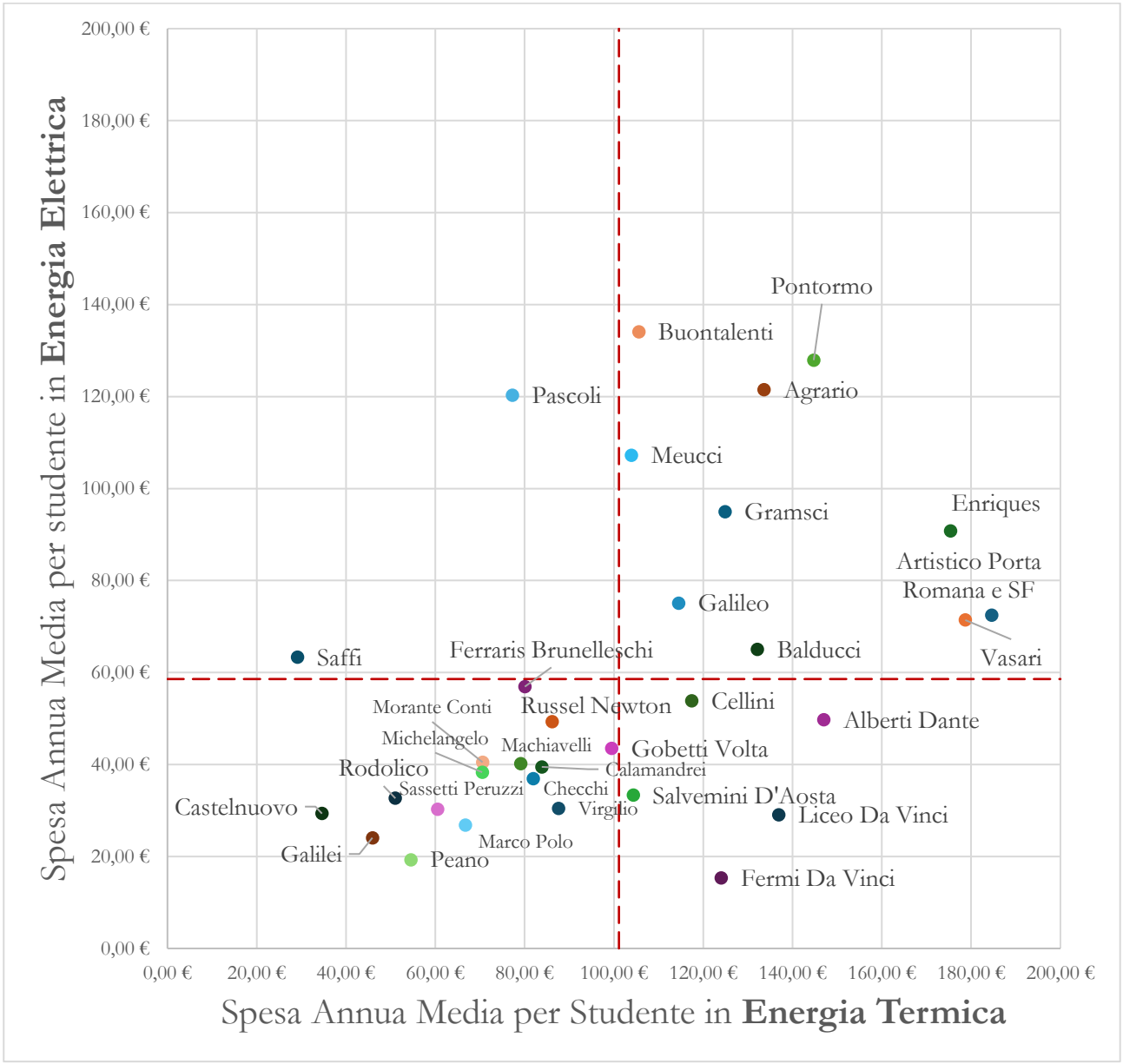

AFFITTI PASSIVI

Nell'Anno Scolastico 2025/2026 la città Metropolitana ha usufruito di un totale di 11 immobili di proprietà di altri soggetti. Di questi, **quattro** sono stati utilizzati **a titolo gratuito** ed i restanti **sette in locazione**, con una **spesa annua totale di 993.330,82€**

FIRENZE, VIA DELLE CASCINE, 11

Istituto Agrario Statale

Di proprietà dello **Stato italiano**

A titolo Gratuito

FIRENZE, PIAZZALE DI PORTA ROMANA, 9

Liceo Artistico di Porta Romana e S.F.

Di proprietà dello **Stato italiano**

A titolo Gratuito

CAMPI BISENZIO, VIA LORCA, 1

Liceo Agnoletti

Di proprietà del **Comune di Campi Bisenzio**

A titolo Gratuito

SCANDICCI, VIA CISERI, 5

Sassetti-Peruzzi

Di proprietà del **Comune di Scandicci**

A titolo Gratuito

FIRENZE, VIA SANTO SPIRITO, 39

Liceo Machiavelli-Capponi

Di proprietà del **Comune di Firenze**

34.892.52€ l'anno

FIRENZE, PIAZZA DELLA COSTITUZIONE, 11

Alberti - Dante

Di proprietà di **FiberCop S.p.a.**

68.000,00€ l'anno

Scadenza: 2026 [non rinnovato]

FIRENZE, VIA DEL GHIRLANDAIO, 40

Salvemini-Duca D'Aosta

Di proprietà **dell'Istituto Salesiano dell'Immacolata**

65.601,80€ l'anno

Scadenza: 2026 [rinnovato]

FIRENZE, VIA DELL'ERTA CANINA, 19-23

Saffi

Di proprietà **dell'Istituto Povere Figlie Sacre Stimmate**

237.643,75€ l'anno

Scadenza: 2026 [rinnovato al 2027 per Artistico P.ta Romana]

FIRENZE, VIA MANNELLI, 85

Cellini

Di proprietà **dell'Ente Parrocchia del Sacro Cuore**

86.085,05€ l'anno

Scadenza: 2028

EMPOLI, VIA G. DA EMPOLI, 25

Ferraris-Brunelleschi

Di proprietà **di L'Avvenire srl**

250.000,00€ l'anno

Scadenza: 2031

EMPOLI, VIA FUCINI, 33/37

Virgilio

Di proprietà **di Emim srl**

251.107,70€ l'anno

Scadenza: 2030

PALESTRE E IMPIANTI SPORTIVI

Dei 37 Istituti di Istruzione secondaria superiore della Città Metropolitana, **10 non sono dotati di una palestra in nessuna sede**, e alcuni degli altri 27 non possiedono una palestra in ciascuna sede o possiedono palestre non sufficientemente grandi per il numero di studenti iscritti. Per questo motivo, nell'anno scolastico 2025/2026, **per 20 istituti sono stati previsti degli accordi per l'utilizzo di impianti sportivi esterni**, per le ore di educazione motoria. Il costo totale per l'utilizzo dei suddetti impianti esterni era per il 2025/2026 pari a **€ 521.149,28 a cui si aggiungono € 850.623,96 per i trasporti** dalle scuole agli impianti e viceversa.

Elenco degli istituti scolastici che NON usufruiscono di strutture esterne, con dimensioni assolute e relative delle palestre

Istituto	Numero di Palestre	TOT m^2 Palestra/e	m^2 Palestra per Studente
Educandato Ss.a. Annunziata	1	990	**2,88**
Vasari	1	1.545	**2,17**
Gobetti Volta	2	3.282	**1,99**
Balducci	1	1.563	**1,67**
Gramsci	1	1.298	**1,63**
Liceo Da Vinci	1	1.565	**1,43**
Enriques	1	1.246	**1,34**
Salvemini D'Aosta	1	1.379	**1,33**
Giotto Ulivi	1	1.586	**1,22**
Sassetti Peruzzi	2	1.300	**1,04**
Buontalenti	1	810	**0,73**
Meucci	1	510	**0,49**
Michelangelo	1	258	**0,45**
Galileo	1	201	**0,32**
IS Da Vinci	Informazioni non disponibili		
Peano	0	Utilizzata palestra del liceo Gramsci	
Saffi	0	Utilizzata Palestra del liceo Gramsci	

Tra i 20 istituti che hanno accordi per l'utilizzo di impianti esterni, **6 sono autonomi** nello **spostamento da scuola alla palestra esterna** (si spostano a piedi) e gli altri 14 utilizzano un servizio di bus, con una **spesa media di € 60.758,86 ad istituto l'anno**, corrispondenti a circa **€ 47 l'anno a studente.** Similmente, per **l'utilizzo degli impianti esterni** due scuole (Checchi e Fermi-Da Vinci) hanno **un accordo a titolo gratuito**, mentre per gli altri **18 istituti gli accordi prevedono una spesa media di € 28.952,74 l'anno ad istituto**, corrispondenti a circa **€ 24 l'anno a studente**.

Costo di trasporto e utilizzo degli impianti sportivi esterni per ciascun istituto che usufruisce di almeno uno dei due servizi. A.S.25/26

Istituto	costo totale 25/26 Trasporti	costo totale 25/26 Utilizzo Impianti Esterni	Costo medio ipotetico annuo per studente
Alberti Dante	118.682,42 €	29.062,50 €	**148,64 €**
Machiavelli	154.287,14 €	61.268,48 €	**145,84 €**
Cellini	59.341,21 €	56.755,68 €	**130,45 €**
Agrario		54.968,00 €	**83,54 €**
Artistico Porta Romana e SF	106.817,68 €	25.280,00 €	**79,58 €**
Chino Chini		54.275,99 €	**76,45 €**
Agnoletti	59.343,40 €	45.000,00 €	**72,31 €**
Virgilio	69.227,66 €	21.950,81 €	**69,02 €**
Pascoli	47.472,97 €	12.333,33 €	**63,29 €**
Castelnuovo	35.604,72 €	36.164,00 €	**60,36 €**
Marco Polo	59.341,21 €	13.125,00 €	**52,59 €**
Checchi	51.669,65 €		**52,09 €**
Calamandrei	23.737,36 €	10.150,00 €	**27,31 €**
Russel Newton		46.250,00 €	**25,74 €**
Ferraris Brunelleschi	24.811,85 €	7.971,06 €	**22,39 €**
Morante Conti		22.459,00 €	**18,01 €**
Fermi Da Vinci	20.664,14 €		**16,06 €**
Pontormo	19.622,56 €	6.339,43 €	**15,46 €**
Rodolico		10.212,00 €	**10,68 €**
Galilei		7.584,00 €	**7,72 €**

Distribuzione percentuale del costo di trasporto e utilizzo degli impianti sportivi esterni per ciascun istituto. A.S.25/26

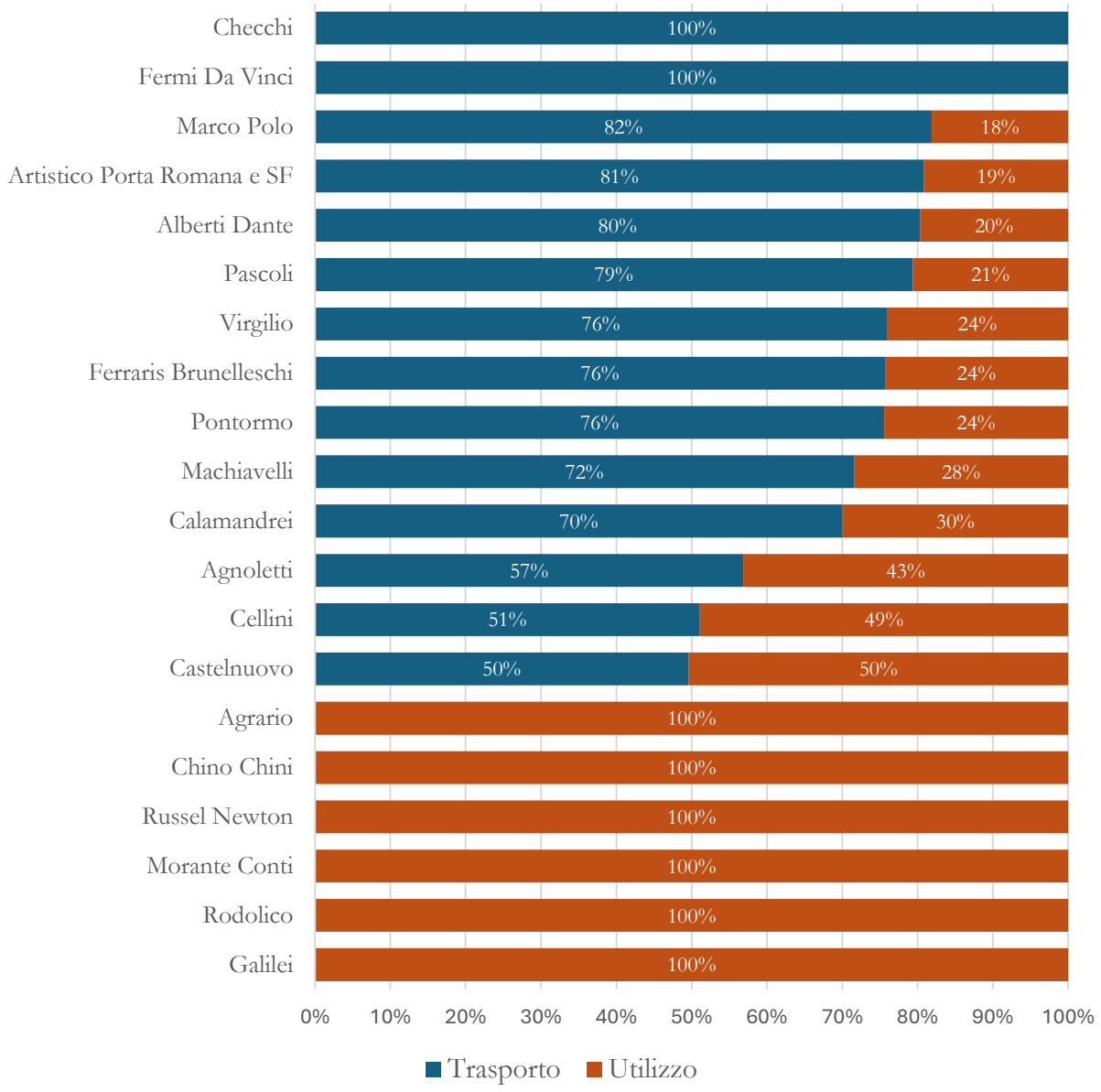



I.I.S. Chino Chini

1
Sedi

3
Immobili

5
Indirizzi di Studio

34
Classi [A.S. 25/26]

7.245 m²
di superficie



710
Studenti [A.S. 25/26]



LE SEDI

- **Borgo San Lorenzo**
  Via Pietro Caiani, 68

Spazi e Immobili

33(+2*) Aule

23 Laboratori



14,27 m² di Superficie a Studente

VIA PIETRO CAIANI 68

Edificio Principale

3 piani

23 (+2*) Aule / 5 Laboratori / 45 WC

*Aula polifunzionale suddivisibile

4.460 m²

di superficie

Officina

1 piano

14 Laboratori / 14 WC

1.610 m²

di superficie

Cucine

2 piani

8 Laboratori / 8 WC

***Edificio in condivisione con Giotto Ulivi*

1.064 m²

di superficie

Interventi e Protocolli

1 Interventi **Completati**
1 Interventi **In Corso**
0 Interventi **Programmati**

€ 4.100.294
il costo complessivo

Descrizione Intervento	Anno decisione	Costo Previsto	Stato
Realizzazione di una **nuova palestra** in struttura leggera	2021	3.974.294,00 €	
Modifiche distributive interne alle Officine, compreso il rifacimento completo dei **bagni**	2024	126.000,00 €	2025

Legenda:
Completato In corso Programmato

PROTOCOLLO IMPIANTI SPORTIVI **A.S. 2025/2026**

Vivi lo Sport
Via Pietro Caiani, 28

€ 0,00
Costo Trasporti

€ 54.275,99
Costo Utilizzo

972
Studenti a Settimana

Consumi Energetici

Energia Termica
Media 2021-2025

Costo medio annuo per m^2

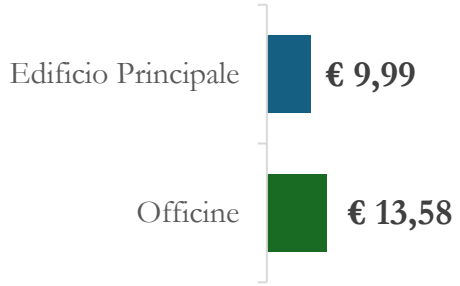

Spesa media annua:

Edificio Principale	€ 44.589
Officine	€ 21.871

Spesa media annua totale

€ 66.460

€124,00
Per studente

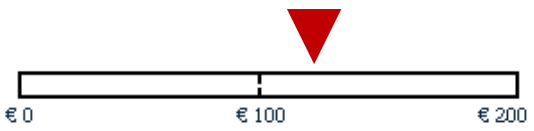

Energia Elettrica
Media 2022-2024

Costo medio annuo per m^2

Utenza Condivisa con I.I.S. Giotto Ulivi

Spesa media annua:

Spesa media annua totale



Iscrizioni

34
Classi

710
Studenti

20,9 numero medio di studenti per classe

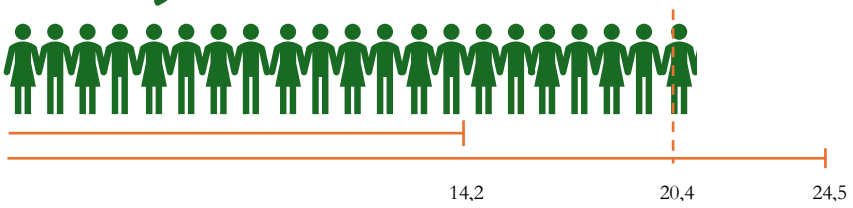

Indirizzo	Studenti Iscritti	Classi Iscritte
Enogastronomia e Ospitalità Alberghiera	270	12
Servizi per la Sanità e L'Assistenza Sociale	139	6
Turismo	120	5
Industria e Artigianato per il Made In Italy	110	6
Manutenzione e Assistenza Tecnica	71	5

Studenti Iscritti per **Comune di Residenza:**

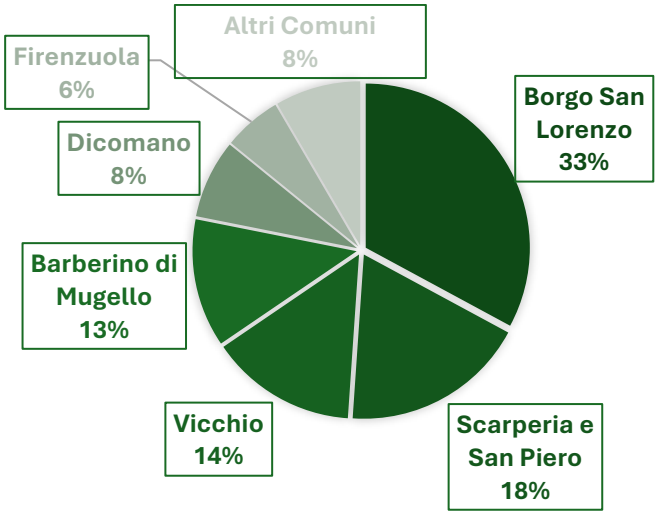

Studenti Iscritti per **Genere:**

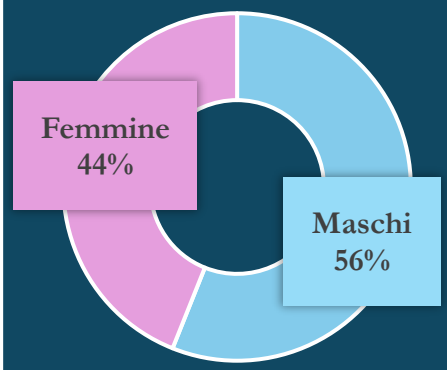

Storico e previsioni[1]

Numero di **Iscrizioni alla classe Prima** per **Anno Scolastico:**

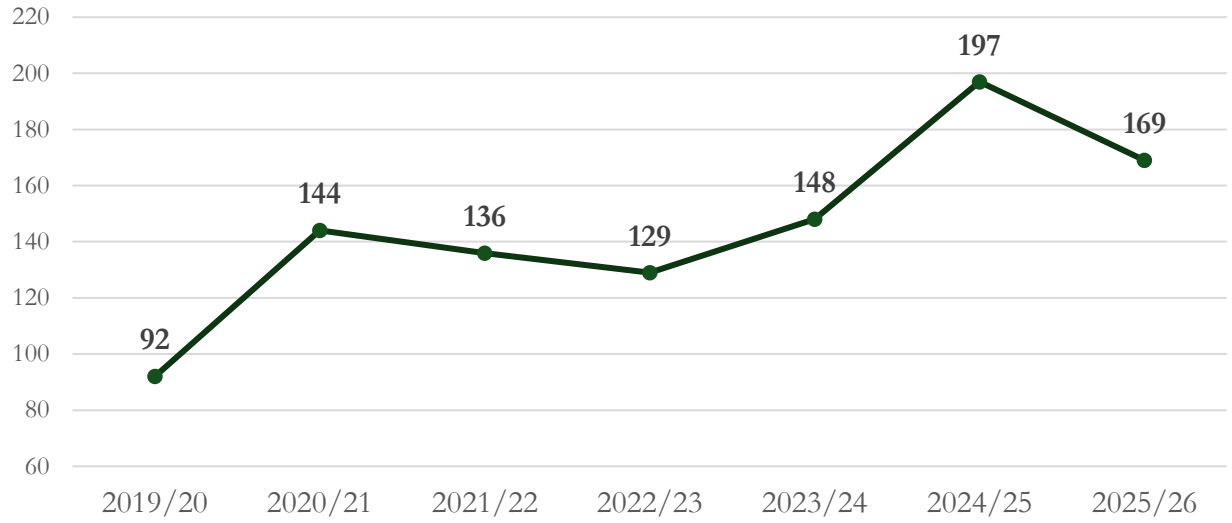

Domande di Iscrizione[1] **A.S. 2026/27** **141**

Tasso di **Sopravvivenza[1] Prima – Quinta:**

70% Maschi **97%** Femmine

Previsioni[1] del Numero di Studenti Iscritti, scenario mediano (al centro) 25esimo percentile(sopra) e 75esimo percentile (sotto)**:**

A.S. 2030/2031	A.S. 2035/2036
620	524
709	**599**
824	696
± 34 Classi	± 29 Classi
Stima sulla media attuale	Stima sulla media attuale

[1]La corretta comprensione dei dati presenti nella pagina richiede alcune importanti precisazioni, si rimanda all'**Appendice A - Note Metodologiche**



I.I.S. Giotto Ulivi

1
Sedi

4
Immobili

11
Indirizzi di Studio

65
Classi [A.S. 25/26]

20.412 m²
di superficie



1.304
Studenti [A.S. 25/26]



LE SEDI

- **Borgo San Lorenzo**
  Via Pietro Caiani, 64

Spazi e Immobili

67 Aule

10 Laboratori

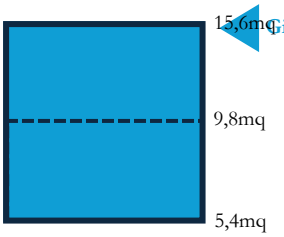

15,65m^2 di Superficie a Studente

VIA PIETRO CAIANI 64

Nucleo A

2 piani

20 Aule / 9 Laboratori / 26 WC

9.105 m^2

di superficie

Nucleo B

2 piani

47 Aule/ 1 Laboratori / 26 WC

9.105 m^2

di superficie

Auditorium

1 piano

1 Aula / 4 WC

615 m^2

di superficie

Palestra

1 piano

1 Palestra / 11 WC

1.586 m^2

di superficie

Interventi e Protocolli

0 Interventi **Completati**

0 Interventi **In Corso**

0 Interventi **Programmati**

Descrizione Intervento	Anno decisione	Costo Previsto	Stato

Legenda:
Completato | In corso | Programmato

PROTOCOLLO IMPIANTI SPORTIVI **A.S. 2025/2026**

Scuola autonoma nell'educazione motoria grazie agli impianti in dotazione

Consumi Energetici

Energia Termica
Media 2021-2025

Costo medio annuo per m^2

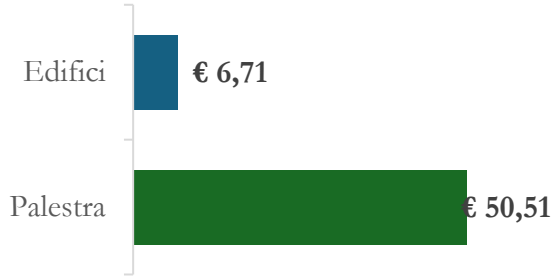

Spesa media annua:

Edifici	€ 126.271
Palestra	€ 80.113

Spesa media annua totale

€ 206.384

€158,27
Per studente

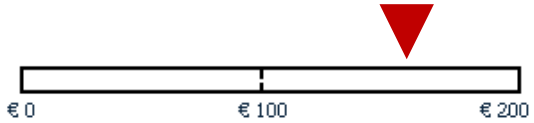

Energia Elettrica
Media 2022-2024

Costo medio annuo per m^2

Utenza condivisa con I.I.S Chino Chini

Spesa media annua:

Spesa media annua totale

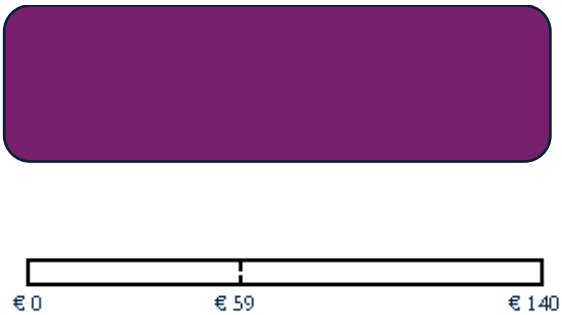

Iscrizioni

65 Classi

1.340 Studenti

20,1 numero medio di studenti per classe

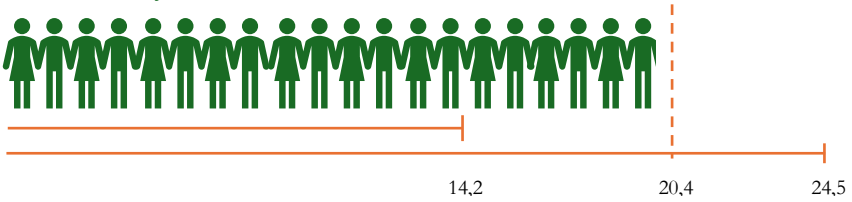

Indirizzo	Studenti Iscritti	Classi Iscritte
Scientifico - Opzione Scienze Applicate	210	11
Linguistico	199	10
Scienze Umane	196	10
Amministrazione Finanza e Marketing - Biennio	125	5
Costruzioni, Ambiente e Territorio - Biennio	96	4
Scientifico	93	5
Costruzioni Ambiente e Territorio - Triennio	92	5
Amministrazione Finanza e Marketing - Triennio	84	4
Gestione Dell'ambiente e del Territorio - Triennio	83	5
Agraria, Agroalimentare e Agroindustria - Biennio	64	3
Sistemi Informativi Aziendali - Triennio	62	3

Studenti Iscritti per **Comune di Residenza:**

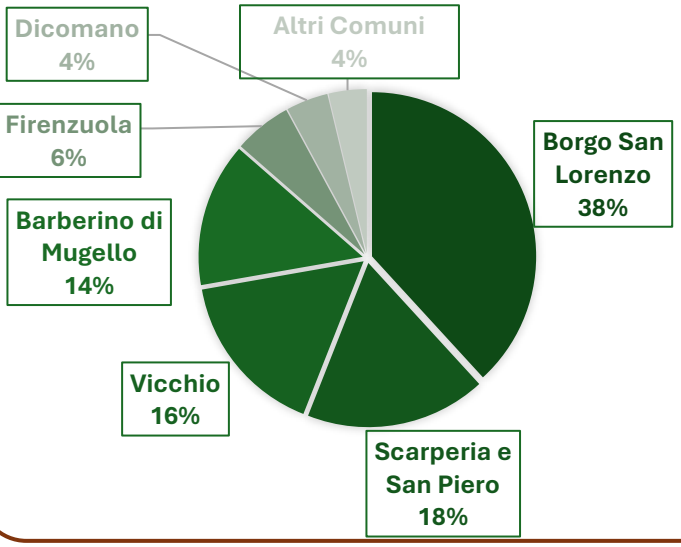

Studenti Iscritti per **Genere:**

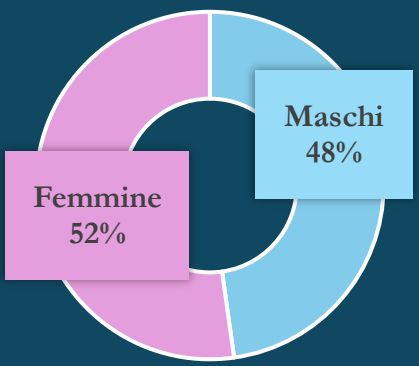

Storico e previsioni[1]

Numero di **Iscrizioni alla classe Prima** per **Anno Scolastico:**

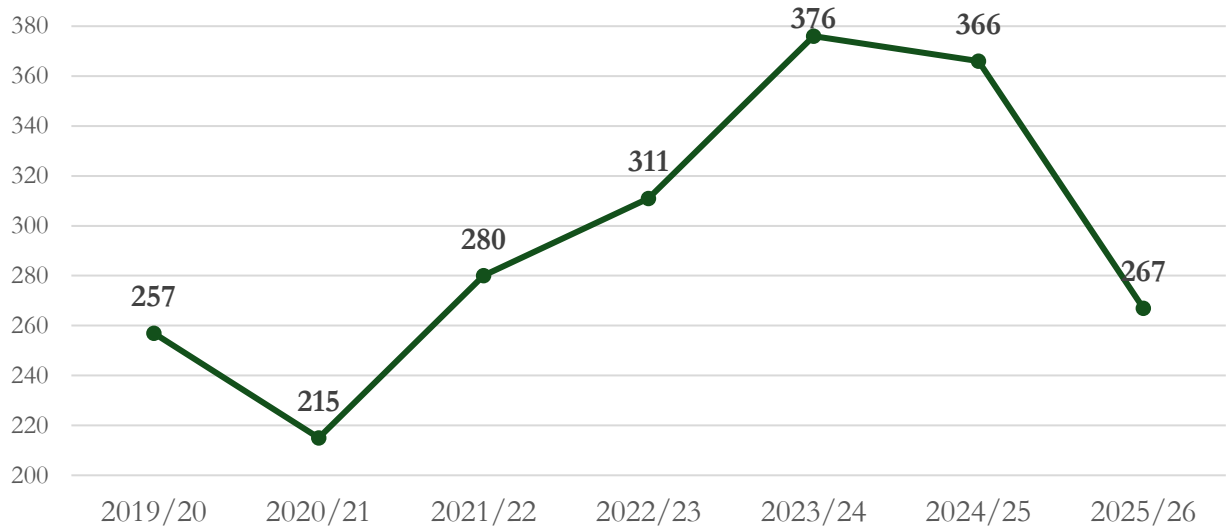

Domande di Iscrizione[1] **A.S. 2026/27** **247**

Tasso di **Sopravvivenza[1] Prima – Quinta:**

66% Maschi

76% Femmine

Previsioni[1] del Numero di Studenti Iscritti, scenario mediano (al centro) 25esimo percentile(sopra) e 75esimo percentile (sotto)**:**

A.S. 2030/2031	A.S. 2035/2036
1.029	869
1.181	**997**
1.300	1.098
± 59 Classi	± 50 Classi
Stima sulla media attuale	Stima sulla media attuale

[1]La corretta comprensione dei dati presenti nella pagina richiede alcune importanti precisazioni, si rimanda all'**Appendice A - Note Metodologiche**



I.I.S. Ernesto Balducci

1
Sedi

4
Immobili

10
Indirizzi di Studio

48
Classi [A.S. 25/26]

8.736 m²
di superficie



935
Studenti [A.S. 25/26]



LE SEDI

- **Pontassieve**
  Via Aretina, 78

Spazi e Immobili

48 Aule

9 Laboratori

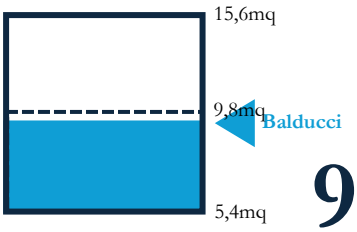

9,70 m^2 di Superficie a Studente

VIA ARETINA 78

Edificio Principale

2 piani

28 Aule / 9 Laboratori / 27 WC

4.945 m^2

di superficie

Edificio B

2 piani

12 Aule / 12 WC

1.246 m^2

di superficie

Edificio C

2 piani

8 Aule / 12 WC

982 m^2

di superficie

Palestra

2 piani

1 Palestra / 14 WC

1.563 m^2

di superficie

Interventi e Protocolli

0 Interventi **Completati**

1 Interventi **In Corso**

0 Interventi **Programmati**

€ 600.000

il costo complessivo

Descrizione Intervento	Anno decisione	Costo Previsto	Stato
Accordo quadro per la **sistemazione degli esterni**	2024	€ 600.000	

Legenda:
Completato | In corso | Programmato

PROTOCOLLO IMPIANTI SPORTIVI **A.S. 2025/2026**

Scuola **autonoma** per l'educazione motoria grazie alla palestra in dotazione

Consumi Energetici

Energia Termica
Media 2021-2025

Costo medio annuo per m^2

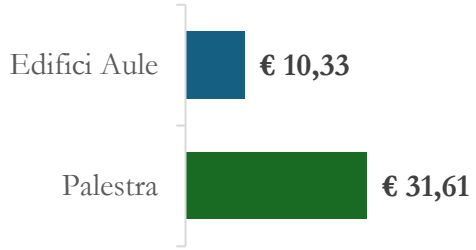

Spesa media annua:

Edifici Aule	€ 74.114
Palestra	€ 49.400

Spesa media annua totale

€ 123.514

€132,10
Per studente

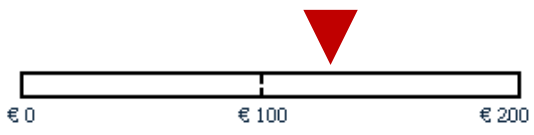

Energia Elettrica
Media 2022-2024

Costo medio annuo per m^2

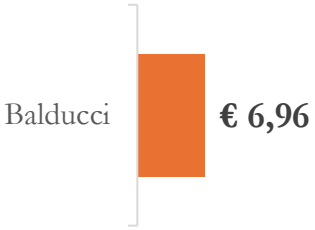

Spesa media annua:

Balducci	€ 60.816

Spesa media annua totale

€ 60.816

€65,04
Per studente

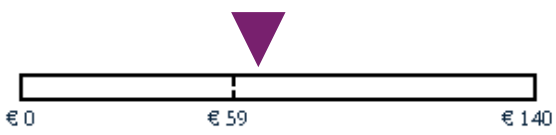

Iscrizioni

48
Classi

935
Studenti

19,5 numero medio di studenti per classe

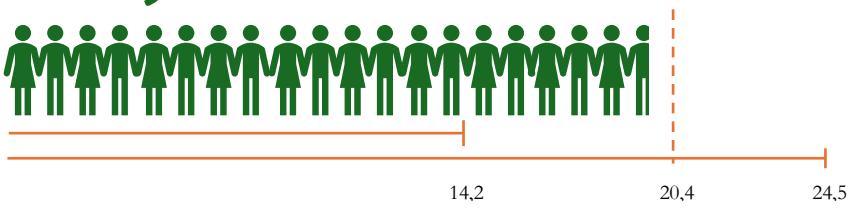

Indirizzo	Studenti Iscritti	Classi Iscritte
Scienze Umane	184	10
Scientifico	156	8
Scientifico - Opzione Scienze Applicate	114	6
Amministrazione Finanza e Marketing - Biennio	104	4
Informatica - Triennio	87	5
Informatica e Telecomunicazioni - Biennio	84	4
Elettronica - Triennio	59	3
Amministrazione Finanza e Marketing - Triennio	53	3
Relazioni Internazionali per il Marketing - Triennio	53	3
Elettronica ed Elettrotecnica - Biennio	41	2

Studenti Iscritti per **Comune di Residenza:**

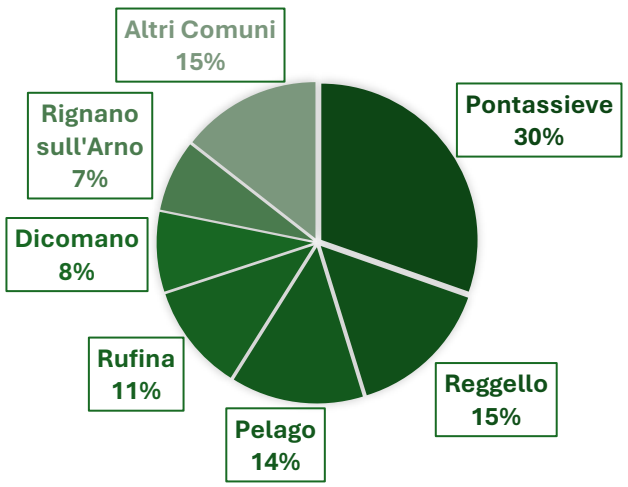

Studenti Iscritti per **Genere:**

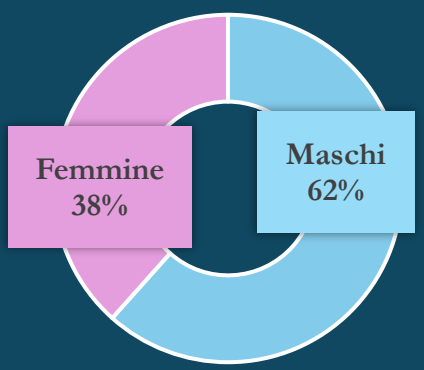

Storico e previsioni[1]

Numero di **Iscrizioni alla classe Prima** per **Anno Scolastico:**

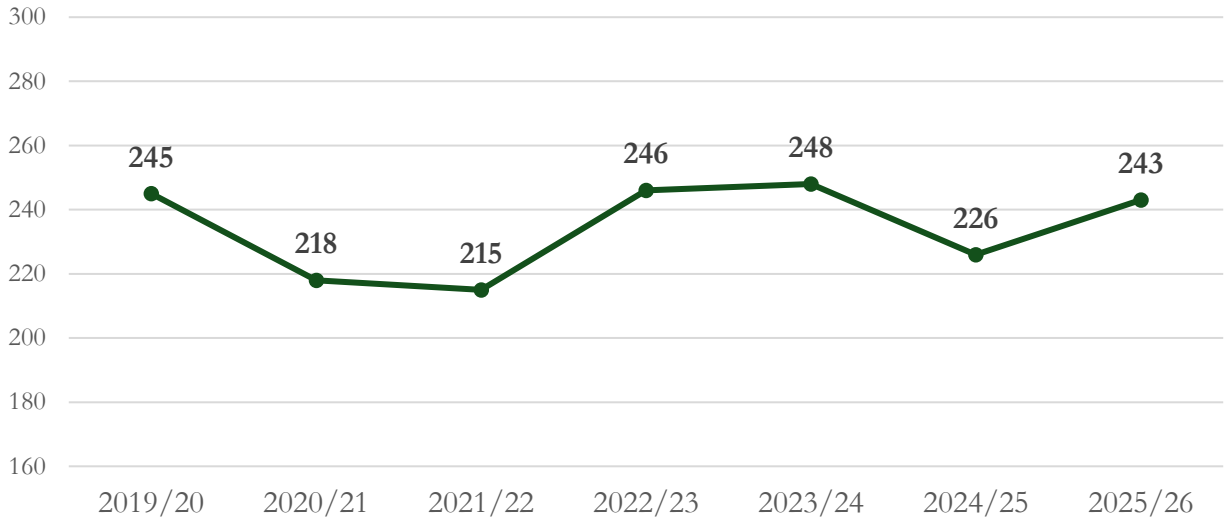

Domande di Iscrizione[1] **A.S. 2026/27** **175**

Tasso di **Sopravvivenza[1] Prima – Quinta:**

66% Maschi

79% Femmine

Previsioni[1] del Numero di Studenti Iscritti, scenario mediano (al centro) 25esimo percentile(sopra) e 75esimo percentile (sotto)**:**

A.S. 2030/2031	A.S. 2035/2036
877	740
910	**769**
948	801
± 47 Classi	± 39 Classi
Stima sulla media attuale	Stima sulla media attuale

[1]La corretta comprensione dei dati presenti nella pagina richiede alcune importanti precisazioni, si rimanda all'**Appendice A - Note Metodologiche**



Liceo A.M. Enriques Agnoletti

2
Sedi

3
Immobili

3
Indirizzi di Studio

59
Classi [A.S. 25/26]

11.152 m²
di superficie



1.443
Studenti [A.S. 25/26]



LE SEDI

- **Sesto Fiorentino**
  Via Madonna del Piano
- **Campi Bisenzio**
  Via Garcia Lorca, 1

Spazi e Immobili

52 Aule

9 Laboratori



7,73m² di Superficie a Studente

SESTO FIORENTINO - VIA MADONNA DEL PIANO

Edificio Principale

3 piani

39 Aule / 4 Laboratori / 49 WC

7.740 m²

di superficie

Palestra

2 piani

1 Palestra / 12 WC

1.510 m²

di superficie

CAMPI BISENZIO – VIA GARCIA LORCA, 1

Edificio Succursale[1]

3 piani

13 Aule / 5 Laboratori / 18 WC

1.902 m²

di superficie

[1] Edificio di proprietà del **Comune di Campi Bisenzio**
In concessione alla Città Metropolitana di Firenze **a Titolo Gratuito**

Interventi e Protocolli

0 Interventi **Completati**

0 Interventi **In Corso**

0 Interventi **Programmati**

PROTOCOLLO IMPIANTI SPORTIVI **A.S. 2025/2026**

CUS – Val di Rose
Sesto F.no, via Lazzerini. 213

Polisportiva Campi Bisenzio*
*solo trasporto, utilizzo impianti pagato dal Comune di Campi Bisenzio

€ 59.343,40
Costo Trasporti

€ 45.000,00
Costo Utilizzo

1.496
Studenti a Settimana

Consumi Energetici

Dato disponibile solo a partire dal 2025/26

Iscrizioni

59
Classi

1.443
Studenti

24,5 numero medio di studenti per classe

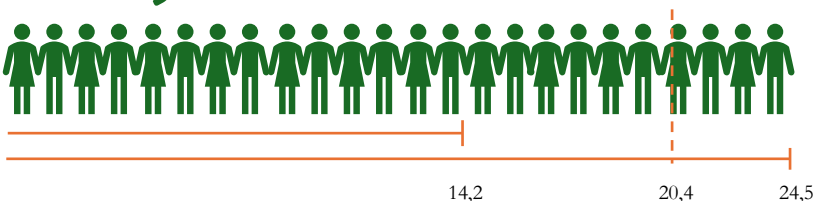

Indirizzo	Studenti Iscritti	Classi Iscritte
Scientifico	529	22
Scientifico - Opzione Scienze Applicate	482	20
Scienze Umane	432	17

Studenti Iscritti per **Comune di Residenza:**

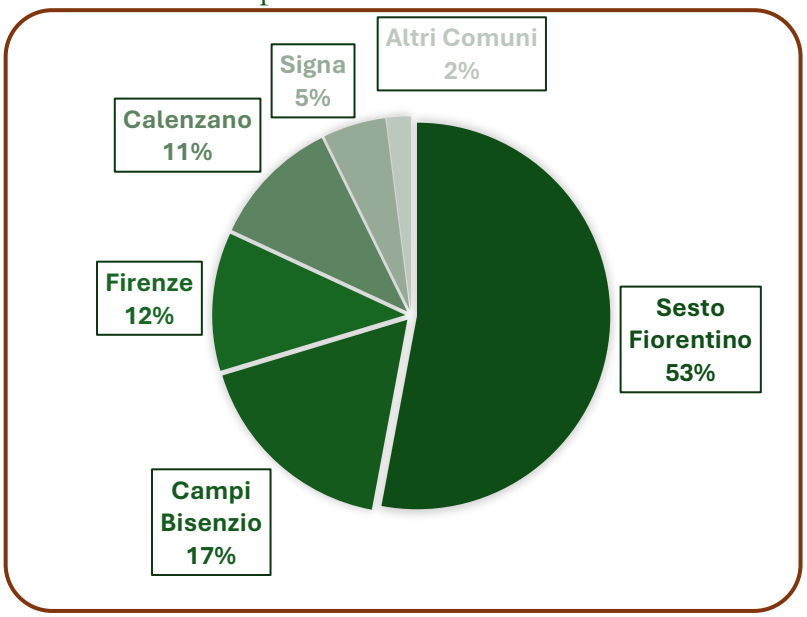

Studenti Iscritti per **Genere:**

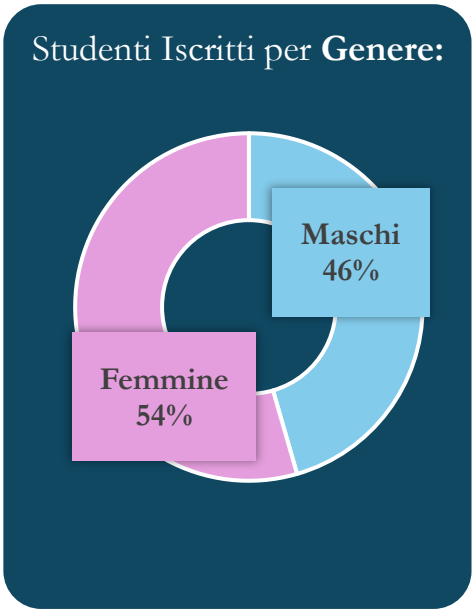

Storico e previsioni[1]

Numero di **Iscrizioni alla classe Prima** per **Anno Scolastico:**

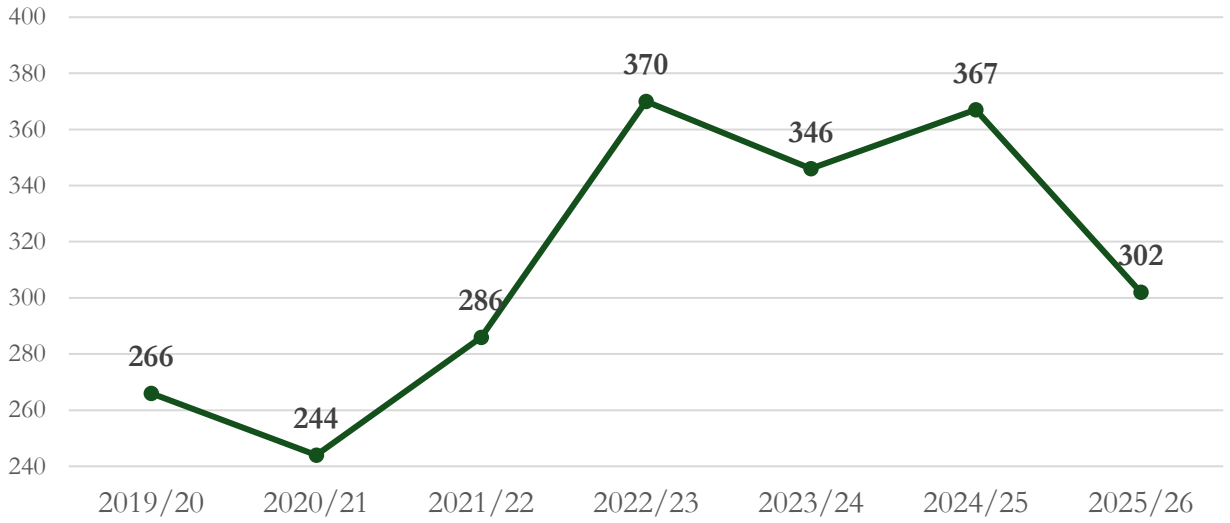

Domande di Iscrizione[1] **A.S. 2026/27** **323**

Tasso di **Sopravvivenza[1] Prima – Quinta:**

78% Maschi

91% Femmine

Previsioni[1] del Numero di Studenti Iscritti, scenario mediano (al centro) 25esimo percentile(sopra) e 75esimo percentile (sotto)**:**

A.S. 2030/2031	A.S. 2035/2036
1.185	1.000
1.303	**1.100**
1.417	1.197
± 53 Classi	± 45 Classi
Stima sulla media attuale	Stima sulla media attuale

[1]La corretta comprensione dei dati presenti nella pagina richiede alcune importanti precisazioni, si rimanda all'**Appendice A - Note Metodologiche**



I.I.S.S. Piero Calamandrei

3
Sedi

5
Immobili

9
Indirizzi di Studio

67
Classi [A.S. 25/26]

9.746 m²
di superficie

5.000 m² — **10.508 m²** — 23.000 m²
Calamandrei

1.241
Studenti [A.S. 25/26]

300 — **1.113** — 2.000
Calamandrei

LE SEDI

- **Sesto Fiorentino**
  Via Milazzo, 13
- **Sesto Fiorentino**
  Viale di Vittorio, 1
- **Sesto Fiorentino**
  Via Giusti, 31

Spazi e Immobili

62 Aule

8 Laboratori



7,87 m² di Superficie a Studente

VIA MILAZZO 13

Edificio Principale

3 piani

30 Aule / 3 Laboratori / 39 WC

3.841 m²

di superficie

Padiglione IGEA

2 piani

6 Aule / 1 Laboratorio / 13 WC

1.364 m²

di superficie

Palestra

2 piani

1 Palestra / 8 WC

1.064 m²

di superficie

VIALE DI VITTORIO 1

Edificio Principale

2 piani

19 Aule / 4 Laboratori / 24 WC

2.600 m²

di superficie

VIA GIUSTI 31

Edificio Principale

3 piani

7 Aule / 11 WC

877 m²

di superficie

Interventi e Protocolli

6 Interventi **Completati**
0 Interventi **In Corso**
0 Interventi **Programmati**

€ 3.515.248
il costo complessivo

Descrizione Intervento	Anno decisione	Costo Previsto	Stato
Lavori di **riqualificazione degli impianti sportivi** - via Milazzo 13	2022	€ 194.248	✓
Lavori di **adeguamento sismico** dell'istituto (compresa la palestra ed IGEA) - via Milazzo 13	2022	€ 2.615.000	✓
Realizzazione **nuova copertura metallica** - viale di Vittorio 1	2022	€ 350.000	✓
Realizzazione di un **campo sportivo outdoor**	2024	€ 170.000	✓
Manutenzione straordinaria **spogliatoi e impianti palestra**	2025	€ 186.000	✓

Legenda:
✓ Completato | In corso | Programmato

PROTOCOLLO IMPIANTI SPORTIVI **A.S. 2025/2026**

Piscina Paganelli
Firenze, Viale Guidoni, 208

Scuola Primaria E. Balducci
Sesto F.no, via M. D'Azeglio, 64

€ 23.481,62
Costo Trasporti

€ 10.150,00
Costo Utilizzo

648
Studenti a Settimana

Consumi Energetici

Energia Termica
Media 2021-2025

Costo medio annuo per m^2

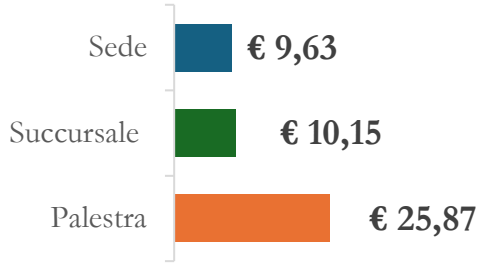

Spesa media annua:

Sede	€ 50.130
Succursale	€ 26.385
Palestra	€ 27.529

Spesa media annua totale

€ 104.044

€83,84
Per studente

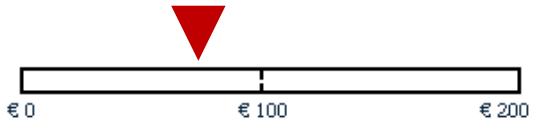

Energia Elettrica
Media 2022-2024

Costo medio annuo per m^2

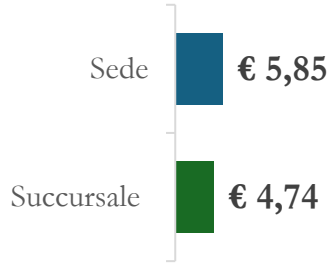

Spesa media annua:

Sede	€ 36.673
Succursale	€ 12.322

Spesa media annua totale

€ 48.995

€39,48
Per studente

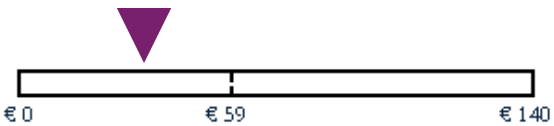

Iscrizioni

67
Classi

1.241
Studenti

18,5 numero medio di studenti per classe

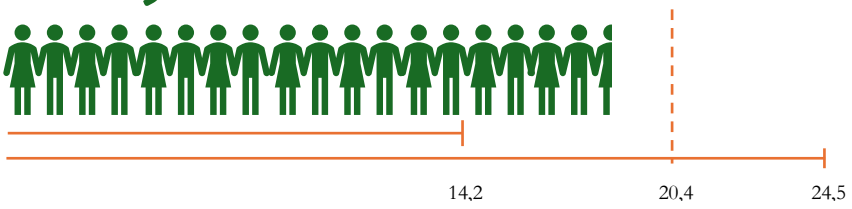

Indirizzo	Studenti Iscritti	Classi Iscritte
Liceo Scientifico - Sezione Sportiva	284	14
Linguistico	268	13
Amministrazione Finanza e Marketing - Triennio	172	8
Amministrazione Finanza e Marketing - Biennio	171	8
Turismo - Biennio	88	4
Turismo - Triennio	82	5
Costruzioni Ambiente e Territorio - Triennio	77	5
Costruzioni, Ambiente e Territorio - Biennio	69	3
Relazioni Internazionali per il Marketing - Triennio	30	2

Studenti Iscritti per **Comune di Residenza:**

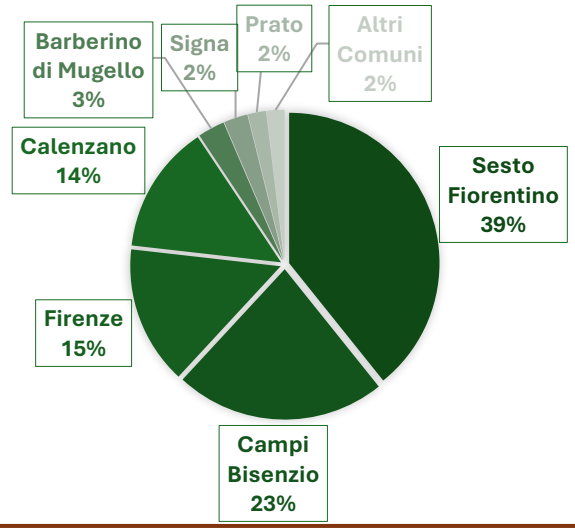

Studenti Iscritti per **Genere:**

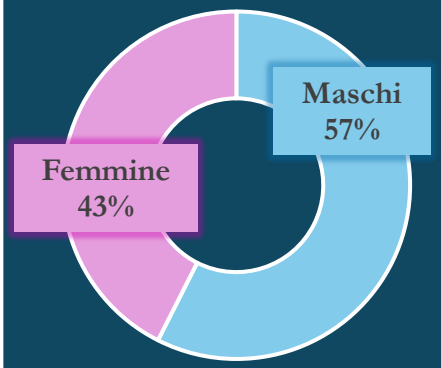

Storico e previsioni[1]

Numero di **Iscrizioni alla classe Prima** per **Anno Scolastico:**

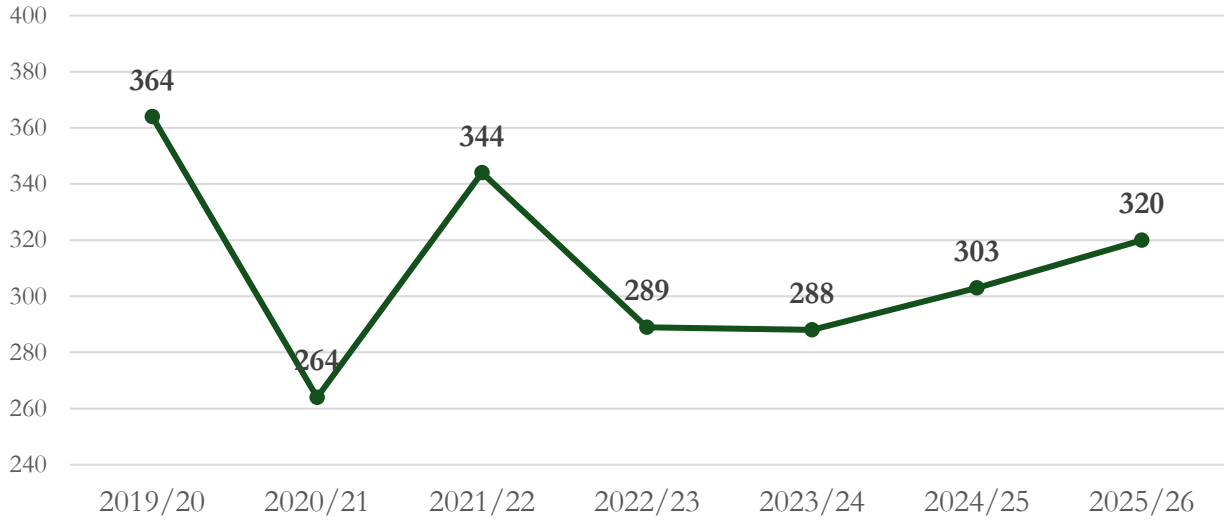

Domande di Iscrizione[1] **A.S. 2026/27** **267**

Tasso di **Sopravvivenza[1] Prima – Quinta:**

64% Maschi

74% Femmine

Previsioni[1] del Numero di Studenti Iscritti, scenario mediano (al centro) 25esimo percentile(sopra) e 75esimo percentile (sotto)**:**

A.S. 2030/2031	A.S. 2035/2036
1.088	919
1.180	**996**
1.259	1.064
± 64 Classi	± 54 Classi
Stima sulla media attuale	Stima sulla media attuale

[1]La corretta comprensione dei dati presenti nella pagina richiede alcune importanti precisazioni, si rimanda all'**Appendice A - Note Metodologiche**



Liceo Artistico **Porta Romana - Sesto Fiorentino**

2
Sedi

2
Immobili

9
Indirizzi di Studio

75
Classi [A.S. 25/26]

22.267 m²
di superficie

5.000m² **10.508m²** 23.000 m²
Artistico

1.660
Studenti [A.S. 25/26]

300 **1.113** 2.000
Artistico

LE SEDI

- **Firenze**
  Piazzale Porta Romana, 9
- **Sesto Fiorentino**
  Via Giusti, 31

Spazi e Immobili

73 Aule

57 Laboratori



13,41m² di Superficie a Studente

FIRENZE – PIAZZALE PORTA ROMANA 9[1]

Edificio Porta Romana[1]

4 piani

45 Aule / 42 Laboratorio / 25 WC

17.215 m²

di superficie

[1] Edificio di proprietà dello **Stato italiano.** In concessione alla Città Metropolitana di Firenze **a Titolo Gratuito**

SESTO FIORENTINO - VIA GIUSTI 31

Edificio Arte Ceramica

3 piani

28 Aule / 15 Laboratori / 19 WC

5.052 m²

di superficie

Interventi e Protocolli

1 Interventi **Completati**

2 Interventi **In Corso**

0 Interventi **Programmati**

€ 22.728.405
il costo complessivo

Descrizione Intervento	Anno decisione	Costo Previsto	Stato
adeguamento di prevenzione incendi – Porta Romana	2022	6.300.000 €	
restauro tetto e facciate e miglioramento sismico – Porta Romana	2025	11.178.405 €	
Adeguamento sismico – Sesto Fiorentino	2022	5.250.000€	fase di appalto

Legenda:
Completato | In corso | Programmato

PROTOCOLLO IMPIANTI SPORTIVI **A.S. 2025/2026**

Assi Giglio Rosso
Firenze, Viale Michelangelo, 64

€ 106.817,68
Costo Trasporti

€ 25.280,00
Costo Utilizzo

1.404
Studenti a Settimana

Consumi Energetici

Energia Termica
Media 2021-2025

Costo medio annuo per m^2

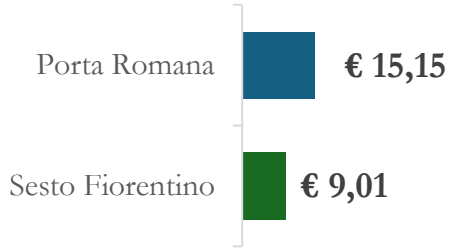

Spesa media annua:

Porta Romana	€ 260.861
Sesto Fiorentino	€ 45.497

Spesa media annua totale

€ 306.358

€184,55
Per studente

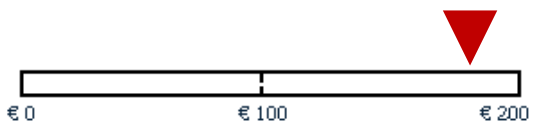

Energia Elettrica
Media 2022-2024

Costo medio annuo per m^2

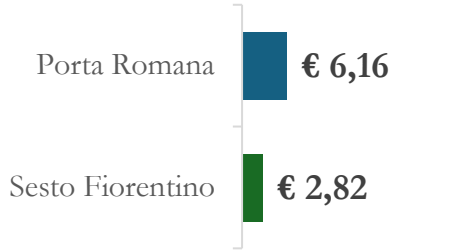

Spesa media annua:

Porta Romana	€ 106.074
Sesto Fiorentino	€ 14.240

Spesa media annua totale

€ 120.314

€72,48
Per studente

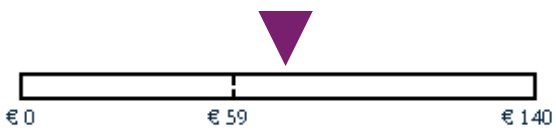

Iscrizioni

75 Classi

1.660 Studenti

22,1 numero medio di studenti per classe

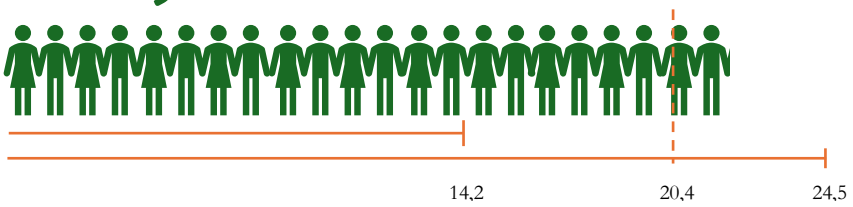

Indirizzo	Studenti Iscritti	Classi Iscritte
Artistico Nuovo Ordinamento - Biennio Comune	728	30
Audiovisivo Multimedia - Triennio	158	7
Design-Moda - Triennio	156	8
Grafica - Triennio	156	7
Arti Figurative-Plastico Pittorico - Triennio	146	7
Arti Figurative - Grafico Pittorico - Triennio	120	6
Design-Arredamento e Legno - Triennio	108	5
Design-Metalli Oreficeria e Corallo - Triennio	76	4
Design-Ceramica - Triennio	12	1

Studenti Iscritti per **Comune di Residenza:**

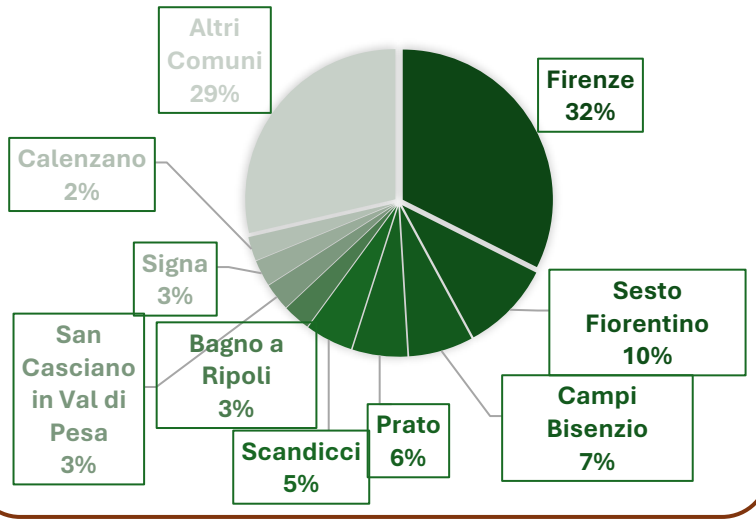

Studenti Iscritti per **Genere:**

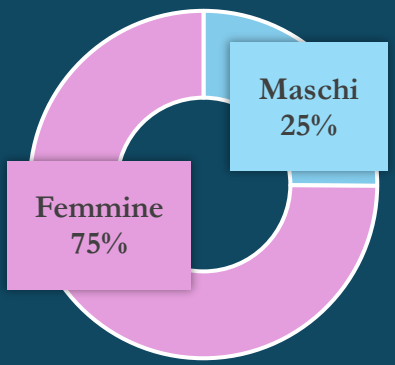

Storico e previsioni[1]

Numero di **Iscrizioni alla classe Prima** per **Anno Scolastico:**

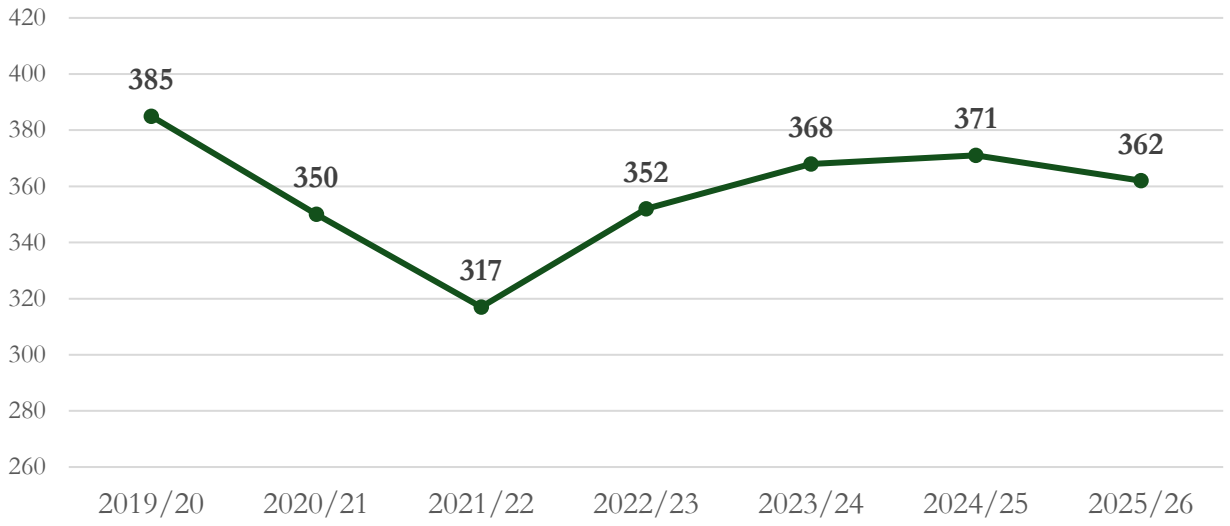

Domande di Iscrizione[1] **A.S. 2026/27** **255**

Tasso di **Sopravvivenza[1] Prima – Quinta:**

70% Maschi **81%** Femmine

Previsioni[1] del Numero di Studenti Iscritti, scenario mediano (al centro) 25esimo percentile(sopra) e 75esimo percentile (sotto)**:**

A.S. 2030/2031	A.S. 2035/2036
1.469	1.240
1.528	**1.290**
1.596	1.347
± 69 Classi	± 58 Classi
Stima sulla media attuale	Stima sulla media attuale

[1]La corretta comprensione dei dati presenti nella pagina richiede alcune importanti precisazioni, si rimanda all'**Appendice A - Note Metodologiche**



Istituto Agrario Firenze

2
Sedi

4
Immobili

5
Indirizzi di Studio

33
Classi [A.S. 25/26]

6.592 m²
di superficie



658
Studenti [A.S. 25/26]



LE SEDI

- **Firenze**
  Via delle Cascine, 11
- **Firenze**
  Via de' Vespucci, 1

Spazi e Immobili

37 Aule

11 Laboratori



10,02m² di Superficie a Studente

VIA DELLE CASCINE, 11[1]

Edificio 1[1]

3 piani

9 Aule / 8 Laboratori / 10 WC

1.909 m²

di superficie

Edificio 2[1]

2 piani

13 Aule / 1 Laboratorio / 16 WC

1.503 m²

di superficie

Edificio 3[1]

2 piani

6 Aule / 9 WC

633 m²

di superficie

Palestra[1]

1 piani

1 Palestra / 7 WC

1.364 m²

di superficie

[1] Edifici di proprietà dello **Stato italiano.** In concessione alla Città Metropolitana di Firenze **a Titolo Gratuito**

VIA DE' VESPUCCI, 1

Edificio Principale

2 piani

9 Aule / 2 Laboratori / ? WC

1.183 m²

di superficie

Interventi e Protocolli

3 Interventi **Completati**
0 Interventi **In Corso**
0 Interventi **Programmati**

€ 8.079.120
il costo complessivo

Descrizione Intervento	Anno decisione	Costo Previsto	Stato
Realizzazione laboratorio **agroalimentare**	2022	€ 170.000,00	✓
Realizzazione **frantoio**	2025	€ 123.867,30	✓
Realizzazione **nuova palestra**	2023	€ 7.785.253,23	✓ 2026

Legenda:
✓ Completato In corso Programmato

PROTOCOLLO IMPIANTI SPORTIVI **A.S. 2025/2026**

D.L.F.
Via Paisiello, 131

Impianto La Trave
Via de' Vespucci, 2

€ 0,00
Costo Trasporti

€ 54.958,00
Costo Utilizzo

810
Studenti a Settimana

Consumi Energetici

Energia Termica
Media 2021-2025

Costo medio annuo per m^2



Spesa media annua:

Via delle Cascine	€ 71.573
Via de' Vespucci	€ 16.345

Spesa media annua totale

€ 87.918

€133,61
Per studente

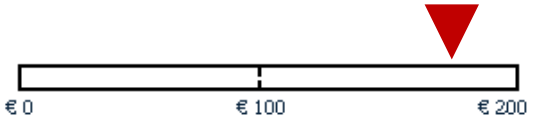

Energia Elettrica
Media 2022-2024

Costo medio annuo per m^2



Spesa media annua:

Via delle Cascine	€ 63.282
Via de' Vespucci	€ 16.660

Spesa media annua totale

€ 79.942

€121,49
Per studente

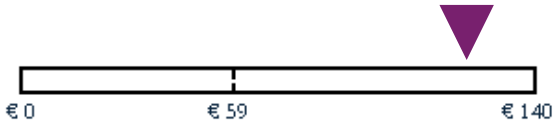

Iscrizioni

33
Classi

658
Studenti

19,9 numero medio di studenti per classe

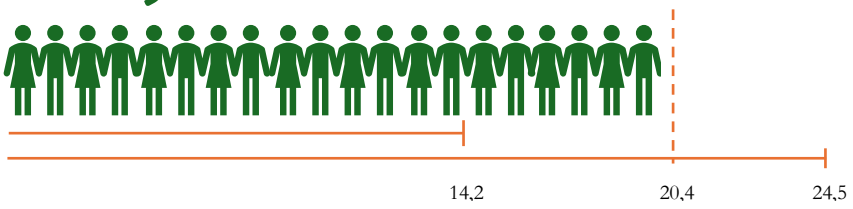

Indirizzo	Studenti Iscritti	Classi Iscritte
Agraria, Agroalimentare e Agroindustria	201	10
Agricoltura, Sviluppo Rurale, Valorizzazione dei Prodotti [Istituto Professionale]	162	8
Gestione Dell'ambiente e Del Territorio - Triennio	85	4
Produzioni e Trasformazioni - Triennio	127	6
Viticoltura ed Enologia - Triennio	83	5

Studenti Iscritti per **Comune di Residenza:**

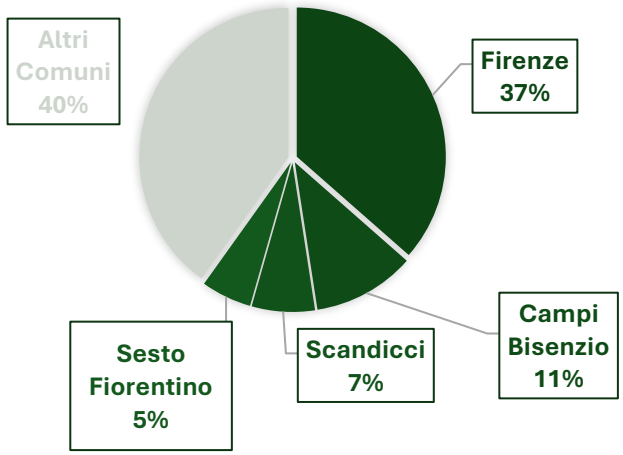

Studenti Iscritti per **Genere:**

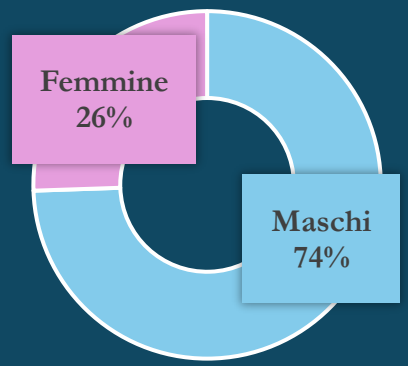

Storico e previsioni[1]

Numero di **Iscrizioni alla classe Prima** per **Anno Scolastico:**

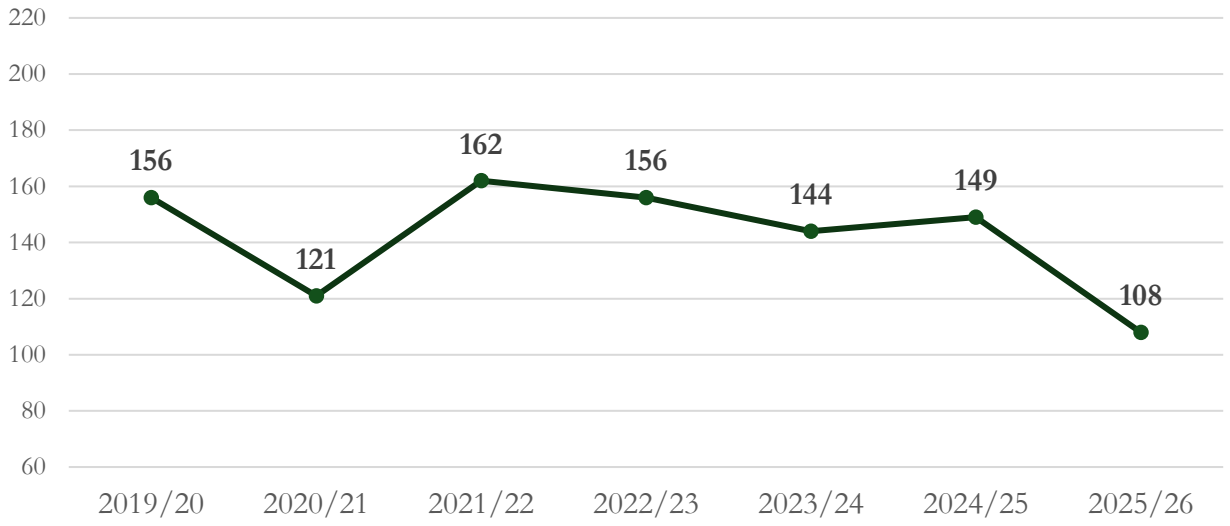

Domande di Iscrizione[1] **A.S. 2026/27** **94**

Tasso di **Sopravvivenza[1] Prima – Quinta:**

68% Maschi **83%** Femmine

Previsioni[1] del Numero di Studenti Iscritti, scenario mediano (al centro) 25esimo percentile(sopra) e 75esimo percentile (sotto)**:**

A.S. 2030/2031	A.S. 2035/2036
567	478
620	**523**
679	573
± 31 Classi	± 26 Classi
Stima sulla media attuale	Stima sulla media attuale

[1]La corretta comprensione dei dati presenti nella pagina richiede alcune importanti precisazioni, si rimanda all'**Appendice A - Note Metodologiche**



I.I.S. Sassetti Peruzzi

2
Sedi

6
Immobili

3
Indirizzi di Studio

60
Classi [A.S. 25/26]

7.063 m²
di superficie



1.249
Studenti [A.S. 25/26]

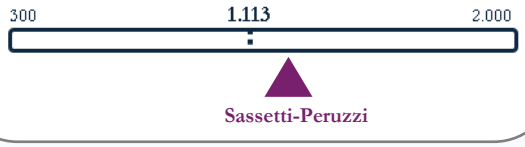

LE SEDI

- **Firenze**
  Via San Donato, 46-52
- **Scandicci**
  Via Ciseri, 5

Spazi e Immobili

59 Aule

6 Laboratori



5,65m² di Superficie a Studente

FIRENZE - VIA SAN DONATO 46-52

Edificio Principale

3 piani

24 Aule / 1 Laboratori / 46 WC

2.620 m²

di superficie

Palestra

1 piani

1 Palestra / 5 WC

643 m²

di superficie

Edificio Secondario

3 piani

21 Aule / 3 Laboratori / 21 WC

2.000 m²

di superficie

Palestra

1 piani

1 Palestra / 4 WC

274 m²

di superficie

SCANDICCI - VIA CISERI[1] 5

Succursale

2 piani

14 Aule / 2 Laboratori / 24 WC

1.800 m²

di superficie

Palestra

1 piani

1 Palestra / 2 WC

383 m²

di superficie

[1]Edificio di proprietà del **Comune di Scandicci**, in locazione alla Città Metropolitana di Firenze **a titolo gratuito**

Interventi e Protocolli

2 Interventi **Completati**

0 Interventi **In Corso**

0 Interventi **Programmati**

€ 825.240

il costo complessivo

Descrizione Intervento	Anno decisione	Costo Previsto	Stato
Installazione di un **prefabbricato ad uso scolastico**	2022	700.000,00 €	✓
Recupero di superfici in ca e per la manutenzione degli immobili non vincolati - Succursale	2023	125.240,00 €	✓

Legenda:
✓ Completato | In corso | Programmato

PROTOCOLLO IMPIANTI SPORTIVI **A.S. 2025/2026**

Edificio Autonomo nell'educazione motoria grazie agli impianti in dotazione

Consumi Energetici

Energia Termica
Media 2021-2025

Costo medio annuo per m^2

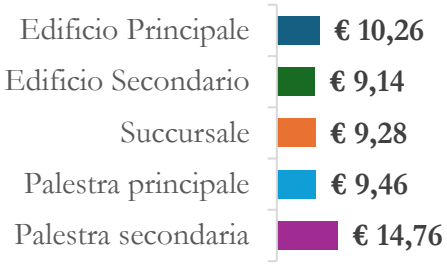

Spesa media annua:

Edificio Principale	€ 26.881
Edificio Secondario	€ 18.289
Succursale	€ 20.264
Palestra principale	€ 6.084
Palestra secondaria	€ 4.044

Spesa media annua totale

€ 75.544

€60,48
Per studente

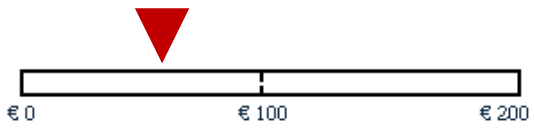

Energia Elettrica
Media 2022-2024

Costo medio annuo per m^2

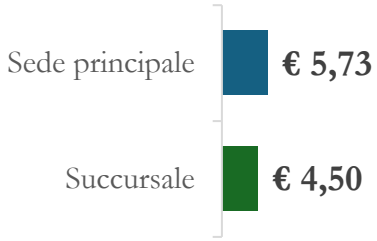

Spesa media annua:

Sede principale	€ 27.969
Succursale	€ 9.833

Spesa media annua totale

€ 37.802

€30,27
Per studente

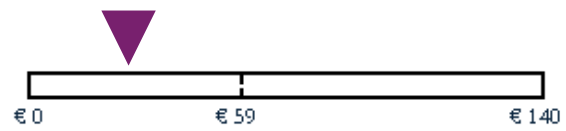

Iscrizioni

60
Classi

1.249
Studenti

20,8 numero medio di studenti per classe

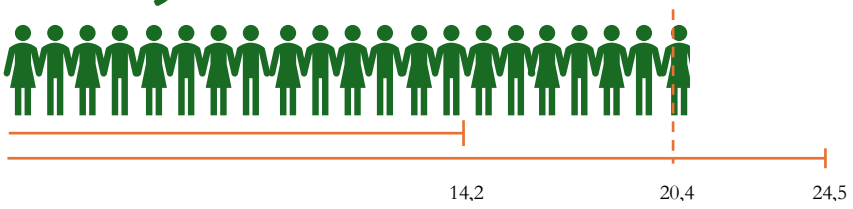

Indirizzo	Studenti Iscritti	Classi Iscritte
Servizi Commerciali	584	29
Servizi per la Sanità e l'Assistenza Sociale	469	21
Turismo	196	10

Studenti Iscritti per **Comune di Residenza:**

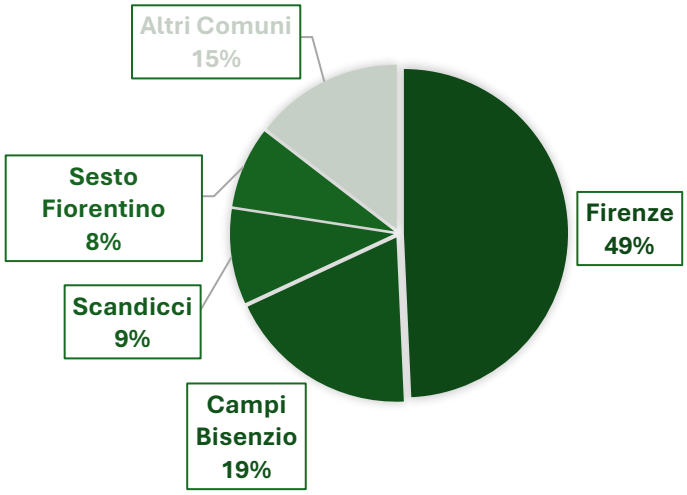

Studenti Iscritti per **Genere:**

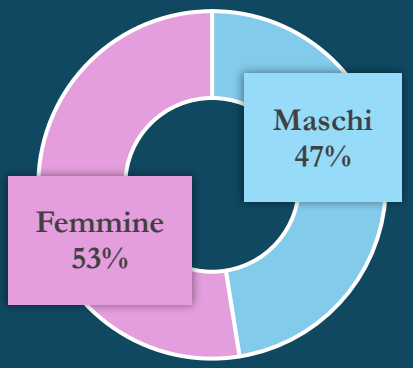

Storico e previsioni[1]

Numero di **Iscrizioni alla classe Prima** per **Anno Scolastico:**

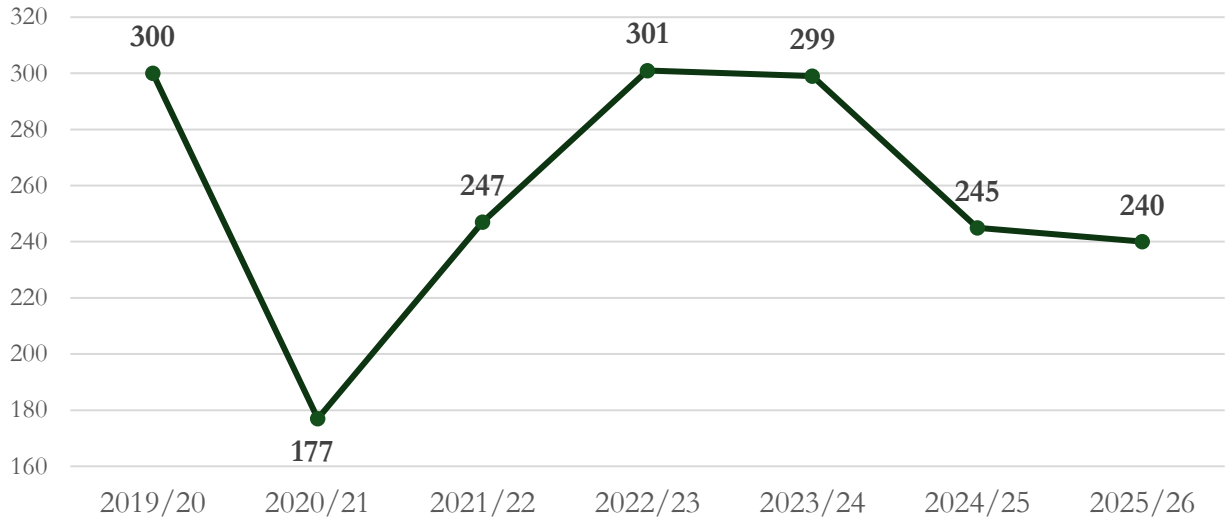

Domande di Iscrizione[1] **A.S. 2026/27** **186**

Tasso di **Sopravvivenza[1] Prima – Quinta:**

96% Maschi **99%** Femmine

Previsioni[1] del Numero di Studenti Iscritti, scenario mediano (al centro) 25esimo percentile(sopra) e 75esimo percentile (sotto)**:**

A.S. 2030/2031	A.S. 2035/2036
1.039	877
1.144	**996**
1.265	1.068
± 55 Classi	± 46 Classi
Stima sulla media attuale	Stima sulla media attuale

[1]La corretta comprensione dei dati presenti nella pagina richiede alcune importanti precisazioni, si rimanda all'**Appendice A - Note Metodologiche**



I.I.S. Leonardo da Vinci

- **-** Sedi
- **-** Immobili
- **14** Indirizzi di Studio
- **97** Classi [A.S. 25/26]
- **- m²** di superficie

5.000m² **10.508m²** 23.000 m²

- **1.911** Studenti [A.S. 25/26]

300 **1.113** 2.000

Da Vinci

LE SEDI

- **Firenze**
  Via del Terzolle, 91

Edilizia, Manutenzione ed Utenze sono gestite dal **Comune di Firenze**

Iscrizioni

97
Classi

1.911
Studenti

19,7 numero medio di studenti per classe

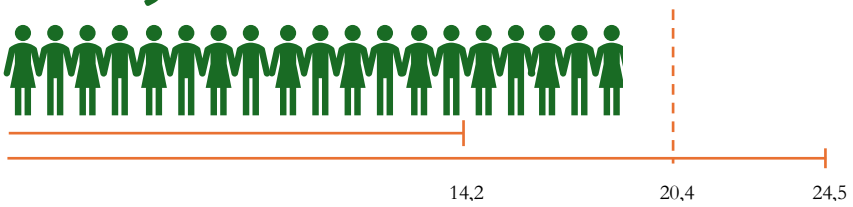

Indirizzo	Studenti Iscritti	Classi Iscritte
Manutenzione e Assistenza Tecnica	449	24
Industria e Artigianato per il Made In Italy	363	19
Informatica – Triennio	183	9
Arti Ausiliarie delle Professioni Sanitarie: Odontotecnico	177	8
Informatica e Telecomunicazioni - Biennio	144	7
Meccanica e Meccatronica - Triennio	131	6
Meccanica Meccatronica Energia - Biennio	108	5
Elettronica ed Elettrotecnica - Biennio Comune	66	3
Automazione - Triennio	63	3
Chimica e Materiali - Triennio	54	3
Elettronica - Triennio	47	3
Chimica, Materiali e Biotecnologie - Biennio Comune	42	2
Costruzioni Ambiente e Territorio - Triennio	42	3
Costruzioni, Ambiente e Territorio - Biennio Comune	42	2

Studenti Iscritti per **Comune di Residenza:**

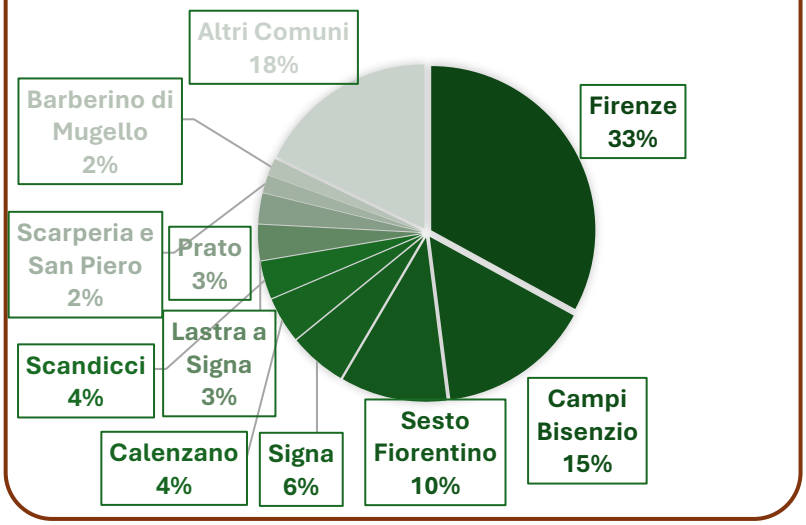

Studenti Iscritti per **Genere:**

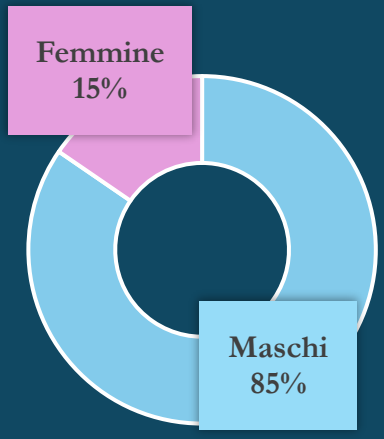

Storico e previsioni[1]

Numero di **Iscrizioni alla classe Prima** per **Anno Scolastico:**

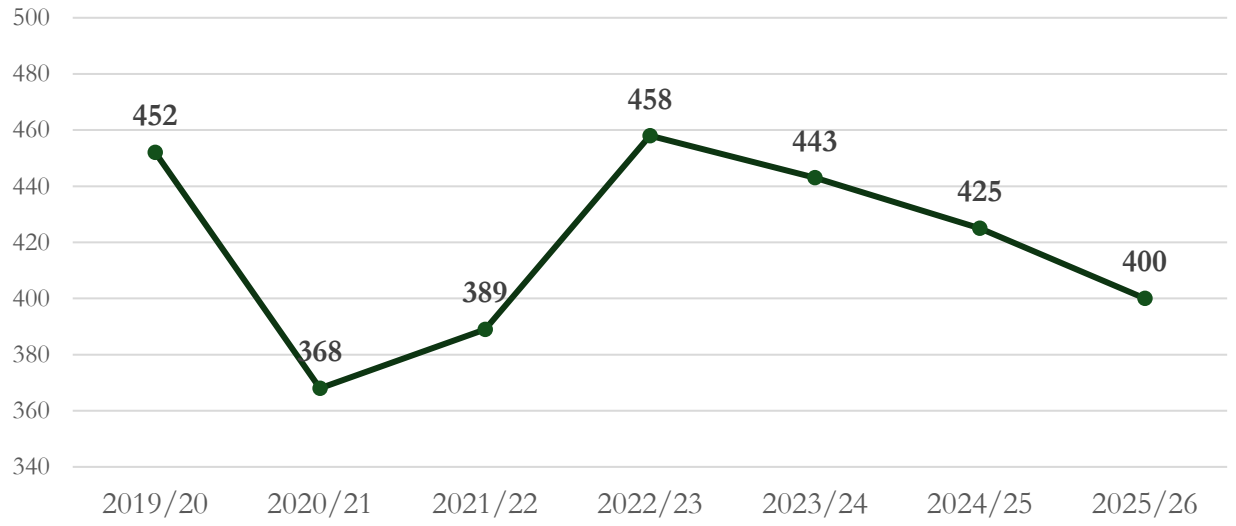

Domande di Iscrizione[1] **A.S. 2026/27** **343**

Tasso di **Sopravvivenza[1] Prima – Quinta:**

68% Maschi

74% Femmine

Previsioni[1] del Numero di Studenti Iscritti, scenario mediano (al centro) 25esimo percentile(sopra) e 75esimo percentile (sotto)**:**

A.S. 2030/2031	A.S. 2035/2036
1.665	1.406
1.746	**1.474**
1.824	1.539
± 89 Classi	± 75 Classi
Stima sulla media attuale	Stima sulla media attuale

[1]La corretta comprensione dei dati presenti nella pagina richiede alcune importanti precisazioni, si rimanda all'**Appendice A - Note Metodologiche**



Liceo Scientifico L. Da Vinci

1
Sedi

3
Immobili

2
Indirizzi di Studio

47
Classi [A.S. 25/26]

10.011 m²
di superficie



1.091
Studenti [A.S. 25/26]

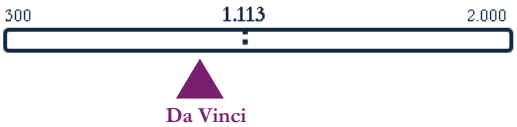

LE SEDI

- **Firenze**
  Via de Marignolli, 1

Spazi e Immobili

48 Aule

6 Laboratori



6,73m² di Superficie a Studente

VIA DE MARIGNOLLI 1

Edificio Principale

4 piani

48 Aule / 6 Laboratori / 59 WC

6.296 m²

di superficie

Piscina

2 piani

1 Piscina / 11 WC

2.150 m²

di superficie

Palestra

2 piani

2 Palestre / 12 WC

1.565 m²

di superficie

Interventi e Protocolli

1 Interventi **Completati**

1 Interventi **In Corso**

0 Interventi **Programmati**

€ 6.153.045

il costo complessivo

Descrizione Intervento	Anno decisione	Costo Previsto	Stato
Adeguamento piscina	2019	€ 1.400.000,00	
Adeguamento sismico	2020	€ 4.753.045,00	

Legenda:
Completato In corso Programmato

PROTOCOLLO IMPIANTI SPORTIVI **A.S. 2025/2026**

Istituto autonomo nell'educazione motoria grazie agli impianti in dotazione

Consumi Energetici

Energia Termica
Media 2021-2025

Costo medio annuo per m^2

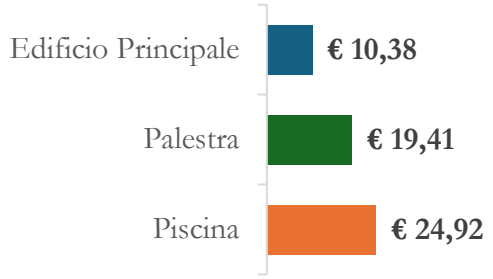

Spesa media annua:

Edificio Principale	€ 65.378
Palestra	€ 30.371
Piscina	€ 53.584

Spesa media annua totale

€ 149.333

€136,88
Per studente

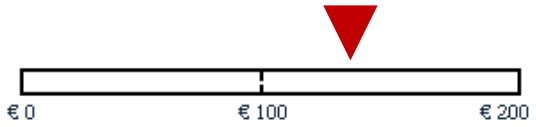

Energia Elettrica
Media 2022-2024

Costo medio annuo per m^2



Spesa media annua:

Liceo Da Vinci	€ 31.691

Spesa media annua totale

€ 31.691

€29,05
Per studente



Iscrizioni

47
Classi

1.091
Studenti

23,2 numero medio di studenti per classe

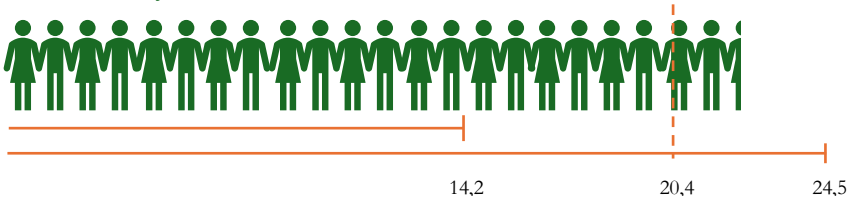

Indirizzo	Studenti Iscritti	Classi Iscritte
Scientifico - Opzione Scienze Applicate	636	27
Scientifico	455	20

Studenti Iscritti per **Comune di Residenza:**

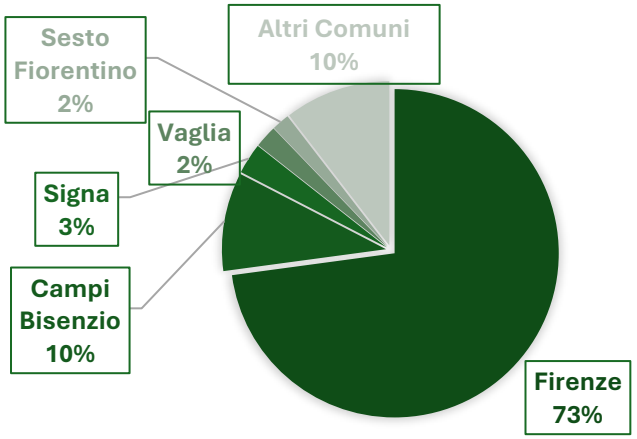

Studenti Iscritti per **Genere:**

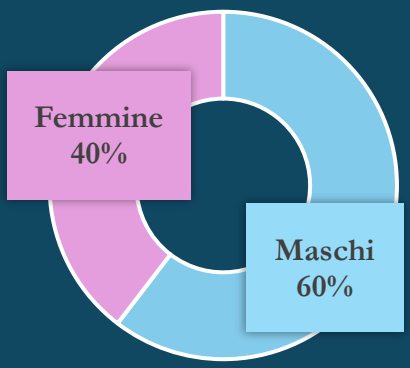

Storico e previsioni[1]

Numero di **Iscrizioni alla classe Prima** per **Anno Scolastico:**

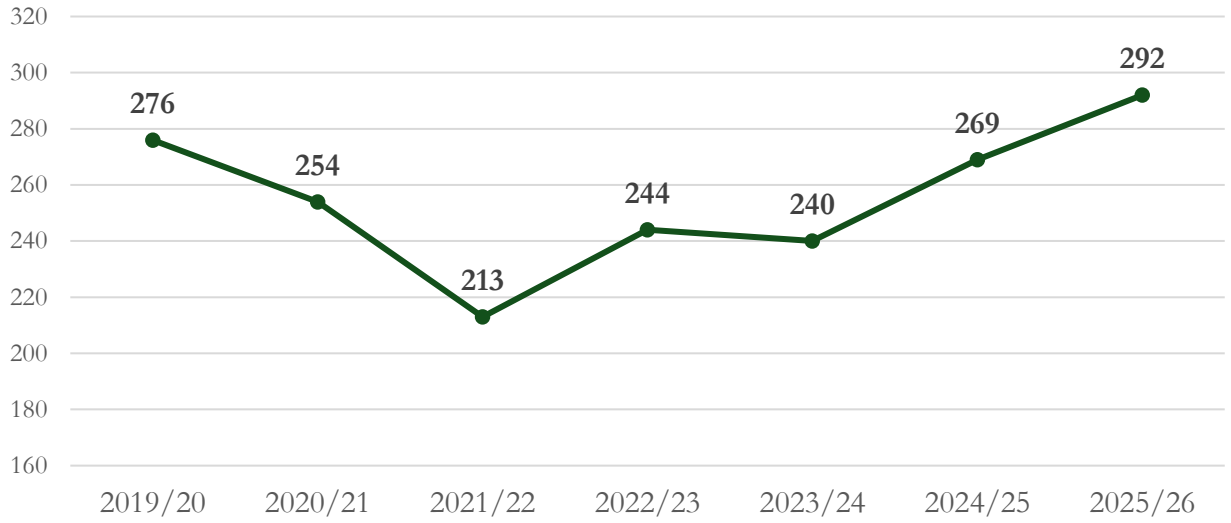

Domande di Iscrizione[1] **A.S. 2026/27** **250**

Tasso di **Sopravvivenza[1] Prima – Quinta:**

73% Maschi

83% Femmine

Previsioni[1] del Numero di Studenti Iscritti, scenario mediano (al centro) 25esimo percentile(sopra) e 75esimo percentile (sotto)**:**

A.S. 2030/2031	A.S. 2035/2036
934	789
1.020	**861**
1.085	917
± 44 Classi	± 37 Classi
Stima sulla media attuale	Stima sulla media attuale

[1]La corretta comprensione dei dati presenti nella pagina richiede alcune importanti precisazioni, si rimanda all'**Appendice A - Note Metodologiche**



Liceo Classico Galileo

1
Sedi

1
Immobili

1
Indirizzi di Studio

27
Classi [A.S. 25/26]

7.541 m²
di superficie



635
Studenti [A.S. 25/26]



LE SEDI

- **Firenze**
  Via de' Martelli, 9

Spazi e Immobili

33 Aule

3 Laboratori



11,88m^2 di Superficie a Studente

VIA DE' MARTELLI 9

Edificio Principale

4 piani

33 Aule / 3 Laboratori / 10 WC

7.340 m^2

di superficie

Palestra

1 piani

2 Palestre

201 m^2

di superficie

Interventi e Protocolli

0 Interventi **Completati**

0 Interventi **In Corso**

0 Interventi **Programmati**

Descrizione Intervento	Anno decisione	Costo Previsto	Stato

Legenda:
Completato | In corso | Programmato

PROTOCOLLO IMPIANTI SPORTIVI **A.S. 2025/2026**

Scuola autonoma per l'educazione motoria grazia agli impianti in dotazione

Consumi Energetici

Energia Termica
Media 2021-2025

Costo medio annuo per m^2



Spesa media annua:

Galileo	€ 72.683

Spesa media annua totale

€ 72.683

€114,46
Per studente

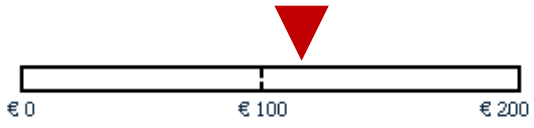

Energia Elettrica
Media 2022-2024

Costo medio annuo per m^2



Spesa media annua:

Galileo	€ 47.667

Spesa media annua totale

€ 47.667

€75,07
Per studente

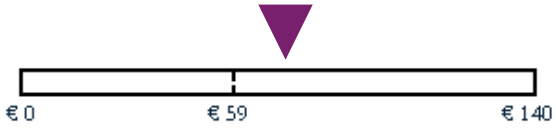

Iscrizioni

27
Classi

635
Studenti

23,5 numero medio di studenti per classe

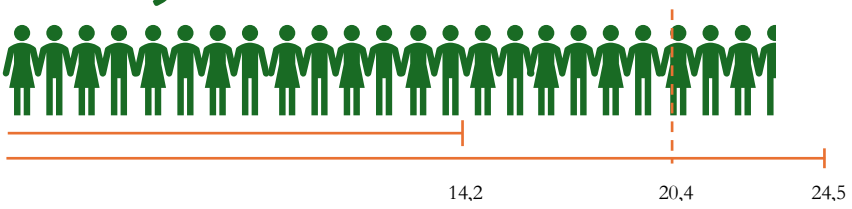

Indirizzo	Studenti Iscritti	Classi Iscritte
Liceo Classico	635	27

Studenti Iscritti per **Comune di Residenza:**

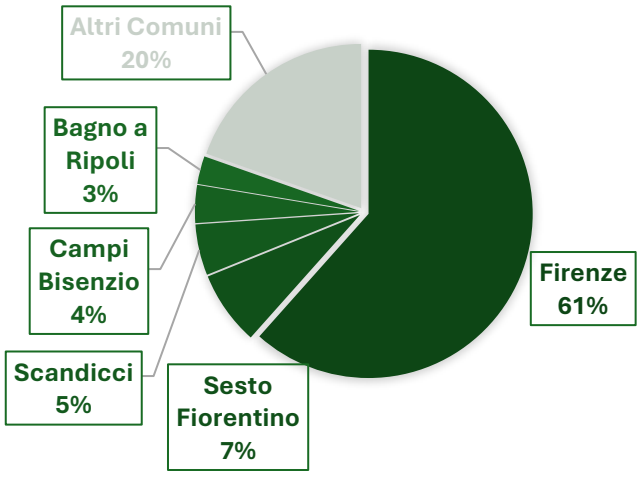

Studenti Iscritti per **Genere:**

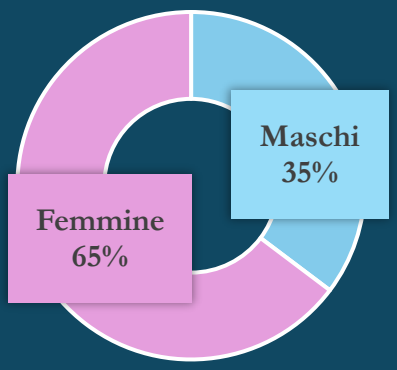

Storico e previsioni[1]

Numero di **Iscrizioni alla classe Prima** per **Anno Scolastico:**

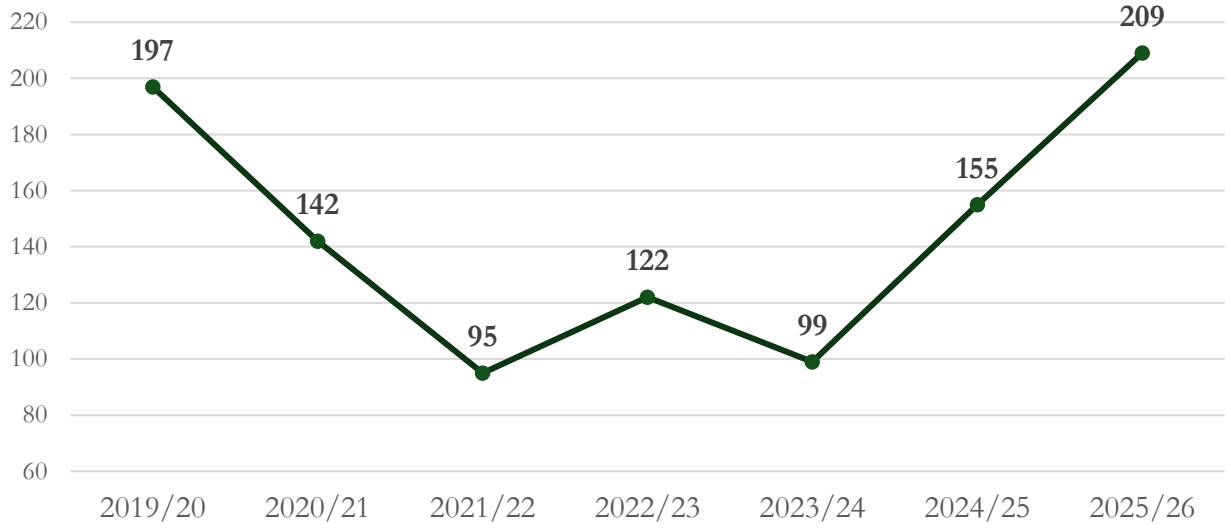

Domande di Iscrizione[1] **A.S. 2026/27** **195**

Tasso di **Sopravvivenza[1] Prima – Quinta:**

88% Maschi

82% Femmine

Previsioni[1] del Numero di Studenti Iscritti, scenario mediano (al centro) 25esimo percentile(sopra) e 75esimo percentile (sotto)**:**

A.S. 2030/2031	A.S. 2035/2036
476	402
605	**510**
732	618
± 26 Classi	± 22 Classi
Stima sulla media attuale	Stima sulla media attuale

[1]La corretta comprensione dei dati presenti nella pagina richiede alcune importanti precisazioni, si rimanda all'**Appendice A - Note Metodologiche**



Liceo Classico Michelangiolo

1
Sedi

2
Immobili

1
Indirizzi di Studio

25
Classi [A.S. 25/26]

6.833 m²
di superficie



578
Studenti [A.S. 25/26]



LE SEDI

- **Firenze**
  Via della Colonna, 9

Spazi e Immobili

28 Aule

6 Laboratori



11,82m² di Superficie a Studente

VIA DELLA COLONNA 9

Edificio Principale

2 piani

28 Aule / 6 Laboratori / 36 WC

8.575 m²

di superficie

Palestra

1 piani

2 Palestra / 2 WC

258 m²

di superficie

Interventi e Protocolli

1 Interventi **Completati**
1 Interventi **In Corso**
0 Interventi **Programmati**

€ 6.036.030
il costo complessivo

Descrizione Intervento	Anno decisione	Costo Previsto	Stato
Restauro **coperture** (1°lotto)	2021	1.136.030,43€	✓
Restauro **coperture** (2°lotto) e **adeguamento sismico** intero edificio	2024	4.900.000,00€	🏗

Legenda:
✓ Completato 🏗 In corso 📅 Programmato

PROTOCOLLO IMPIANTI SPORTIVI **A.S. 2025/2026**

Scuola autonoma nell'educazione motoria grazie agli impianti in dotazione

Consumi Energetici

Energia Termica
Media 2021-2025

Costo medio annuo per m^2



Spesa media annua:

Michelangiolo	€ 40.741

Spesa media annua totale

€ 40.741

€70,49
Per studente

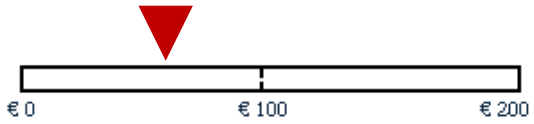

Energia Elettrica
Media 2022-2024

Costo medio annuo per m^2



Spesa media annua:

Michelangiolo	€ 22.151

Spesa media annua totale

€ 22.151

€38,32
Per studente

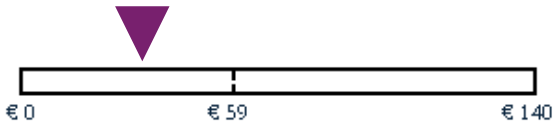

Iscrizioni

25
Classi

578
Studenti

23,1 numero medio di studenti per classe

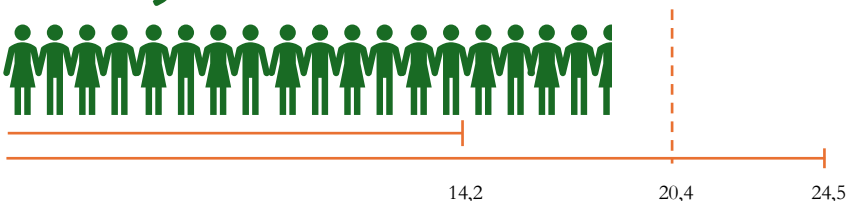

Indirizzo	Studenti Iscritti	Classi Iscritte
Classico	578	25

Studenti Iscritti per **Comune di Residenza:**

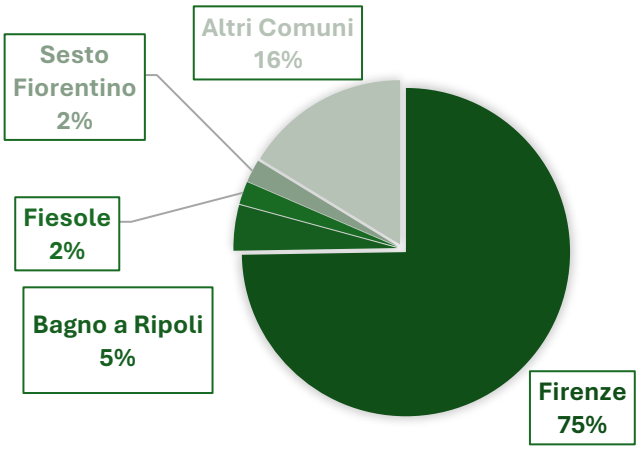

Studenti Iscritti per **Genere:**

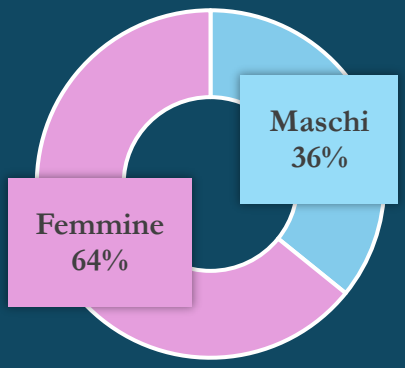

Storico e previsioni[1]

Numero di **Iscrizioni alla classe Prima** per **Anno Scolastico:**

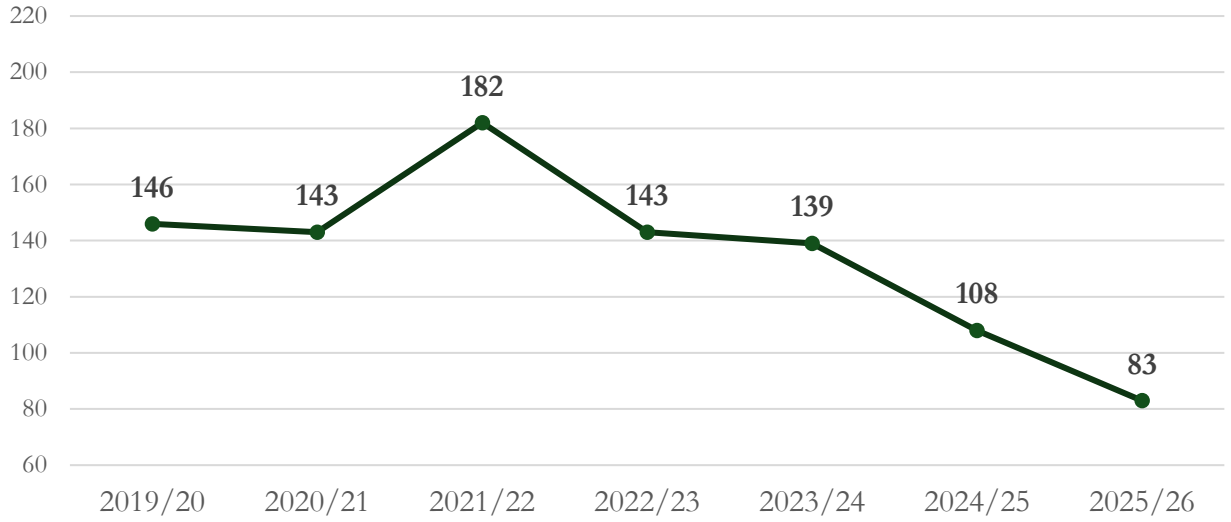

Domande di Iscrizione[1] **A.S. 2026/27** **79**

Tasso di **Sopravvivenza[1] Prima – Quinta:**

77% Maschi

81% Femmine

Previsioni[1] del Numero di Studenti Iscritti, scenario mediano (al centro) 25esimo percentile(sopra) e 75esimo percentile (sotto)**:**

A.S. 2030/2031	A.S. 2035/2036
446	376
535	**452**
629	532
± 23 Classi	± 20 Classi
Stima sulla media attuale	Stima sulla media attuale

[1]La corretta comprensione dei dati presenti nella pagina richiede alcune importanti precisazioni, si rimanda all'**Appendice A - Note Metodologiche**



Liceo Scientifico Guido Castelnuovo

2
Sedi

2
Immobili

2
Indirizzi di Studio

52
Classi [A.S. 25/26]

9.748 m²
di superficie



1.189
Studenti [A.S. 25/26]

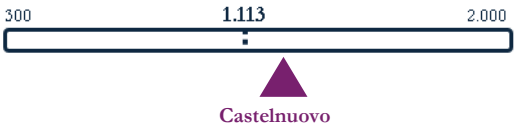

LE SEDI

- **Firenze**
  Via Alfonso La Marmora, 20
- **Firenze**
  Via della Colonna, 10

Spazi e Immobili

LICEO SCIENTIFICO GUIDO CASTELNUOVO FIRENZE

CITTÀ METROPOLITANA DI FIRENZE

52 Aule

13 Laboratori



8,19 m^2 di Superficie a Studente

VIA LA MARMORA 20

Sede

4 piani

24 Aule / 5 Laboratori / 32 WC / 1 Palestra

3.609 m^2

di superficie

VIA DELLA COLONNA 10

Succursale

4 piani

28 Aule / 8 Laboratori / 51 WC / 1 Palestra

6.139 m^2

di superficie

Interventi e Protocolli

LICEO SCIENTIFICO GUIDO CASTELNUOVO FIRENZE

CITTÀ METROPOLITANA DI FIRENZE

0 Interventi **Completati**

1 Interventi **In Corso**

1 Interventi **Programmati**

€ 2.260.000

il costo complessivo

Descrizione Intervento	Anno decisione	Costo Previsto	Stato
Intervento somma urgenza porzione **copertura via della Colonna**	2026	260.000,00 €	
Lavori di **rifacimento facciate** Liceo Castelnuovo	2026	2.000.000,00 €	2028

Legenda:
Completato | In corso | Programmato

PROTOCOLLO IMPIANTI SPORTIVI **A.S. 2025/2026**

Sancat
Via del Mezzetta, 1

A.S.D. Archè
Via Giuseppe Giusti, 23

€ 35.604,72
Costo Trasporti

€ 36.164,00
Costo Utilizzo

486
Studenti a Settimana

Consumi Energetici

LICEO SCIENTIFICO GUIDO CASTELNUOVO FIRENZE

CITTÀ METROPOLITANA DI FIRENZE

Energia Termica
Media 2021-2025

Costo medio annuo per m^2



Spesa media annua:

Castelnuovo	€ 41.149

Spesa media annua totale

€ 41.149

€34,61
Per studente

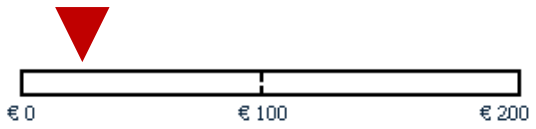

Energia Elettrica
Media 2022-2024

Costo medio annuo per m^2

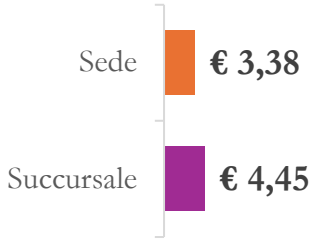

Spesa media annua:

Sede	€ 14.581,57
Succursale	€ 20.292,33

Spesa media annua totale

€ 34.874

€29,33
Per studente



Iscrizioni

52 Classi

1.189 Studenti

22,9 numero medio di studenti per classe

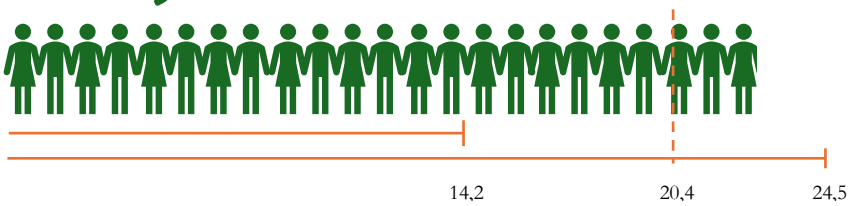

Indirizzo	Studenti Iscritti	Classi Iscritte
Scientifico	951	42
Scientifico - Opzione Scienze Applicate	238	10

Studenti Iscritti per **Comune di Residenza:**

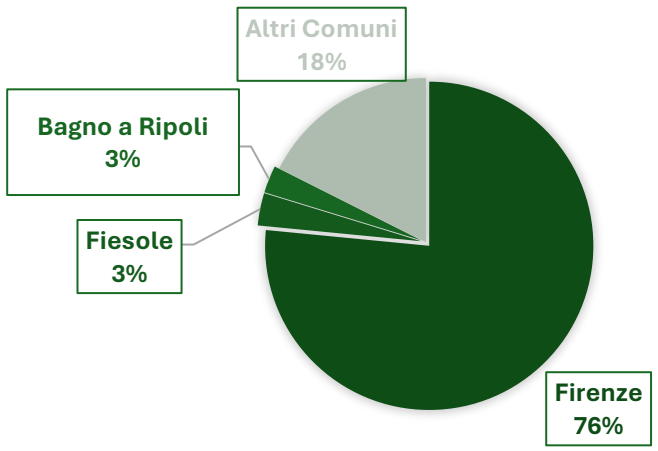

Studenti Iscritti per **Genere:**

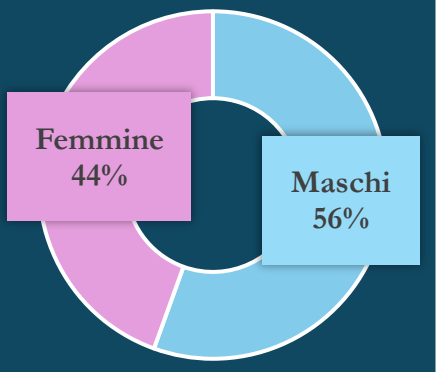

Storico e previsioni[1]

LICEO SCIENTIFICO GUIDO CASTELNUOVO FIRENZE

CITTÀ METROPOLITANA DI FIRENZE

Numero di **Iscrizioni alla classe Prima** per **Anno Scolastico:**

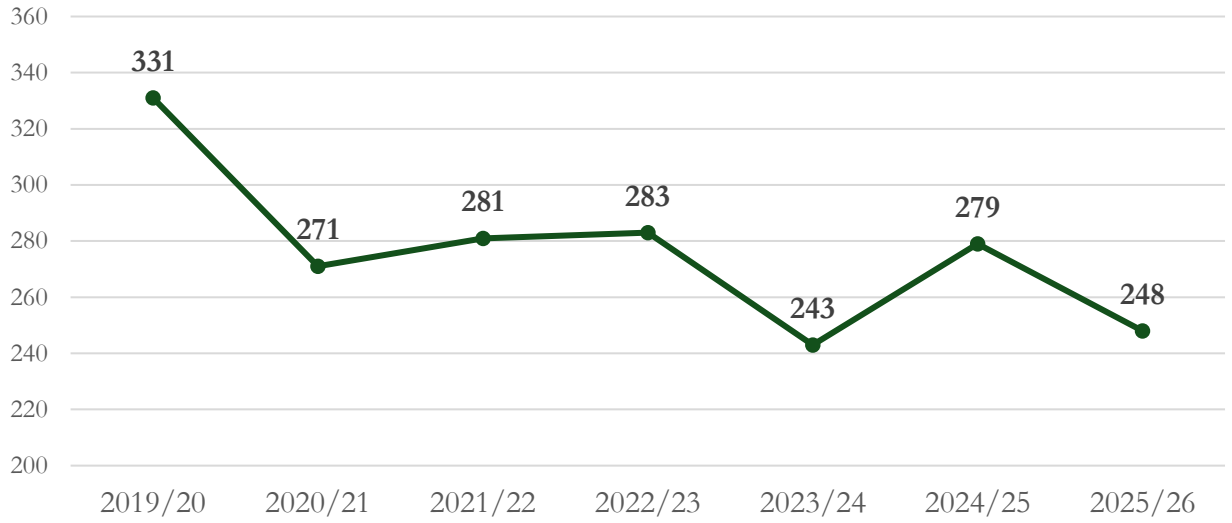

Domande di Iscrizione[1] **A.S. 2026/27** **280**

Tasso di **Sopravvivenza[1] Prima – Quinta:**

83% Maschi

84% Femmine

Previsioni[1] del Numero di Studenti Iscritti, scenario mediano (al centro) 25esimo percentile(sopra) e 75esimo percentile (sotto)**:**

A.S. 2030/2031	A.S. 2035/2036
1.017	858
1.098	**927**
1.174	991
± 48 Classi	± 41 Classi
Stima sulla media attuale	Stima sulla media attuale

[1]La corretta comprensione dei dati presenti nella pagina richiede alcune importanti precisazioni, si rimanda all'**Appendice A - Note Metodologiche**



I.I.S. Niccolò Machiavelli

2
Sedi

2
Immobili

5
Indirizzi di Studio

68
Classi [A.S. 25/26]

10.754 m²
di superficie

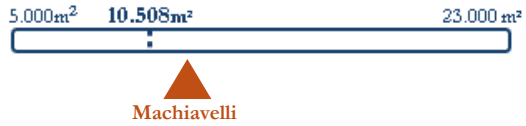

1.478
Studenti [A.S. 25/26]



LE SEDI

- **Firenze**
  Via Santo Spirito, 39
- **Firenze**
  Piazza Frescobaldi, 1

Spazi e Immobili

79 Aule

4 Laboratori



7,27 m² di Superficie a Studente

VIA SANTO SPIRITO 39[1]

Edificio Machiavelli[1]

4 piani

43 Aule / 1 Laboratorio / 30 WC

5.605 m²

di superficie

[1]Edificio di **proprietà del Comune di Firenze,** in locazione per la Città Metropolitana di Firenze, al **canone annuo di € 34.392,52**

VIA PIAZZA FRESCOBALDI 1

Edificio Capponi

5 piani

36 Aule / 3 Laboratori / 20 WC

5.149 m²

di superficie

Interventi e Protocolli

2 Interventi **Completati**
1 Interventi **In Corso**
1 Interventi **Programmati**

€ 2.295.814
il costo complessivo

Descrizione Intervento	Anno decisione	Costo Previsto	Stato
Adeguamento **prevenzione incendi** lotto B-C p.zza Frescobaldi	2024	€ 823.566	✓
Adeguamento **prevenzione incendi** lotto A	2025	€ 650.000	🏗
Lavori di **restauro del teatro** di palazzo Rinuccini - 2° lotto	2019	€ 200.000	✓ 2025
Sostituzione Infissi – Edificio Capponi	2026	€ 622.248	📅 2028

Legenda:
✓ Completato 🏗 In corso 📅 Programmato

PROTOCOLLO IMPIANTI SPORTIVI **A.S. 2025/2026**

Stadio Ridolfi
Via Manfredo Fanti, 2

Affrico
Via Manfredo Fanti, 20

Assi Giglio Rosso
Viale Michelangelo, 64

SALES – Palestra Fois
Via Andrea del Sarto, 6

€ 154.287,14
Costo Trasporti

€ 61.268,48
Costo Utilizzo

2.050
Studenti a Settimana

Consumi Energetici

Energia Termica
Media 2021-2025

Costo medio annuo per m^2

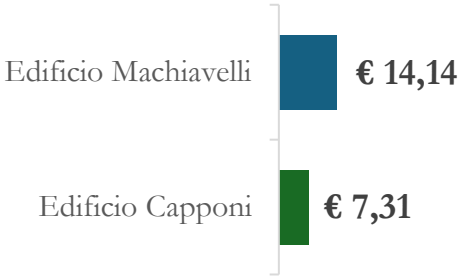

Spesa media annua:

Edificio Machiavelli	€ 79.248
Edificio Capponi	€ 37.661

Spesa media annua totale

€ 116.909

€79,10
Per studente

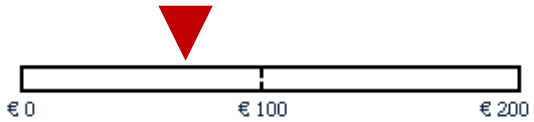

Energia Elettrica
Media 2022-2024

Costo medio annuo per m^2

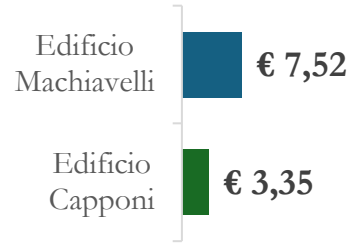

Spesa media annua:

Edificio Machiavelli	€ 42.154
Edificio Capponi	€ 17.232

Spesa media annua totale

€ 59.386

€40,18
Per studente

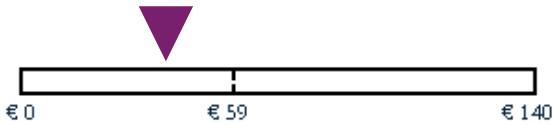

Iscrizioni

68
Classi

1.478
Studenti

21,7 numero medio di studenti per classe

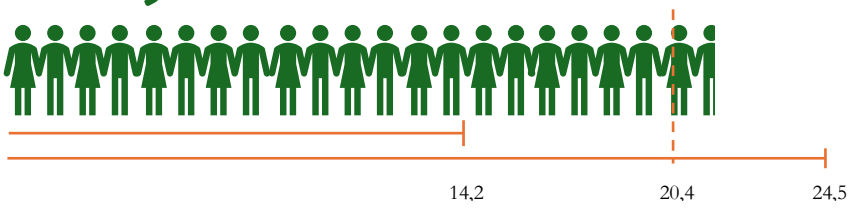

Indirizzo	Studenti Iscritti	Classi Iscritte
Scienze Umane	477	22
Scienze Umane - Opzione Economico Sociale	309	14
Scientifico ad Opzione Internazionale	255	11
Linguistico ad Opzione Internazionale	223	11
Classico	214	10

Studenti Iscritti per **Comune di Residenza:**

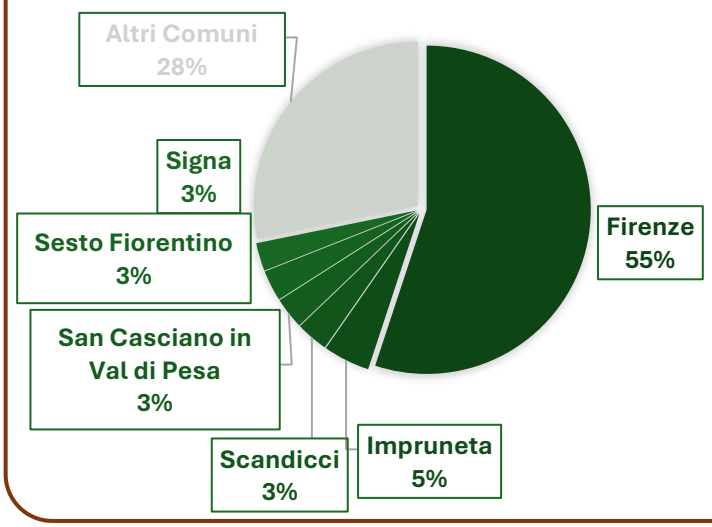

Studenti Iscritti per **Genere:**

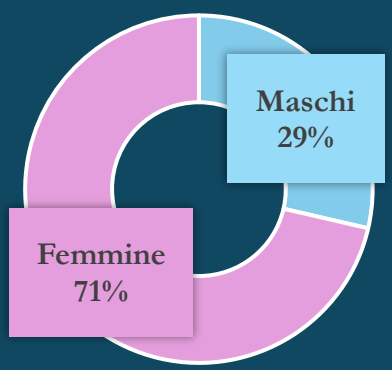

Storico e previsioni[1]

Numero di **Iscrizioni alla classe Prima** per **Anno Scolastico:**

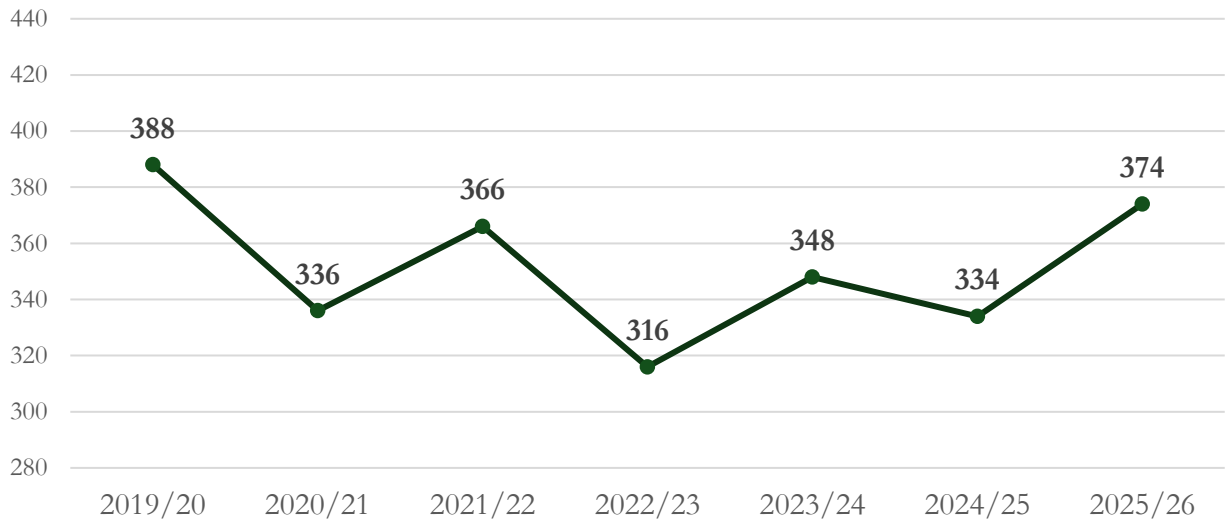

Domande di Iscrizione[1] **A.S. 2026/27** **341**

Tasso di **Sopravvivenza[1] Prima – Quinta:**

72% Maschi

73% Femmine

Previsioni[1] del Numero di Studenti Iscritti, scenario mediano (al centro) 25esimo percentile(sopra) e 75esimo percentile (sotto)**:**

A.S. 2030/2031	A.S. 2035/2036
1.312	1.108
1.395	**1.178**
1.476	1.247
± 64 Classi	± 54 Classi
Stima sulla media attuale	Stima sulla media attuale

[1]La corretta comprensione dei dati presenti nella pagina richiede alcune importanti precisazioni, si rimanda all'**Appendice A - Note Metodologiche**



I.I.S. Salvemini Duca D'Aosta

1
Sedi

3
Immobili

8
Indirizzi di Studio

49
Classi [A.S. 25/26]

9.659 m²
di superficie



1.035
Studenti [A.S. 25/26]



LE SEDI

- **Firenze**
  Via Giuseppe Giusti, 27-29

Spazi e Immobili

38 Aule

19 Laboratori



9,33m² di Superficie a Studente

Salvemini-D'Aosta

VIA GIUSEPPE GIUSTI 27-29

Edificio Principale

4 piani

20 Aule / 19 Laboratori / 24 WC

7.158 m²

di superficie

Prefabbricato

3 piani

18 Aule / 18 WC

1.122 m²

di superficie

Palestra

1 piani

2 Palestre / 4 WC

1.379 m²

di superficie

Interventi e Protocolli

0 Interventi **Completati**

0 Interventi **In Corso**

0 Interventi **Programmati**

Descrizione Intervento	Anno decisione	Costo Previsto	Stato

Legenda:
Completato | In corso | Programmato

PROTOCOLLO IMPIANTI SPORTIVI **A.S. 2025/2026**

Scuola autonoma nell'educazione motoria grazie agli impianti in dotazione

Consumi Energetici

Energia Termica
Media 2021-2025

Costo medio annuo per m^2

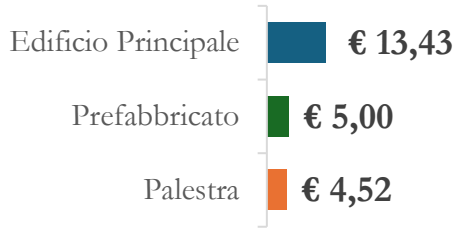

Spesa media annua:

Edificio Principale	€ 96.117
Prefabbricato	€ 5.613
Palestra	€ 6.231

Spesa media annua totale

€ 107.961

€104,31
Per studente

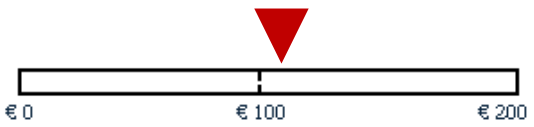

Energia Elettrica
Media 2022-2024

Costo medio annuo per m^2

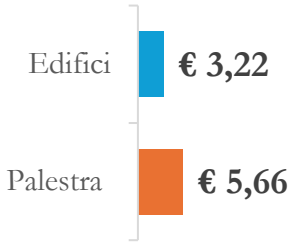

Spesa media annua:

Edifici	€ 26.693
Palestra	€ 7.802

Spesa media annua totale

€ 34.495

€33,33
Per studente

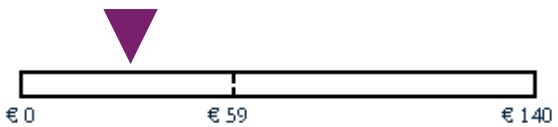

Iscrizioni

49 Classi

1.035 Studenti

21,1 numero medio di studenti per classe

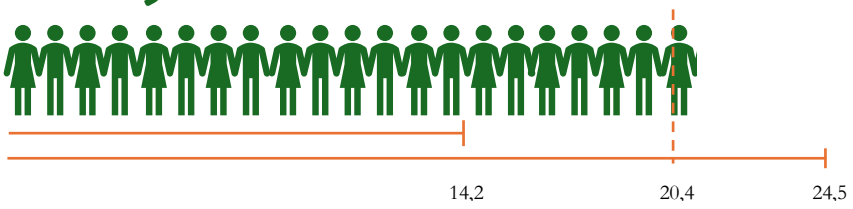

Indirizzo	Studenti Iscritti	Classi Iscritte
Scienze Umane - Opzione Economico Sociale	470	20
Amministrazione Finanza e Marketing - Biennio	150	6
Costruzioni, Ambiente e Territorio - Biennio	114	5
Costruzioni Ambiente e Territorio - Triennio	103	6
Amministrazione Finanza e Marketing - Triennio	66	4
Relazioni Internazionali per il Marketing - Triennio	57	3
Sistemi Informativi Aziendali - Triennio	45	3
Tecnologie del Legno nelle Costruzioni - Triennio	30	2

Studenti Iscritti per **Comune di Residenza:**

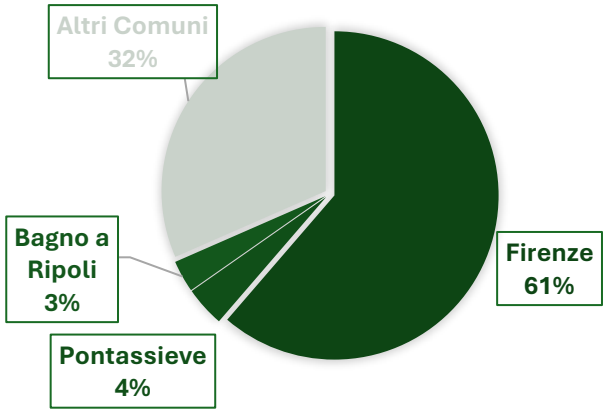

Studenti Iscritti per **Genere:**

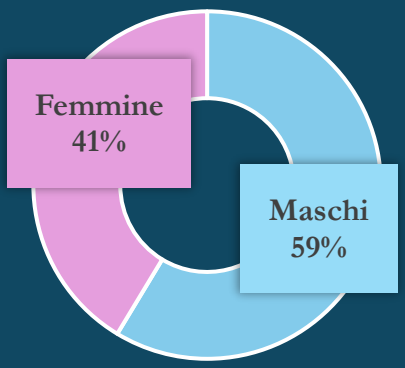

Storico e previsioni[1]

Numero di **Iscrizioni alla classe Prima** per **Anno Scolastico:**

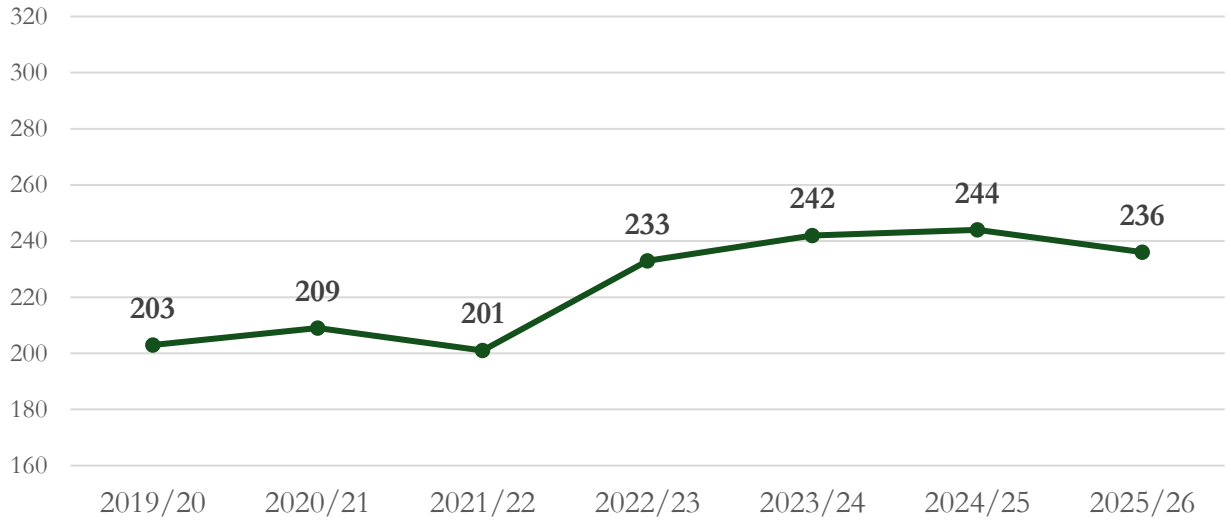

Domande di Iscrizione[1] **A.S. 2026/27** **203**

Tasso di **Sopravvivenza[1] Prima – Quinta:**

69% Maschi

92% Femmine

Previsioni[1] del Numero di Studenti Iscritti, scenario mediano (al centro) 25esimo percentile(sopra) e 75esimo percentile (sotto)**:**

A.S. 2030/2031	A.S. 2035/2036
881	744
930	**785**
981	829
± 44 Classi	± 37 Classi
Stima sulla media attuale	Stima sulla media attuale

[1]La corretta comprensione dei dati presenti nella pagina richiede alcune importanti precisazioni, si rimanda all'**Appendice A - Note Metodologiche**



I.I.S. Alberti - Dante

3
Sedi

4
Immobili

8
Indirizzi di Studio

50
Classi [A.S. 25/26]

9.994 m²
di superficie



994
Studenti [A.S. 25/26]



LE SEDI

- **Firenze**
  via San Gallo, 68
- **Firenze**
  Largo San Francesco, 9
- **Firenze**
  Via Puccinotti, 55-57

Spazi e Immobili

50 Aule

10 Laboratori



10,05m² di Superficie a Studente

VIA PACINOTTI 55-57

Dante

4 piani

22 Aule / 6 Laboratori / 30 WC

3.287 m²

di superficie

Dante - Palestra

2 piani

1 Palestra / 4 WC

372 m²

di superficie

VIA SAN GALLO 68

Alberti - Sede

3 piani

11 Aule / 1 Laboratorio / 18 WC

5.091 m²

di superficie

LARGO SAN FRANCESCO 9

Alberti - Succursale

6 piani

17 Aule / 3 Laboratori / 23 WC / 1 Palestra

1.194 m²

di superficie

Interventi e Protocolli

1 Interventi **Completati**
1 Interventi **In Corso**
0 Interventi **Programmati**

€ 4.756.417
il costo complessivo

Descrizione Intervento	Anno decisione	Costo Previsto	Stato
Recupero Quarto Piano - Dante	2020	€ 1.576.417,05	2026
Miglioramento sismico - Alberti Largo S. Francesco	2023	€ 3.180.000,00	Approvato PTFE

Legenda:
Completato | In corso | Programmato

PROTOCOLLO IMPIANTI SPORTIVI **A.S. 2025/2026**

Palacoverciano
Via De Robertis, 21

€ 118.682,42
Costo Trasporti

€ 29.062,50
Costo Utilizzo

1458
Studenti a Settimana

Consumi Energetici

Energia Termica
Media 2021-2025

Costo medio annuo per m^2



Spesa media annua:

Alberti - Sede	€ 53.653
Alberti - Succursale	€ 29.509
Alberti - Palestra	€ 17.752
Dante	€ 36.215
Dante - Palestra	€ 8.943

Spesa media annua totale

€ 146.072

€146,95
Per studente

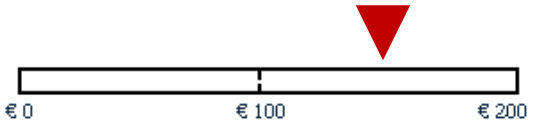

Energia Elettrica
Media 2022-2024

Costo medio annuo per m^2



Spesa media annua:

Alberti - Sede	€ 20.605
Alberti - Succursale	€ 13.003
Dante	€ 13.721
Dante - Palestra	€ 2.109

Spesa media annua totale

€ 49.438

€49,74
Per studente



Iscrizioni

50
Classi

994
Studenti

19,9 numero medio di studenti per classe

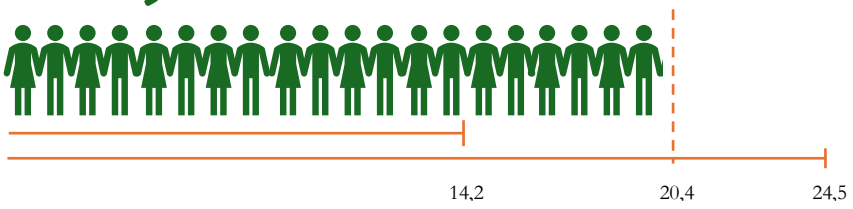

Indirizzo	Studenti Iscritti	Classi Iscritte
Musicale e Coreutico - Sezione Musicale	224	12
Classico	217	10
Artistico Nuovo Ordinamento - Biennio Comune	194	9
Arti Figurative- Grafico Pittorico	87	5
Grafica - Triennio	87	5
Audiovisivo Multimedia - Triennio	66	3
Architettura e Ambiente - Triennio	61	3
Scenografia - Triennio	58	3

Studenti Iscritti per **Comune di Residenza:**

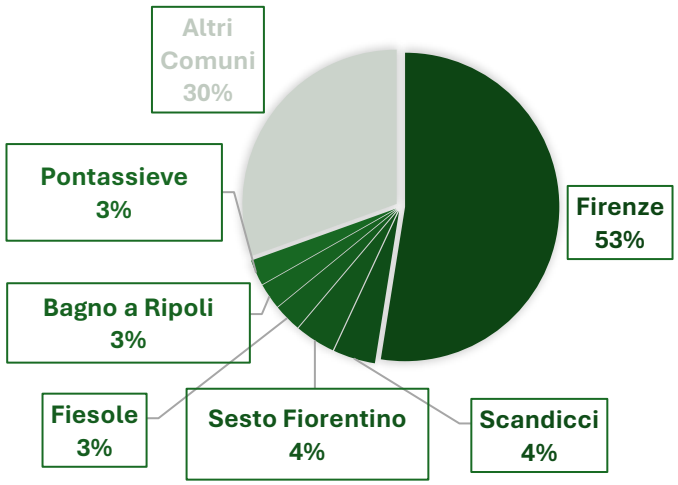

Studenti Iscritti per **Genere:**

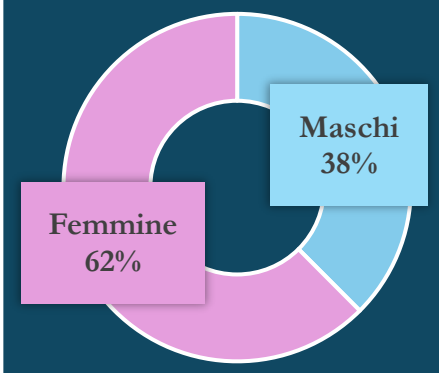

Storico e previsioni[1]

Numero di **Iscrizioni alla classe Prima** per **Anno Scolastico:**

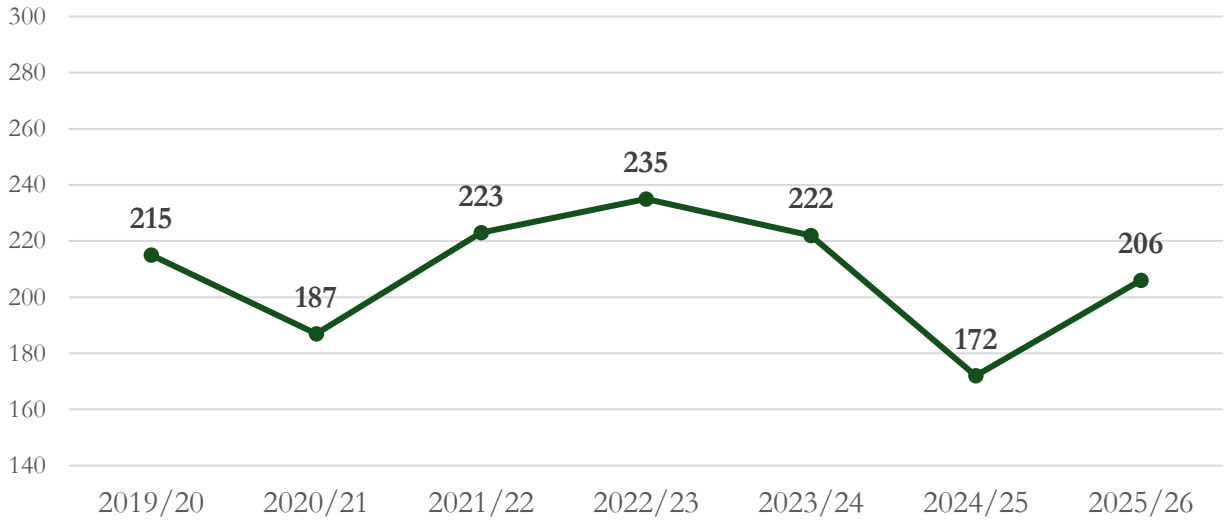

Domande di Iscrizione[1] **A.S. 2026/27** **172**

Tasso di **Sopravvivenza[1] Prima – Quinta:**

74% Maschi

85% Femmine

Previsioni[1] del Numero di Studenti Iscritti, scenario mediano (al centro) 25esimo percentile(sopra) e 75esimo percentile (sotto)**:**

A.S. 2030/2031	A.S. 2035/2036
848	716
915	**772**
989	835
± 46 Classi	± 39 Classi
Stima sulla media attuale	Stima sulla media attuale

[1]La corretta comprensione dei dati presenti nella pagina richiede alcune importanti precisazioni, si rimanda all'**Appendice A - Note Metodologiche**



Educandato Statale Ss.ma Annunziata

1
Sedi

2
Immobili

6
Indirizzi di Studio

21
Classi [A.S. 25/26]

9.267 m²
di superficie



344
Studenti [A.S. 25/26]



LA SEDE

- **Firenze**
  Piazzale del Poggio Imperiale, 1

Spazi e Immobili

28 Aule

3 Laboratori

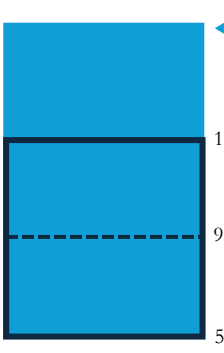

27,75m² di Superficie a Studente

PIAZZALE DEL POGGIO IMPERIALE 1

Edificio Principale

4 piani

28 Aule / 3 Laboratori / 28 WC

8.277 m²

di superficie

Palestra

1 piano

1 Palestra

990 m²

di superficie

Interventi e Protocolli

1 Interventi **Completati**

0 Interventi **In Corso**

0 Interventi **Programmati**

€ 459.690

il costo complessivo

Descrizione Intervento	Anno decisione	Costo Previsto	Stato
Manutenzione straordinaria **copertura palestra**	2023	459.690,29 €	✓

Legenda:
✓ Completato | In corso | Programmato

PROTOCOLLO IMPIANTI SPORTIVI **A.S. 2025/2026**

Scuola **autonoma** per l'educazione motoria grazie alla **palestra** in dotazione

Consumi Energetici

Energia Termica
Media 2021-2025

Costo medio annuo per m^2

Dato non disponibile

Spesa media annua:

Spesa media annua totale



Energia Elettrica
Media 2022-2024

Costo medio annuo per m^2

Dato non disponibile

Spesa media annua:

Spesa media annua totale

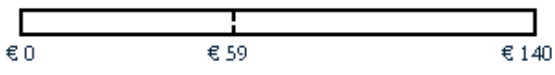

Iscrizioni

21 Classi

344 Studenti

16,4 numero medio di studenti per classe

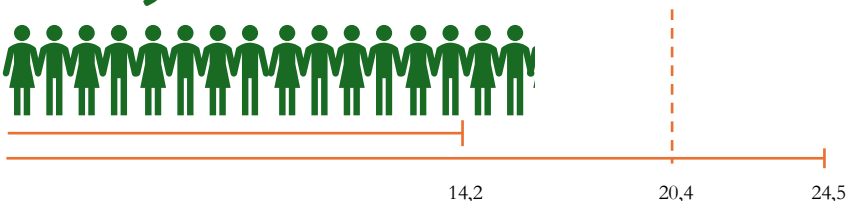

Indirizzo	Studenti Iscritti	Classi Iscritte
Linguistico	132	7
Scientifico - Opzione Scienze Applicate	114	6
Liceo Linguistico - ESABAC	46	3
Scienze Umane	23	2
Liceo Classico Europeo	21	2
Scientifico	8	1

Studenti Iscritti per **Comune di Residenza:**

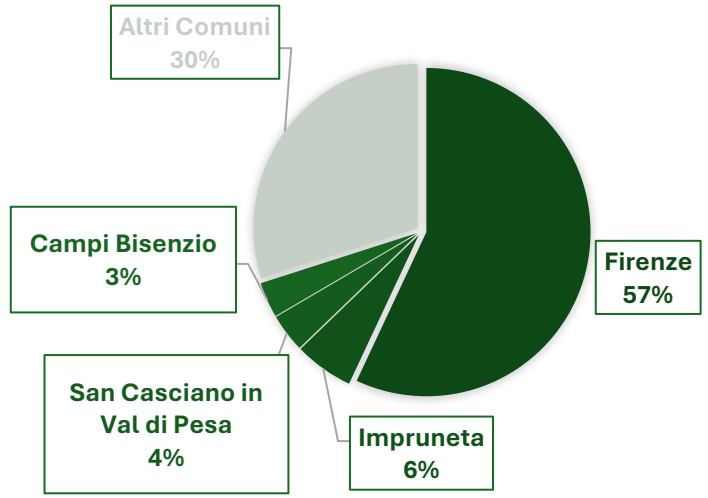

Studenti Iscritti per **Genere:**

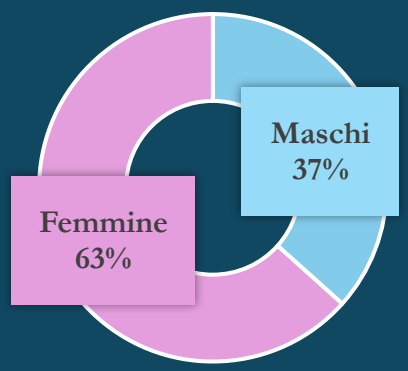

Storico e previsioni[1]

Numero di **Iscrizioni alla classe Prima** per **Anno Scolastico:**

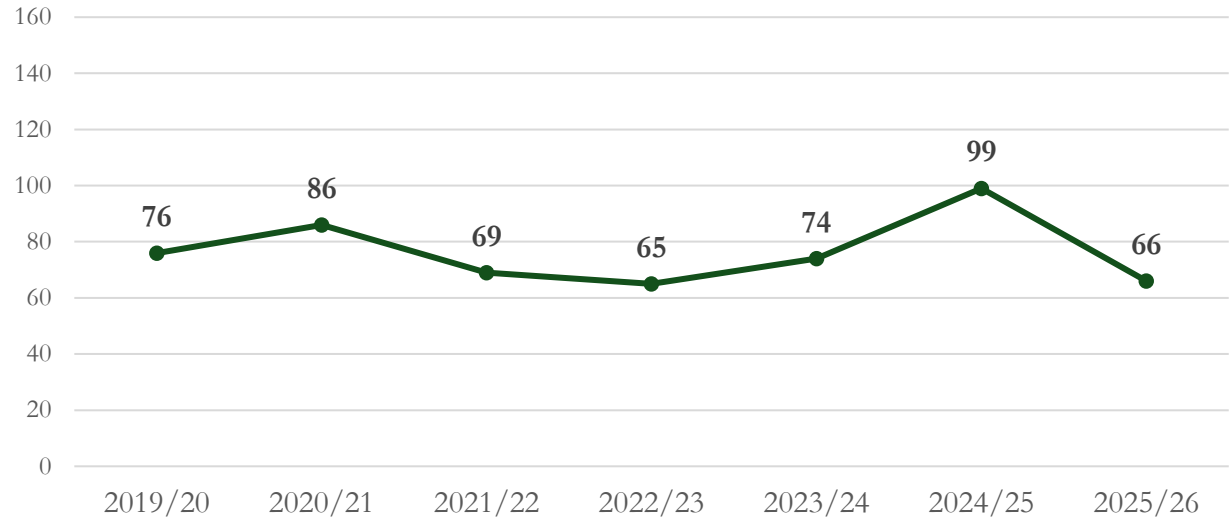

Domande di Iscrizione[1] **A.S. 2026/27** **88**

Tasso di **Sopravvivenza[1] Prima – Quinta:**

79% Maschi **74%** Femmine

Previsioni[1] del Numero di Studenti Iscritti, scenario mediano (al centro) 25esimo percentile(sopra) e 75esimo percentile (sotto)**:**

A.S. 2030/2031	A.S. 2035/2036
274	232
314	**265**
352	297
± 19 Classi	± 16 Classi
Stima sulla media attuale	Stima sulla media attuale

[1]La corretta comprensione dei dati presenti nella pagina richiede alcune importanti precisazioni, si rimanda all'**Appendice A - Note Metodologiche**



Liceo Giovanni Pascoli

3
Sedi

4
Immobili

3
Indirizzi di Studio

41
Classi [A.S. 25/26]

9.796 m²
di superficie



945
Studenti [A.S. 25/26]



LE SEDI

- **Firenze**
  Via Don Minzoni, 58
- **Firenze**
  Via Cocchi, 15
- **Firenze**
  Via de Bruni, 6

Spazi e Immobili

41 Aule

11 Laboratori



10,37 m^2 di Superficie a Studente

VIA DON MINZONI 58

Edificio Principale

4 piani

27 Aule / 7 Laboratori / 49 WC

4.167 m^2

di superficie

Palestra

2 piani

1 Palestra / 3 WC

818 m^2

di superficie

VIA COCCHI 15

Succursale

3 piani

7 Aule / 2 Laboratori / 8 WC

831 m^2

di superficie

VIA DE BRUNI 6

Succursale Buontalenti[1]

4 piani

7[1] Aule / 2[1] Laboratori / 43 WC / **1 Palestra**

[1]Edificio **in condivisine con l'I.I.S. Buontalenti**. I valori segnati rappresentano gli spazi ad uso esclusivo del Liceo Pascoli

877 m^2

di superficie

Interventi e Protocolli

1 Interventi **Completati**
2 Interventi **In Corso**
1 Interventi **Programmati**

€ 6.547.774
il costo complessivo

Descrizione Intervento	Anno decisione	Costo Previsto	Stato
Lavori di **riqualificazione e Restauro delle Coperture**	2020	€ 243.774	
Adeguamento sismico Bruni	2024	€ 2.000.000	
Realizzazione di una succursale in via Andrea del Sarto - 20 nuove aule da realizzare all'interno del polo scolastico D	2020	€ 4.054.000	
Sistemazione appartamento ex casiere – Via Don Minzoni	2026	€ 250.000	2028

Legenda:
Completato In corso Programmato

PROTOCOLLO IMPIANTI SPORTIVI **A.S. 2025/2026**

Affrico
Via Manfredo Fanti, 20

€ 47.472,97
Costo Trasporti

€ 12.333,33
Costo Utilizzo

486
Studenti a Settimana

Consumi Energetici

Energia Termica
Media 2021-2025

Costo medio annuo per m^2



Spesa media annua:

Sede	€ 43.988
Succursale via Cocchi	€ 9.729
Succursale via De Bruni[1]	€ 29.016

Spesa media annua totale

€ 81.733[1]

€86,48[1]
Per studente

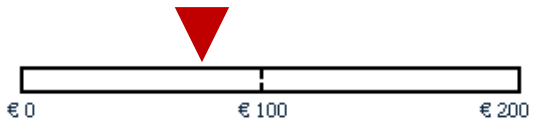

Energia Elettrica
Media 2022-2024

Costo medio annuo per m^2

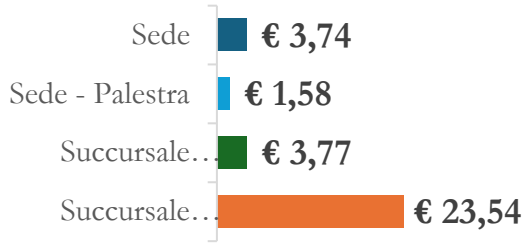

Spesa media annua:

Sede	€ 15.605
Sede - Palestra	€ 1.291
Succursale via Cocchi	€ 3.080
Succursale via De Bruni[1]	€ 93.709

Spesa media annua totale

€ 113.685[1]

€120,30[1]
Per studente

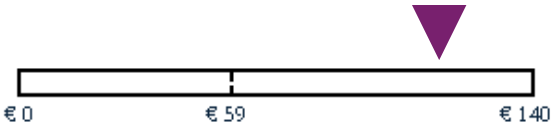

[1]I consumi dell'edificio in via De Bruni sono condivisi anche dall'**I.I.S. Buontalenti**

Iscrizioni

41
Classi

945
Studenti

23,0 numero medio di studenti per classe

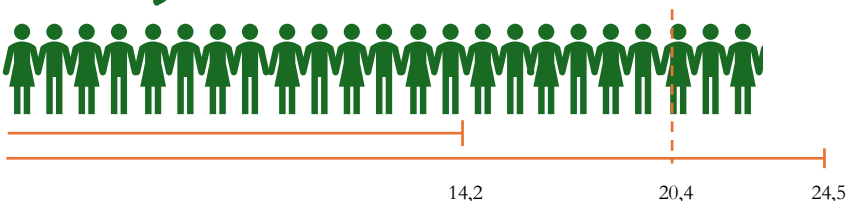

Indirizzo	Studenti Iscritti	Classi Iscritte
Linguistico	603	25
Scienze Umane	220	11
Scienze Umane - Opzione Economico Sociale	122	5

Studenti Iscritti per **Comune di Residenza:**

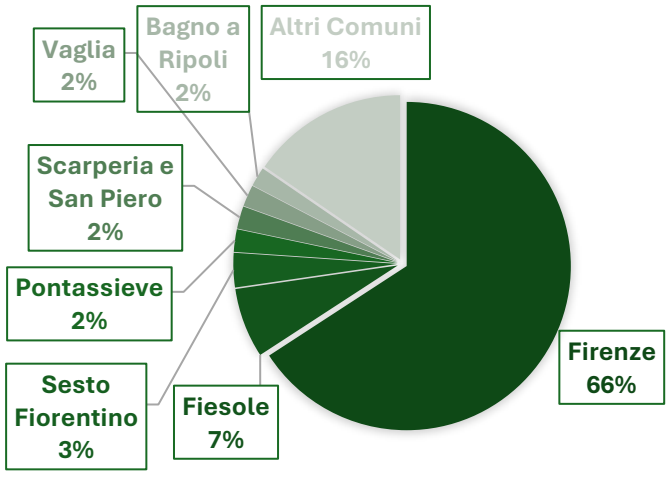

Studenti Iscritti per **Genere:**

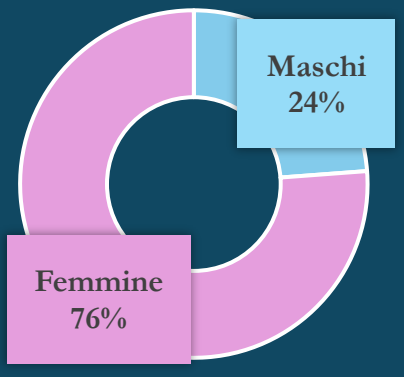

Storico e previsioni[1]

Numero di **Iscrizioni alla classe Prima** per **Anno Scolastico:**

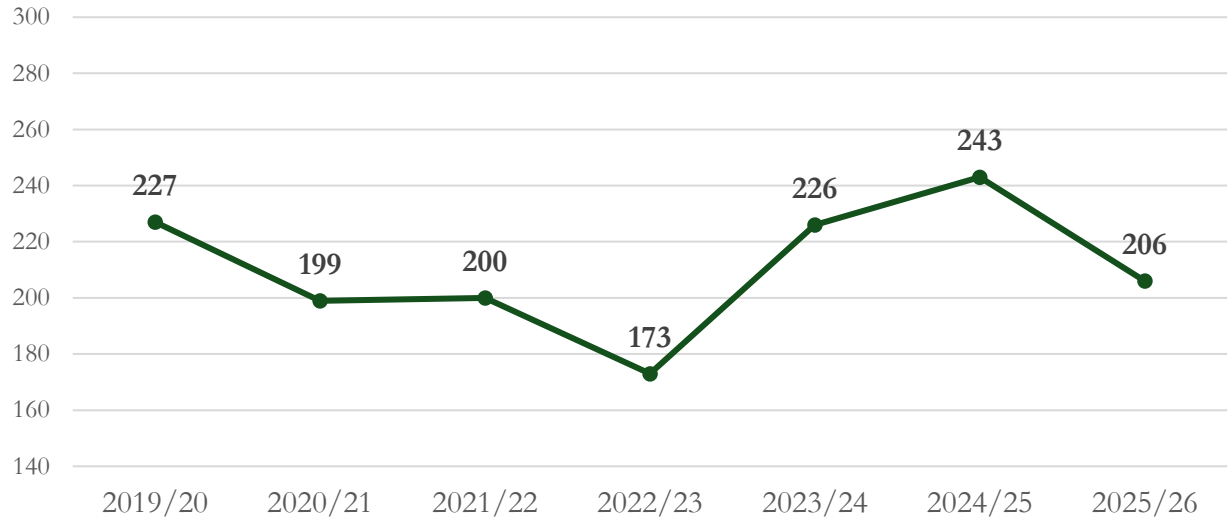

Domande di Iscrizione[1] **A.S. 2026/27** **165**

Tasso di **Sopravvivenza[1] Prima – Quinta:**

83% Maschi **81%** Femmine

Previsioni[1] del Numero di Studenti Iscritti, scenario mediano (al centro) 25esimo percentile(sopra) e 75esimo percentile (sotto)**:**

A.S. 2030/2031	A.S. 2035/2036
833	703
891	**752**
954	805
± 39 Classi	± 33 Classi
Stima sulla media attuale	Stima sulla media attuale

[1]La corretta comprensione dei dati presenti nella pagina richiede alcune importanti precisazioni, si rimanda all'**Appendice A - Note Metodologiche**



I.I.S. Benvenuto Cellini

2
Sedi

3
Immobili

11
Indirizzi di Studio

50
Classi [A.S. 25/26]

8.301 m²
di superficie



890
Studenti [A.S. 25/26]

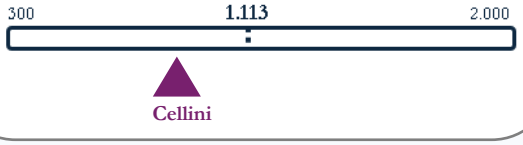

LE SEDI

- **Firenze**
  Via Masaccio, 8
- **Firenze**
  Via Mannelli, 85

Spazi e Immobili

35 Aule

28 Laboratori



9,33 m² di Superficie a Studente

VIA MASACCIO 8

Sede Principale

2 piani

13 Aule / 22 Laboratori / 23 WC

4.646 m²

di superficie

Edificio Laboratori

4 piani

12 Aule / 4 Laboratorio / 22 WC

1.364 m²

di superficie

VIA MANNELLI 85[1]

Succursale "Il Cubo"[1]

3 piani

10 Aule / 2 Laboratori / 12 WC

876 m²

di superficie

[1]Edificio di **proprietà dell'Ente Parrocchia del Sacro Cuore Firenze**, in locazione per la Città Metropolitana di Firenze fino al 2028, al **canone annuo di € 86.085,05**

Interventi e Protocolli

2 Interventi **Completati**
1 Interventi **In Corso**
0 Interventi **Programmati**

€ 2.898.522
il costo complessivo

Descrizione Intervento	Anno decisione	Costo Previsto	Stato
Lavori di **adeguamento antincendio** dell'istituto Cellini, via Masaccio 8	2020	1.752.994,00 €	✓
Manutenzione straordinaria per **adeguamento a struttura scolastica** dell'immobile denominato "CUBO"	2023	115.528,39 €	✓
Lavori di **adeguamento sismico** dell'istituto Cellini, via Masaccio 8	2025	1.030.000,00 €	🏗

Legenda:
✓ Completato 🏗 In corso 📅 Programmato

PROTOCOLLO IMPIANTI SPORTIVI **A.S. 2025/2026**

Sancat
Via del Mezzetta, 1

Stadio Ridolfi
Via Fanti, 2

Palacoverciano
Via de Robertis, 21

€ 59.341,21
Costo Trasporti

€ 56.775,68
Costo Utilizzo

864
Studenti a Settimana

Consumi Energetici

Energia Termica
Media 2021-2025

Costo medio annuo per m^2

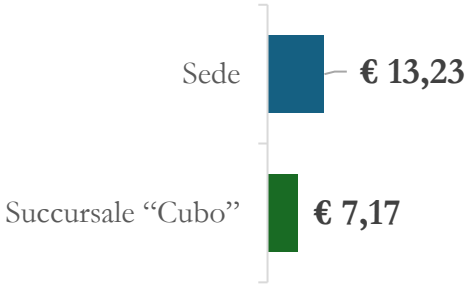

Spesa media annua:

Sede	€ 98.213
Succursale "Cubo"	€ 6.285

Spesa media annua totale

€ 104.498

€117,41
Per studente

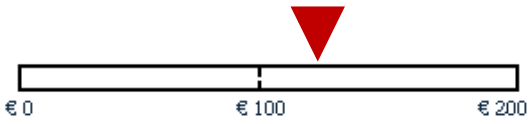

Energia Elettrica
Media 2022-2024

Costo medio annuo per m^2



Spesa media annua:

Cellini	€ 47.395

Spesa media annua totale

€ 47.395

€53,25
Per studente



Iscrizioni

50 Classi

890 Studenti

17,8 numero medio di studenti per classe

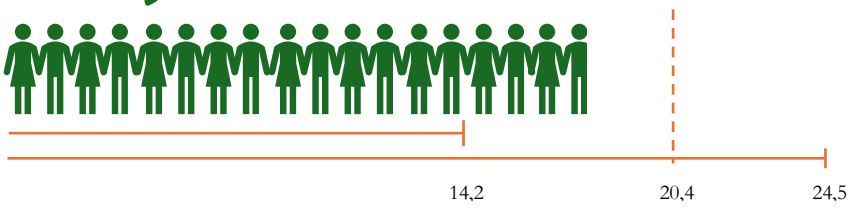

Indirizzo	Studenti Iscritti	Classi Iscritte
Industria E Artigianato Per Il Made In Italy	357	19
Servizi Culturali E Dello Spettacolo	96	5
Manutenzione E Assistenza Tecnica	83	5
Servizi Commerciali	78	4
Grafica E Comunicazione	60	3
Tessile, Abbigliamento E Moda - Triennio	56	3
Telecomunicazioni - Triennio	42	3
Elettronica - Triennio	34	3
Elettronica Ed Elettrotecnica - Biennio	32	2
Informatica E Telecomunicazioni - Biennio	32	2
Sistema Moda - Biennio	20	1

Studenti Iscritti per **Comune di Residenza:**

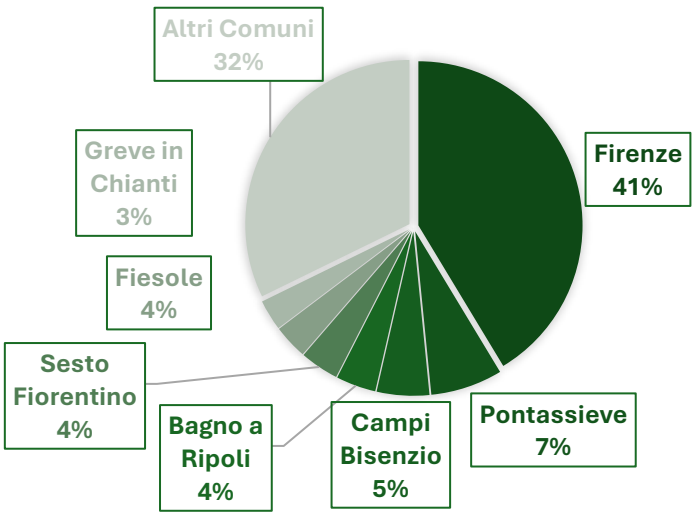

Studenti Iscritti per **Genere:**

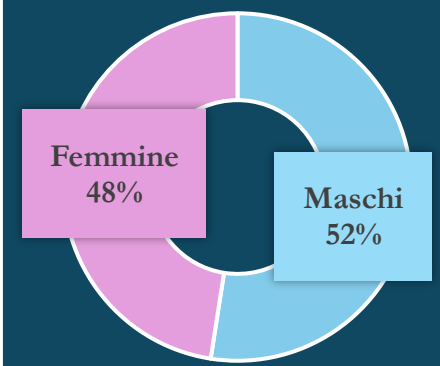

Storico e previsioni[1]

Numero di **Iscrizioni alla classe Prima** per **Anno Scolastico:**

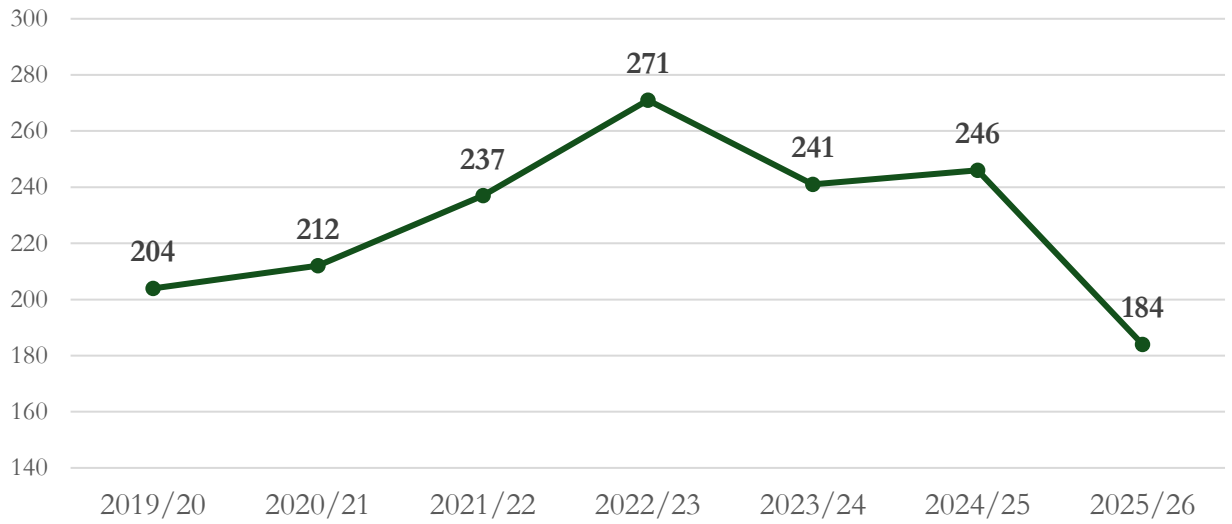

Domande di Iscrizione[1] **A.S. 2026/27** **116**

Tasso di **Sopravvivenza[1] Prima – Quinta:**

59% Maschi **70%** Femmine

Previsioni[1] del Numero di Studenti Iscritti, scenario mediano (al centro) 25esimo percentile(sopra) e 75esimo percentile (sotto)**:**

A.S. 2030/2031	A.S. 2035/2036
794	671
875	**739**
948	801
± 49 Classi	± 42 Classi
Stima sulla media attuale	Stima sulla media attuale

[1]La corretta comprensione dei dati presenti nella pagina richiede alcune importanti precisazioni, si rimanda all'**Appendice A - Note Metodologiche**



I.P.S.S.E.O.A. Bernardo Buontalenti

2
Sedi

2
Immobili

1
Indirizzi di Studio

59
Classi [A.S. 25/26]

13.029 m²
di superficie

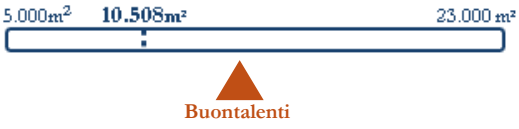

1.103
Studenti [A.S. 25/26]

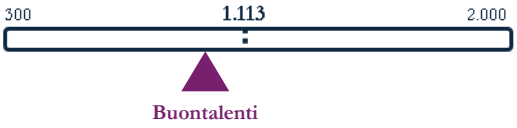

LE SEDI

- **Firenze**
  Via San Bartolo a Cintoia, 19
- **Firenze**
  Via dei Bruni, 6

Spazi e Immobili

60 Aule

23 Laboratori



11,81m² di Superficie a Studente

VIA SAN BARTOLO A CINTOIA 19

Edificio Principale

3 piani

36 Aule / 13 Laboratori / 40 WC

7.832 m²

di superficie

Palestra

2 piani

1 Palestra / 5 WC

810 m²

di superficie

VIA DEI BRUNI 6

Succursale

4 piani

24[1] Aule / 10[1] Laboratori / 43 WC / **1 Palestra**

3.980 m²

di superficie

Edificio in condivisione con **Liceo Pascoli**

[1]Conteggio Aule e Laboratori **ad uso esclusivo** del I.P.S.S.E.O. Buontalenti

Interventi e Protocolli

0 Interventi **Completati**
3 Interventi **In Corso**
1 Interventi **Programmati**

€ 7.850.000
il costo complessivo

Descrizione Intervento	Anno decisione	Costo Previsto	Stato
Rifacimento coperture ist. Buontalenti sede	2025	€ 1.000.000	
Adeguamento sismico Bruni	2024	€ 2.000.000	
Adeguamento sismico San Bartolo	2024	€ 4.600.000	
Rifacimento centrale termica, sostituzione radiatori, **climatizzazione** atri e zone sfavorite Buontalenti san Bartolo	2026	€ 250.000	2028

Legenda:
Completato | In corso | Programmato

PROTOCOLLO IMPIANTI SPORTIVI **A.S. 2025/2026**

Scuola **autonoma** per l'educazione motoria grazie alle **palestre** in dotazione

Consumi Energetici

Energia Termica
Media 2021-2025

Costo medio annuo per m^2

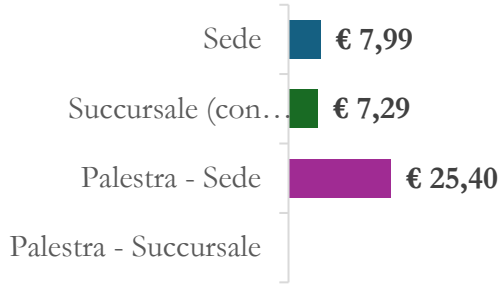

Spesa media annua:

Sede	€ 62.600
Succursale (con Pascoli)	€ 29.016
Palestra - Sede	€ 20.575
Palestra - Succursale	€ 4.230

Spesa media annua totale

€ 116.421

€105,55
Per studente

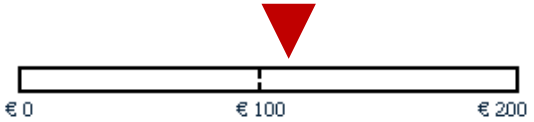

Energia Elettrica
Media 2022-2024

Costo medio annuo per m^2

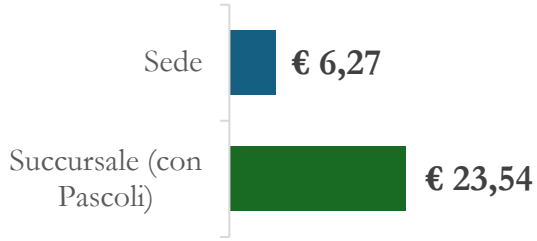

Spesa media annua:

Sede	€ 54.205
Succursale (con Pascoli)	€ 93.709

Spesa media annua totale

€ 147.914

€134,10
Per studente

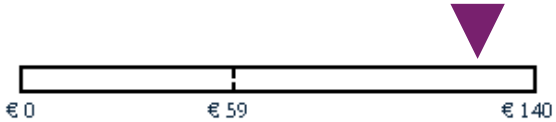

Iscrizioni

59
Classi

1.103
Studenti

18,7 numero medio di studenti per classe

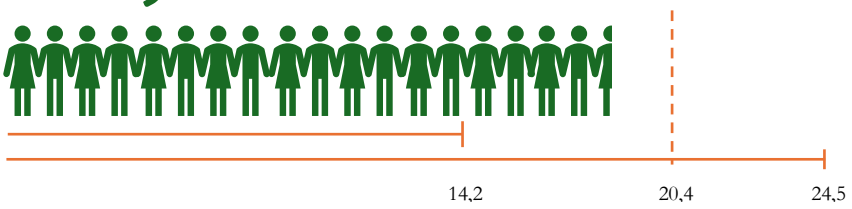

Indirizzo	Studenti Iscritti	Classi Iscritte
Enogastronomia e Ospitalità Alberghiera	1.103	59

Studenti Iscritti per **Comune di Residenza:**

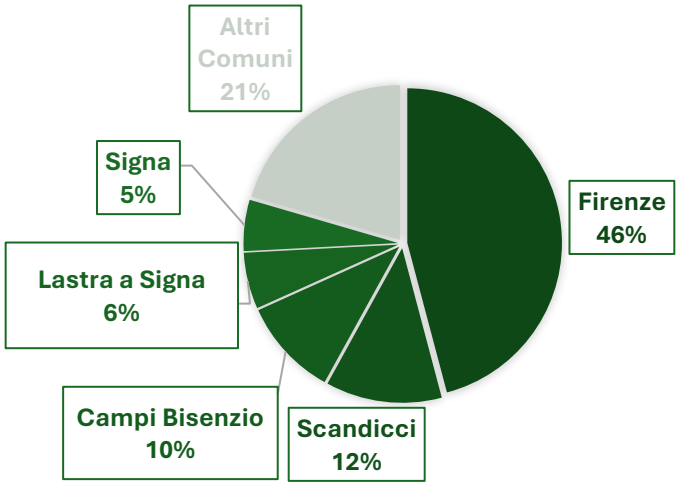

Studenti Iscritti per **Genere:**

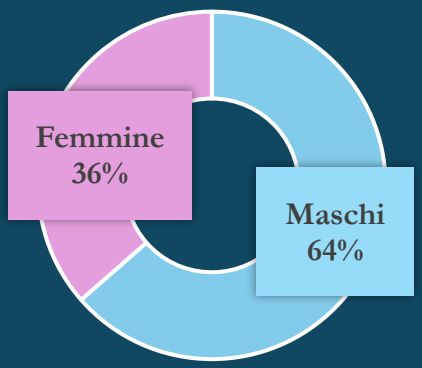

Storico e previsioni[1]

Numero di **Iscrizioni alla classe Prima** per **Anno Scolastico:**

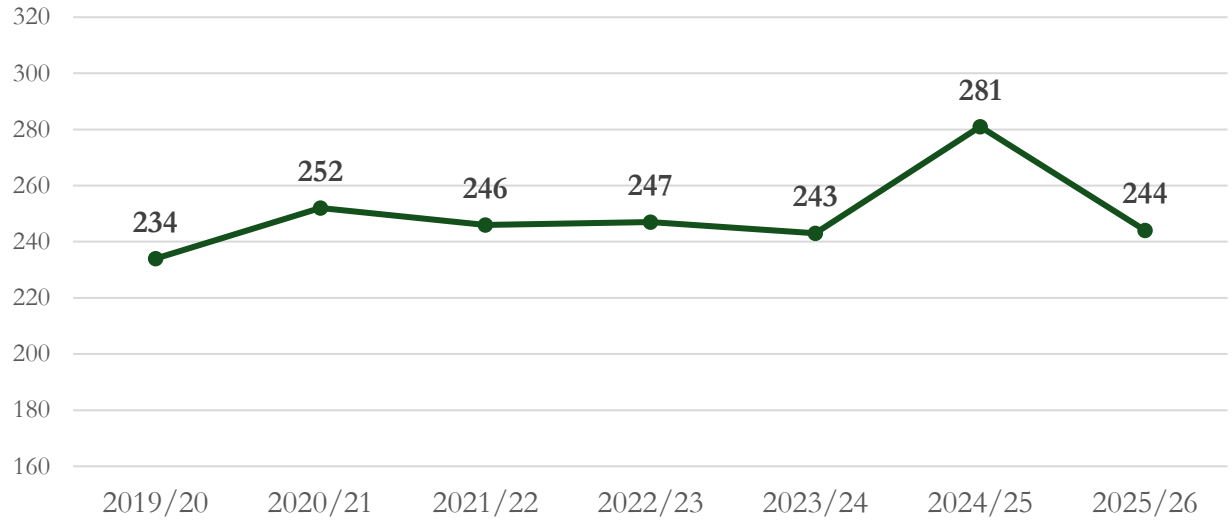

Domande di Iscrizione[1] **A.S. 2026/27** **241**

Tasso di **Sopravvivenza[1] Prima – Quinta:**

69% Maschi **75%** Femmine

Previsioni[1] del Numero di Studenti Iscritti, scenario mediano (al centro) 25esimo percentile(sopra) e 75esimo percentile (sotto)**:**

A.S. 2030/2031	A.S. 2035/2036
935	790
987	**834**
1.046	884
± 53 Classi	± 45 Classi
Stima sulla media attuale	Stima sulla media attuale

[1]La corretta comprensione dei dati presenti nella pagina richiede alcune importanti precisazioni, si rimanda all'**Appendice A - Note Metodologiche**



I.T.S.T. Marco Polo

2
Sedi

3
Immobili

4
Indirizzi di Studio

60
Classi [A.S. 25/26]

9.312 m²
di superficie



1.378
Studenti [A.S. 25/26]

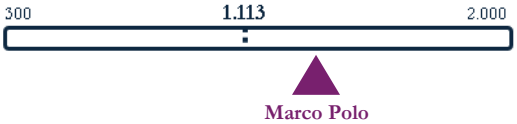

LE SEDI

- **Firenze**
  Via di San Bartolo a Cintoia, 19a
- **Firenze**
  Via Enrico De Nicola, 64

Spazi e Immobili

60 Aule

4 Laboratori



6,67 m² di Superficie a Studente

VIA DI SAN BARTOLO A CINTOIA 19a

Edificio Principale

3 piani

48 Aule / 3 Laboratori / 60 WC

7.012 m²

di superficie

Palestra

1 piani

1 Palestra / 8 WC

898 m²

di superficie

VIA ENRICO DE NICOLA 64

Edificio Principale

3 piani

12 Aule / 1 Laboratorio / 17 WC

1.402 m²

di superficie

Interventi e Protocolli

4 Interventi **Completati**
0 Interventi **In Corso**
0 Interventi **Programmati**

€ 4.194.165
il costo complessivo

Descrizione Intervento	Anno decisione	Costo Previsto	Stato
Nuovi spogliatoi e locale terzo tempo del campo da rugby	2019	€ 2.034.165	✓
Sostituzione infissi	2020	€ 700.000	✓
Lavori per **adeguamento sismico e** adeguamento **impianto elettrico succursale**	2022	€ 1.280.000	✓
Manutenzione alla **copertura** con sostituzione delle **gronde sede**	2023	€ 180.000	✓

Legenda:
✓ Completato | In corso | Programmato

PROTOCOLLO IMPIANTI SPORTIVI — **A.S. 2025/2026**

Palestra della scuola Kassel
Via Svizzera, 9

Palestra della scuola Pertini
Viale Benedetto Croce, 51

€ 59.341,21
Costo Trasporti

€ 13.125,00
Costo Utilizzo

810
Studenti a Settimana

Consumi Energetici

Energia Termica
Media 2021-2025

Costo medio annuo per m^2



Spesa media annua:

Sede	€ 63.786
Succursale	€ 10.379
Palestra	€ 17.752

Spesa media annua totale

€ 91.917

€66,70
Per studente

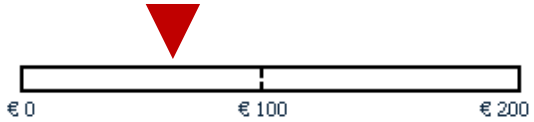

Energia Elettrica
Media 2022-2024

Costo medio annuo per m^2



Spesa media annua:

Sede e Palestra	€ 29.670
Succursale	€ 7.282

Spesa media annua totale

€ 36.952

€26,82
Per studente

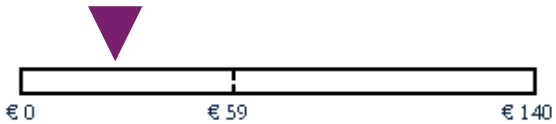

Iscrizioni

60
Classi

1.378
Studenti

23,0 numero medio di studenti per classe

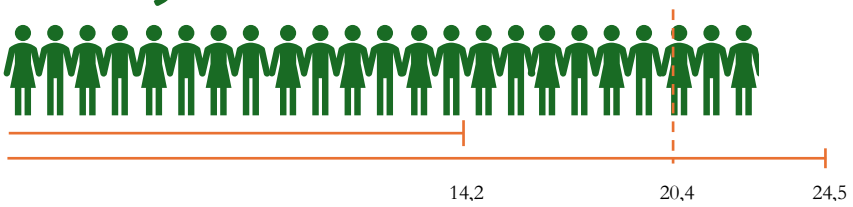

Indirizzo	Studenti Iscritti	Classi Iscritte
Turismo	705	32
Liceo Linguistico	543	22
Liceo Linguistico - ESABAC	73	3
Turismo - ESABAC	57	3

Studenti Iscritti per **Comune di Residenza:**

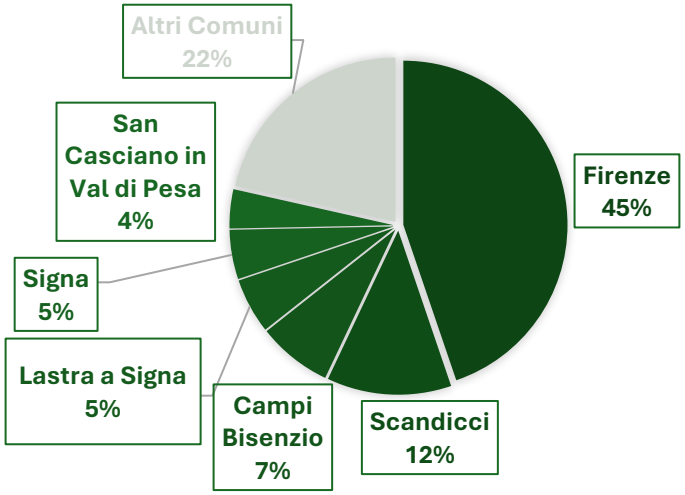

Studenti Iscritti per **Genere:**

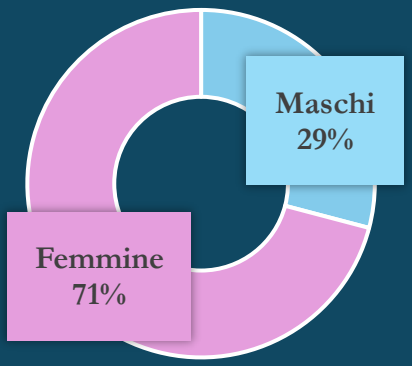

Storico e previsioni[1]

Numero di **Iscrizioni alla classe Prima** per **Anno Scolastico:**

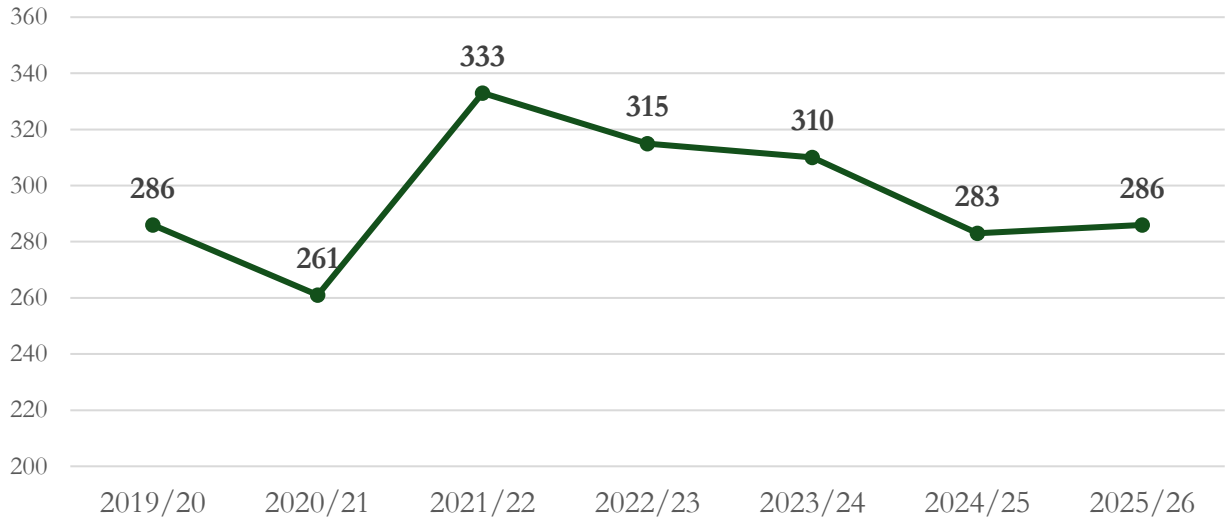

Domande di Iscrizione[1] **A.S. 2026/27** **309**

Tasso di **Sopravvivenza[1] Prima – Quinta:**

80% Maschi

87% Femmine

Previsioni[1] del Numero di Studenti Iscritti, scenario mediano (al centro) 25esimo percentile(sopra) e 75esimo percentile (sotto)**:**

A.S. 2030/2031	A.S. 2035/2036
1.230	1.015
1.270	**1.075**
1.336	1.127
± 55 Classi	± 47 Classi
Stima sulla media attuale	Stima sulla media attuale

[1]La corretta comprensione dei dati presenti nella pagina richiede alcune importanti precisazioni, si rimanda all'**Appendice A - Note Metodologiche**



Liceo Scientifico A. Gramsci

1
Sedi

2
Immobili

2
Indirizzi di Studio

36
Classi [A.S. 25/26]

5.342 m²
di superficie



794
Studenti [A.S. 25/26]



LE SEDI

- **Firenze**
  Via del Mezzetta, 7

Spazi e Immobili

35 Aule

4 Laboratori



6,73 m² di Superficie a Studente

VIA DEL MEZZETTA 7

Edificio Principale

3 piani

35 Aule / 4 Laboratori / 29 WC

4.044 m²

di superficie

Palestra[1]

2 piani

3 Palestre

[1]La palestra è utilizzata anche dagli istituti **Saffi e Peano**

1.294 m²

di superficie

Interventi e Protocolli

0 Interventi **Completati**
1 Interventi **In Corso**
0 Interventi **Programmati**

€ 100.000
il costo complessivo

Descrizione Intervento	Anno decisione	Costo Previsto	Stato
Sostituzione controsoffitti	2026	€ 100.000	

Legenda:
Completato | In corso | Programmato

PROTOCOLLO IMPIANTI SPORTIVI **A.S. 2025/2026**

Scuola autonoma nell'educazione motoria grazie agli impianti in dotazione

Consumi Energetici

Energia Termica
Media 2021-2025

Costo medio annuo per m^2

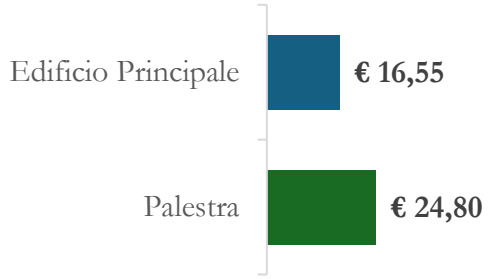

Spesa media annua:

Edificio Principale	€ 66.943
Palestra	€ 32.185

Spesa media annua totale

€ 99.128

€125,85
Per studente

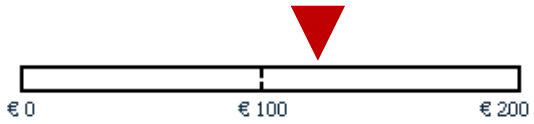

Energia Elettrica
Media 2022-2024

Costo medio annuo per m^2



Spesa media annua:

Gramsci	€ 75.382

Spesa media annua totale

€ 75.382

€94,94
Per studente

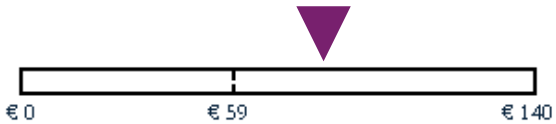

Iscrizioni

36
Classi

794
Studenti

22,1 numero medio di studenti per classe

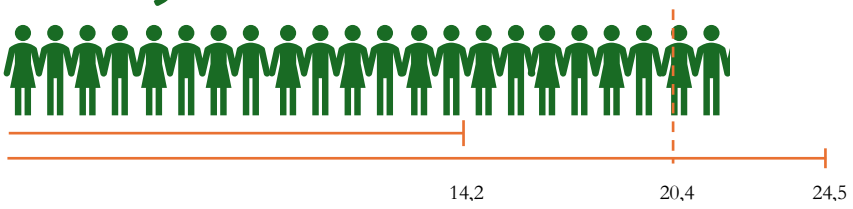

Indirizzo	Studenti Iscritti	Classi Iscritte
Scientifico	414	19
Scientifico - Opzione Scienze Applicate	380	17

Studenti Iscritti per **Comune di Residenza:**

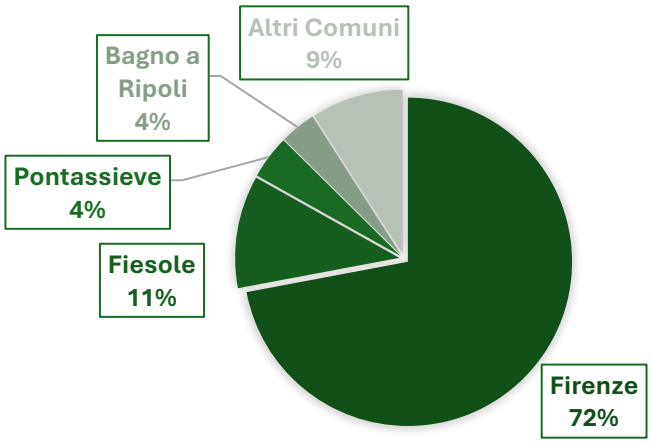

Studenti Iscritti per **Genere:**

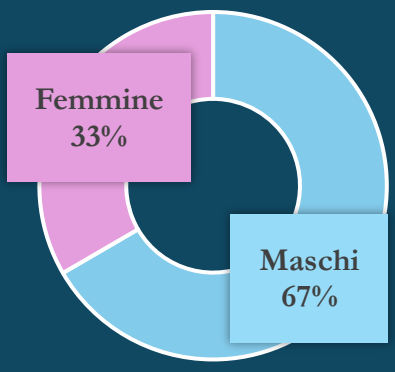

Storico e previsioni[1]

Numero di **Iscrizioni alla classe Prima** per **Anno Scolastico:**

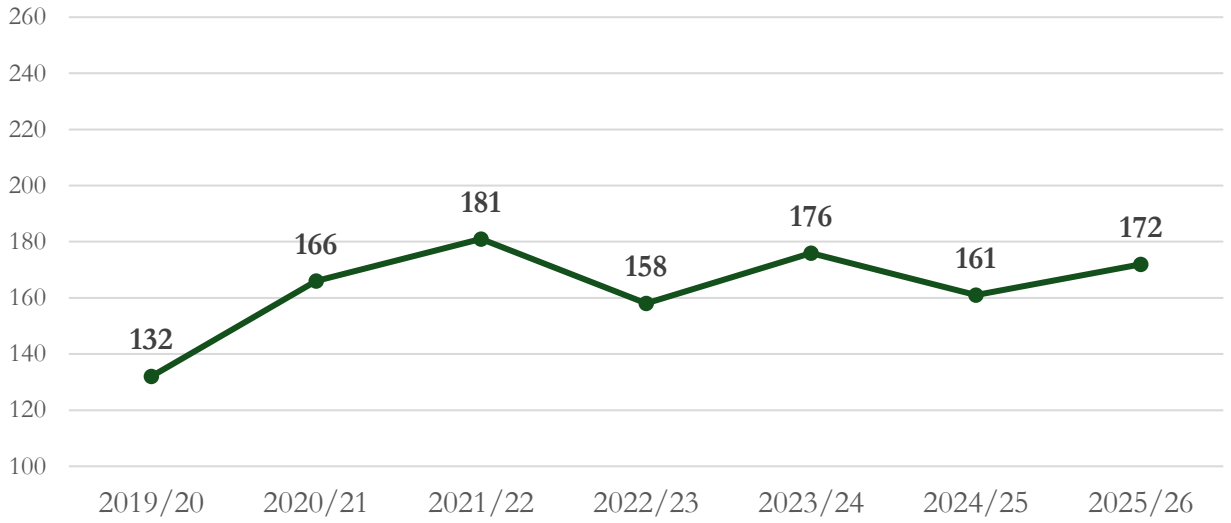

Domande di Iscrizione[1] **A.S. 2026/27** **204**

Tasso di **Sopravvivenza[1] Prima – Quinta:**

85% Maschi

86% Femmine

Previsioni[1] del Numero di Studenti Iscritti, scenario mediano (al centro) 25esimo percentile(sopra) e 75esimo percentile (sotto)**:**

A.S. 2030/2031	A.S. 2035/2036
639	539
700	**591**
746	630
± 32 Classi	± 27 Classi
Stima sulla media attuale	Stima sulla media attuale

[1]La corretta comprensione dei dati presenti nella pagina richiede alcune importanti precisazioni, si rimanda all'**Appendice A - Note Metodologiche**



I.P.S.S.E.O.A Aurelio Saffi

2
Sedi

3
Immobili

5
Indirizzi di Studio

35
Classi [A.S. 25/26]

6.935 m²
di superficie



648
Studenti [A.S. 25/26]



LE SEDI

- **Firenze**
  Via del Mezzetta, 15
- **Firenze**
  Via del Mezzetta, 7

Spazi e Immobili

35 Aule

18 Laboratori

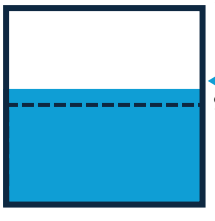

10,70m² di Superficie a Studente

VIA DEL MEZZETTA 15

Edificio Principale

3 piani

14 Aule / 9 Laboratori / 56 WC

3.406 m²

di superficie

Nuovo Plesso

1 piani

8 Aule / 2 Laboratori / 15 WC

844 m²

di superficie

VIA DEL MEZZETTA 7

Succursale "Gramsci"[1]

3 piani

13[1] Aule / 7[1] Laboratori / 20[1] WC

[1]Edificio in condivisione con il **Liceo Gramsci**. I valori indicati[1] si riferiscono agli spazi **ad uso esclusivo** dell'I.P.S.S.E.O.A. Saffi

2.645 m²

di superficie

VIA DELL'ERTA CANINA 19-23

Edificio in locazione

Edificio utilizzato nell'A.S.25/26 durante la realizzazione delle nuove aule in via del Mezzetta, nell'A.S. 26/27 sarà utilizzato dal Liceo Artistico di Porta Romana

Edificio di proprietà **dell'Istituto delle Povere Figlie delle Sacre Stimmate**, affidato in locazione alla Città Metropolitana di Firenze al canone annuo di €237.643,75 annui

m²

Interventi e Protocolli

3 Interventi **Completati**
0 Interventi **In Corso**
0 Interventi **Programmati**

€ 3.515.248
il costo complessivo

Descrizione Intervento	Anno decisione	Costo Previsto	Stato
Via del Mezzetta 15, **realizzazione nuove Aule**	2016	€ 1.700.000	✓
Adeguamento Antincendio	2019	€ 245.000	✓
Fornitura e messa in opera di **attrezzature e arredi professionali** per la zona cucina professionale e l'area bancone bar e back office	2024	€ 480.000	✓

Legenda:
✓ Completato | In corso | Programmato

PROTOCOLLO IMPIANTI SPORTIVI **A.S. 2025/2026**

Scuola autonoma nell'educazione motoria grazie all'utilizzo degli **impianti in dotazione al Liceo Gramsci**

Consumi Energetici

Energia Termica
Media 2021-2025

Costo medio annuo per m^2



Spesa media annua:

Saffi	€ 18.880

Spesa media annua totale

€ 18.880

€29,14
Per studente

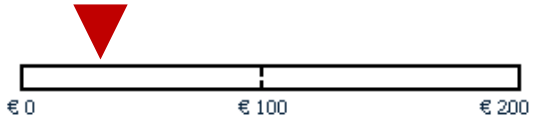

Energia Elettrica
Media 2022-2024

Costo medio annuo per m^2



Spesa media annua:

Saffi	€ 41.042

Spesa media annua totale

€ 41.042

€63,34
Per studente

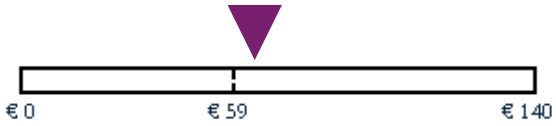

Iscrizioni

35 Classi

648 Studenti

18,5 numero medio di studenti per classe

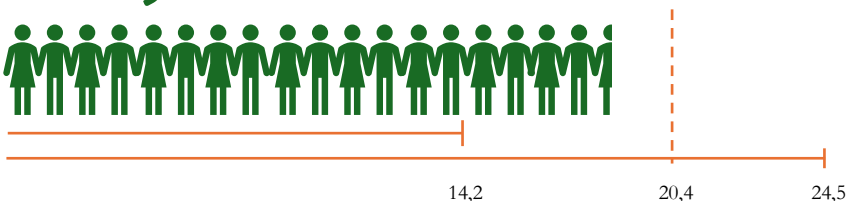

Indirizzo	Studenti Iscritti	Classi Iscritte
Enogastronomia e Ospitalità Alberghiera - Biennio	283	14
Servizi di Sala e di Vendita - Triennio	119	7
Enogastronomia e Ospitalità Alberghiera - Triennio	111	6
Accoglienza Turistica - Triennio	81	5
Prodotti Dolciari Artigianali e Industriali - Triennio	54	3

Studenti Iscritti per **Comune di Residenza:**

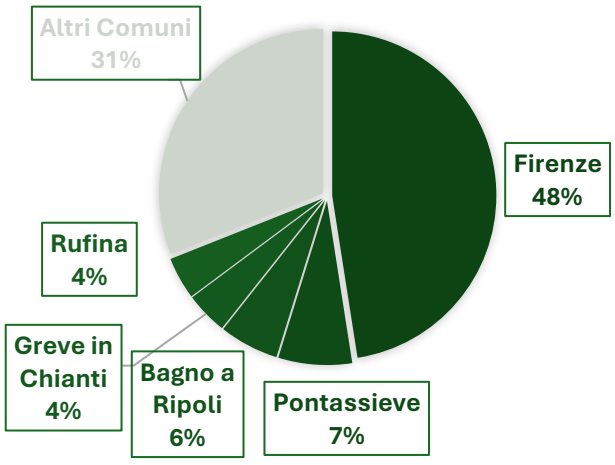

Studenti Iscritti per **Genere:**

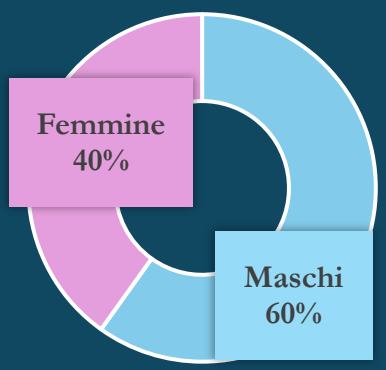

Storico e previsioni[1]

Numero di **Iscrizioni alla classe Prima** per **Anno Scolastico:**

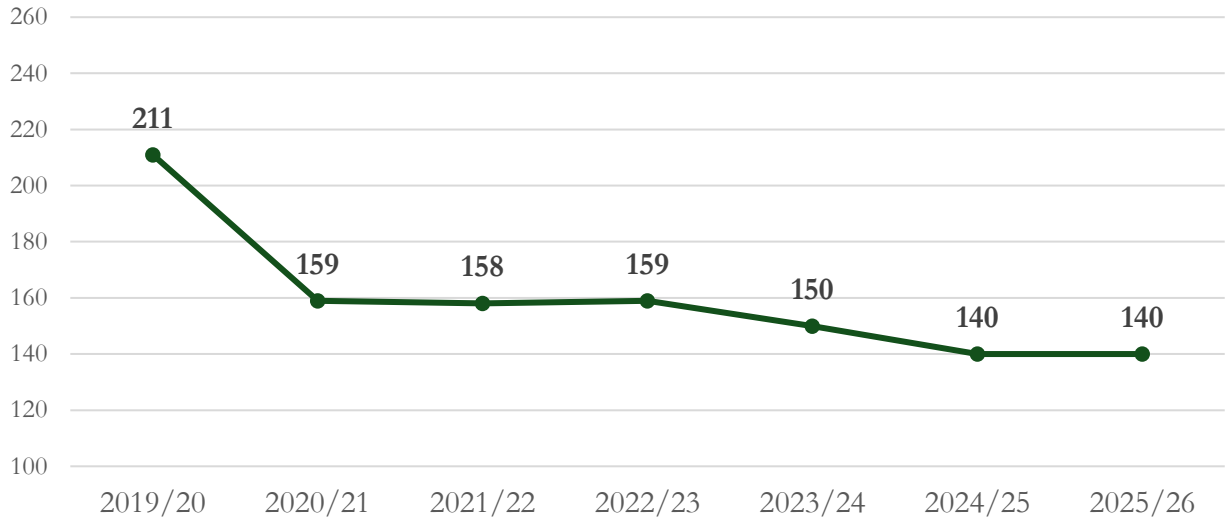

Domande di Iscrizione[1] **A.S. 2026/27** **123**

Tasso di **Sopravvivenza[1] Prima – Quinta:**

51% Maschi

83% Femmine

Previsioni[1] del Numero di Studenti Iscritti, scenario mediano (al centro) 25esimo percentile(sopra) e 75esimo percentile (sotto)**:**

A.S. 2030/2031	A.S. 2035/2036
542	458
612	**517**
648	578
± 33 Classi	± 28 Classi
Stima sulla media attuale	Stima sulla media attuale

[1]La corretta comprensione dei dati presenti nella pagina richiede alcune importanti precisazioni, si rimanda all'**Appendice A - Note Metodologiche**



I.I.S. Giuseppe Peano

1
Sedi

3
Immobili

8
Indirizzi di Studio

48
Classi [A.S. 25/26]

5.274 m²
di superficie



937
Studenti [A.S. 25/26]



LE SEDI

- **Firenze**
  Via Andrea del Sarto, 6a

Spazi e Immobili

48 Aule

9 Laboratori



5,63m² di Superficie a Studente

VIA ANDREA DEL SARTO 6a

Plesso A

2 piani

17 Aule / 6 Laboratori / 22 WC

2.427 m²

di superficie

Plesso B

3 piani

23 Aule / 3 Laboratorio / 31 WC

1.364 m²

di superficie

Plesso C

1 piani

8 Aule / 16 WC

649 m²

di superficie

Interventi e Protocolli

0 Interventi **Completati**

1 Interventi **In Corso**

0 Interventi **Programmati**

€ 4.487.212

il costo complessivo

Descrizione Intervento	Anno decisione	Costo Previsto	Stato
Adeguamento sismico Plesso B	2025	4.487.212,00 €	

Legenda:
Completato | In corso | Programmato

PROTOCOLLO IMPIANTI SPORTIVI **A.S. 2025/2026**

Scuola autonoma nell'educazione motoria grazie all'utilizzo degli **impianti sportivi del Liceo Gramsci**

Consumi Energetici

Energia Termica
Media 2021-2025

Costo medio annuo per m^2



Spesa media annua:

Plesso A	€ 31.263
Plesso B	€ 19.842

Spesa media annua totale

€ 51.105

€54,54
Per studente

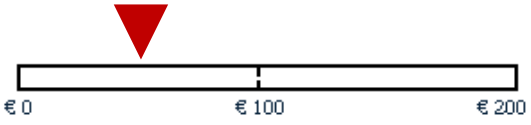

Energia Elettrica
Media 2022-2024

Costo medio annuo per m^2



Spesa media annua:

Peano	€ 18.057

Spesa media annua totale

€ 18.057

€19,27
Per studente

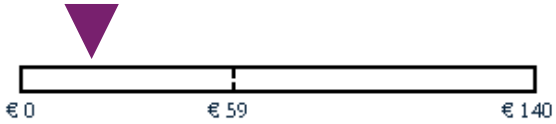

Iscrizioni

48
Classi

937
Studenti

19,5 numero medio di studenti per classe

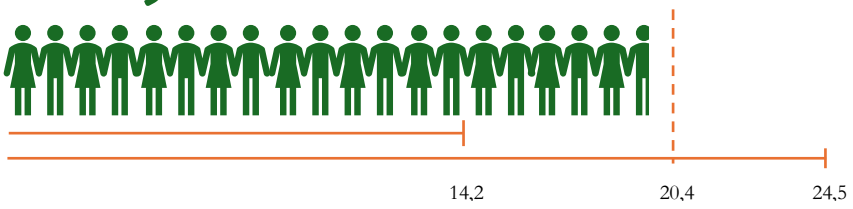

Indirizzo	Studenti Iscritti	Classi Iscritte
Scienze Umane - Opzione Economico Sociale	277	13
Linguistico	211	11
Informatica - Triennio	110	6
Amministrazione Finanza E Marketing - Biennio	99	5
Informatica E Telecomunicazioni - Biennio	80	4
Amministrazione Finanza E Marketing - Triennio	55	3
Relazioni Internazionali Per Il Marketing - Triennio	53	3

Studenti Iscritti per **Comune di Residenza:**

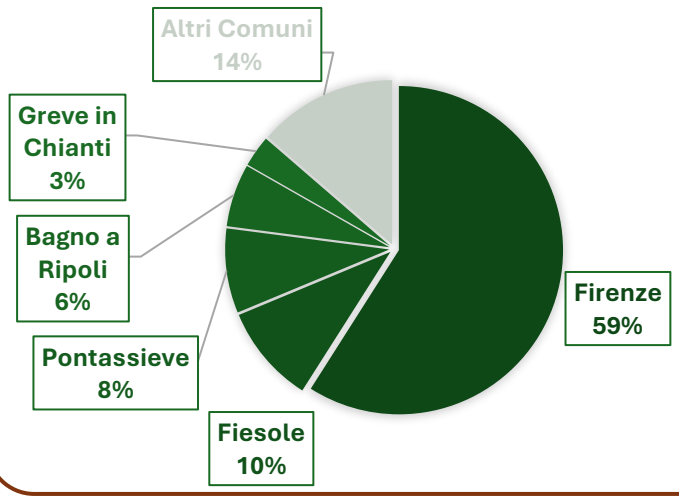

Studenti Iscritti per **Genere:**

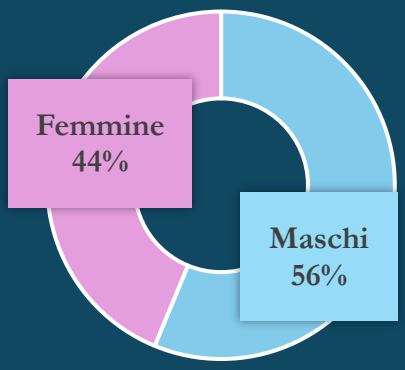

Storico e previsioni[1]

Numero di **Iscrizioni alla classe Prima** per **Anno Scolastico:**

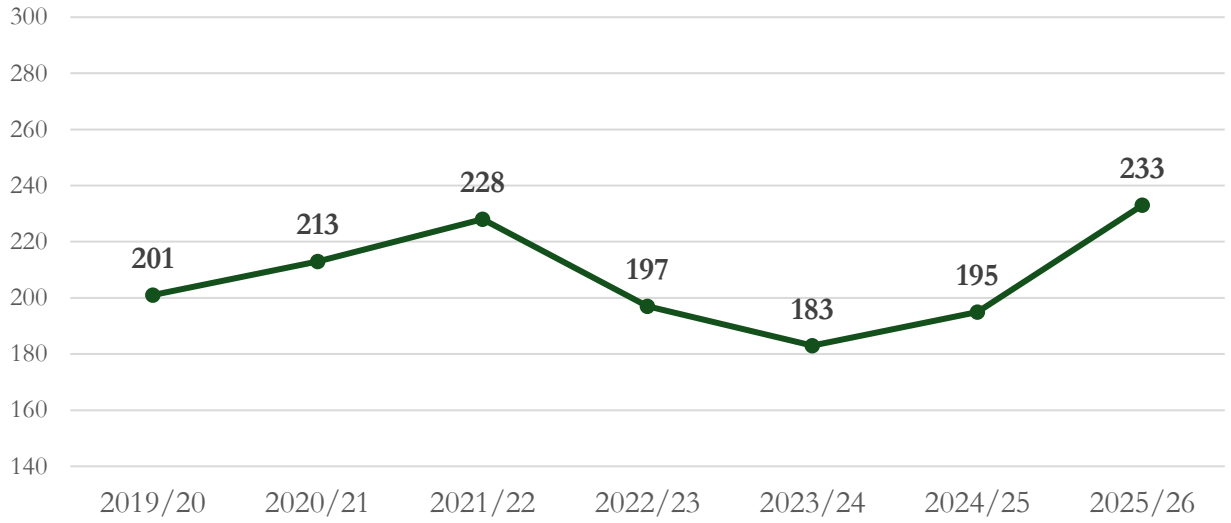

Domande di Iscrizione[1] **A.S. 2026/27** **168**

Tasso di **Sopravvivenza[1] Prima – Quinta:**

87% Maschi

79% Femmine

Previsioni[1] del Numero di Studenti Iscritti, scenario mediano (al centro) 25esimo percentile(sopra) e 75esimo percentile (sotto)**:**

A.S. 2030/2031	A.S. 2035/2036
804	679
879	**739**
947	800
± 45 Classi	± 38 Classi
Stima sulla media attuale	Stima sulla media attuale

[1]La corretta comprensione dei dati presenti nella pagina richiede alcune importanti precisazioni, si rimanda all'**Appendice A - Note Metodologiche**



I.I.S. Morante – Ginori Conti

3
Sedi

6
Immobili

9
Indirizzi di Studio

63
Classi [A.S. 25/26]

14.141 m²
di superficie



1.247
Studenti [A.S. 25/26]

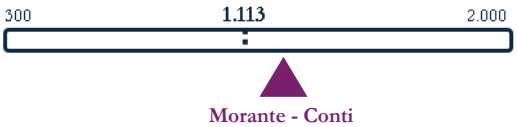

LE SEDI

- **Firenze**
  Via Chiantigiana, 26a
- **Firenze**
  Via del Ghirlandaio, 52
- **Firenze**
  Via Nicolodi, 2

Spazi e Immobili

61 Aule

54 Laboratori



11,34m² di Superficie a Studente

VIA DEL GHIRLANDAIO 52

Edificio Principale
5 piani
23 Aule / 7 Laboratori / 25 WC
3.010 m²
di superficie

Edificio Secondario
3 piani
1 WC
330 m²
di superficie

Palestra
1 piano
2 Palestre / 5 WC
738 m²
di superficie

VIA CHIANTIGIANA 26a

Edificio Principale
3 piani
29 Aule / 3 Laboratori / 43 WC
2.367 m²
di superficie

Edificio Secondario
2 piani
31 Laboratori / 12 WC
4.766 m²
di superficie

VIA NICOLODI 2

Edificio Principale
1 piano
9 Aule / 13 Laboratori / 12 WC
2.600 m²
di superficie

Interventi e Protocolli

1 Interventi **Completati**
2 Interventi **In Corso**
0 Interventi **Programmati**

€ 3.700.000
il costo complessivo

Descrizione Intervento	Anno decisione	Costo Previsto	Stato
Adeguamento sismico	2023	€ 1.800.000	✓
Rifacimento Porzione Copertura	2025	€ 100.000	🏗
Adeguamento Sismico via del Ghirlandaio	2025	€ 1.800.000	🏗

Legenda:
✓ Completato 🏗 In corso 📅 Programmato

PROTOCOLLO IMPIANTI SPORTIVI **A.S. 2025/2026**

C.S. San Marcellino
Via Chiantigiana, 28

Palestra della scuola Kassel
Via Svizzera, 9

Palanicolodi
Via Ugo Bassi 39

Palestra della scuola Pertini
Viale Benedetto Croce, 51

€ 0,00
Costo Trasporti

€ 22.459,00
Costo Utilizzo

918
Studenti a Settimana

Consumi Energetici

Energia Termica
Media 2021-2025

Costo medio annuo per m^2



Spesa media annua:

Morante – Ginori Conti € 88.009

Spesa media annua totale

€ 88.009

€70,58
Per studente

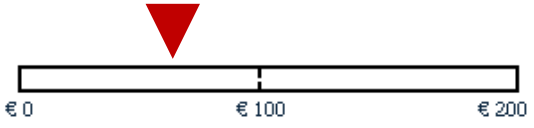

Energia Elettrica
Media 2022-2024

Costo medio annuo per m^2

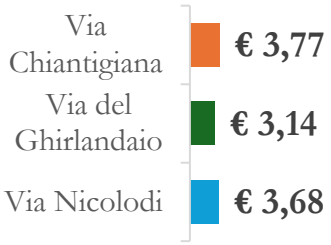

Spesa media annua:

Via Chiantigiana	€ 26.923
Via del Ghirlandaio	€ 12.808
Via Nicolodi	€ 10.769

Spesa media annua totale

€ 50.500

€40,50
Per studente

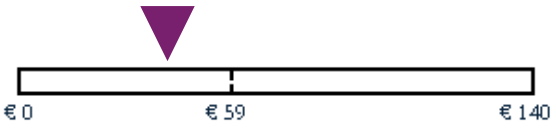

Iscrizioni

63
Classi

1.247
Studenti

19,8 numero medio di studenti per classe

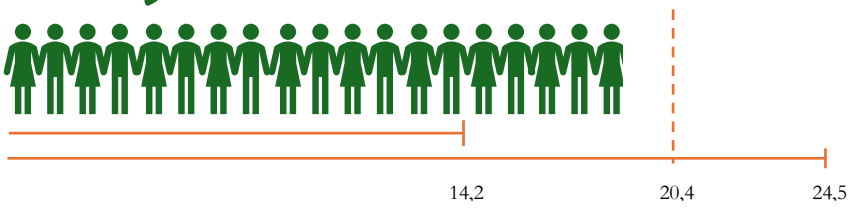

Indirizzo	Studenti Iscritti	Classi Iscritte
Servizi per la Sanità e l'Assistenza Sociale	286	13
Biotecnologie Sanitarie - Triennio	231	11
Chimica, Materiali e Biotecnologie - Biennio	224	11
Scienze Umane	144	8
Scienze Umane - Opzione Economico Sociale	111	6
Operatore del Benessere	103	6
Tecnico dell'acconciatura	69	4
Biotecnologie Ambientali - Triennio	65	3
Tecnico dei Trattamenti Estetici	14	1

Studenti Iscritti per **Comune di Residenza:**

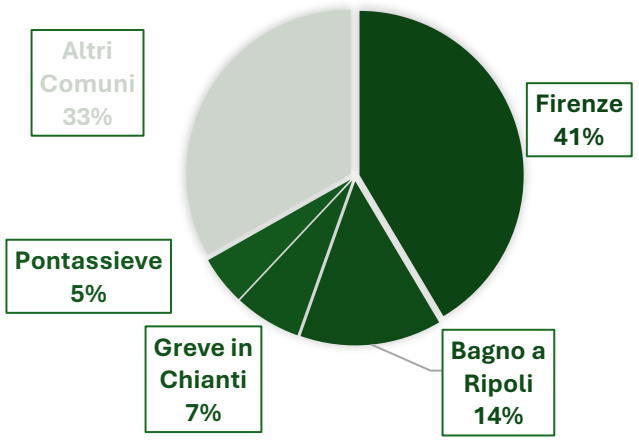

Studenti Iscritti per **Genere:**

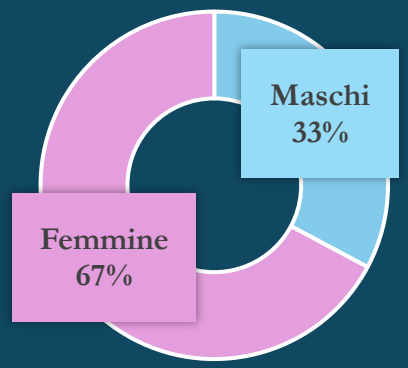

Storico e previsioni[1]

Numero di **Iscrizioni alla classe Prima** per **Anno Scolastico:**

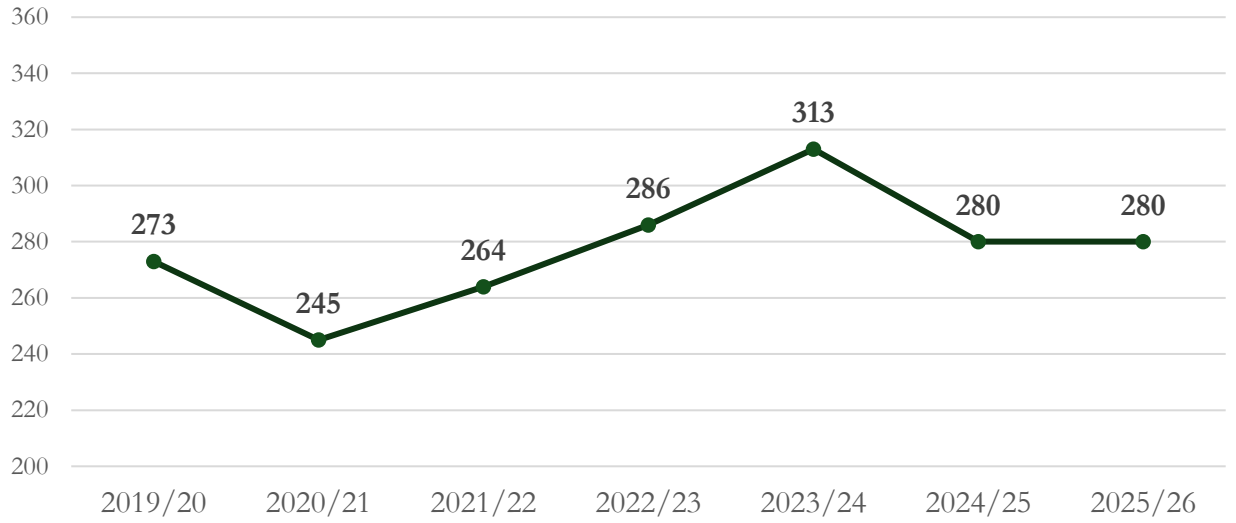

Domande di Iscrizione[1] **A.S. 2026/27** **251**

Tasso di **Sopravvivenza[1] Prima – Quinta:**

74% Maschi **61%** Femmine

Previsioni[1] del Numero di Studenti Iscritti, scenario mediano (al centro) 25esimo percentile(sopra) e 75esimo percentile (sotto)**:**

A.S. 2030/2031	A.S. 2035/2036
1.076	909
1.125	**950**
1.265	984
± 57 Classi	± 48 Classi
Stima sulla media attuale	Stima sulla media attuale

[1]La corretta comprensione dei dati presenti nella pagina richiede alcune importanti precisazioni, si rimanda all'**Appendice A - Note Metodologiche**



Liceo Niccolò Rodolico

2
Sedi

3
Immobili

3
Indirizzi di Studio

44
Classi [A.S. 25/26]

10.162 m²
di superficie



956
Studenti [A.S. 25/26]



LE SEDI

- **Firenze**
  Via Alesso Baldovinetti, 5
- **Firenze**
  Via del Podestà, 98

Spazi e Immobili

47 Aule

5 Laboratori



10,63m² di Superficie a Studente

VIA ALESSO BALDOVINETTI 5

Edificio Principale

2 piani

30 Aule / 4 Laboratori / 28 WC

7.500 m²

di superficie

Palestra

1 piani

1 Palestra / 4 WC

372 m²

di superficie

VIA DEL PODESTÀ 98

Succursale

2 piani

17 Aule / 22 WC

2.290 m²

di superficie

Interventi e Protocolli

2 Interventi **Completati**
0 Interventi **In Corso**
0 Interventi **Programmati**

€ 2.010.860
il costo complessivo

Descrizione Intervento	Anno decisione	Costo Previsto	Stato
SUCCURSALE: Realizzazione di **nuovi spazi** e adeguamento normativo dell'impianto **prevenzione incendi**	2016	961.118,00 €	✓
SUCCURSALE: Interventi di **adeguamento sismico**	2018	1.049.742,00 €	✓

Legenda:
✓ Completato | In corso | Programmato

PROTOCOLLO IMPIANTI SPORTIVI **A.S. 2025/2026**

Istituto Comprensivo Galluzzo
Via di Massapagani, 26

€ 0,00
Costo Trasporti

€ 10.212,00
Costo Utilizzo

810
Studenti a Settimana

Consumi Energetici

Energia Termica
Media 2021-2025

Costo medio annuo per m^2

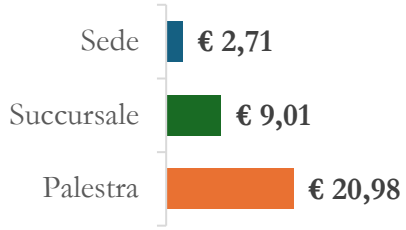

Spesa media annua:

Sede	€ 20.347,46
Succursale	€ 20.652,16
Palestra	€ 7.805,97

Spesa media annua totale

€ 48.806

€51,05
Per studente

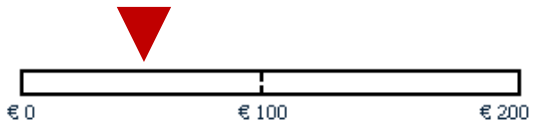

Energia Elettrica
Media 2022-2024

Costo medio annuo per m^2

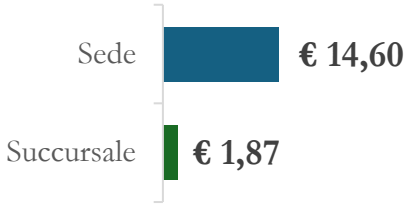

Spesa media annua:

Sede	€ 24.427,64
Succursale	€ 6.779,99

Spesa media annua totale

€ 31.208

€32,64
Per studente

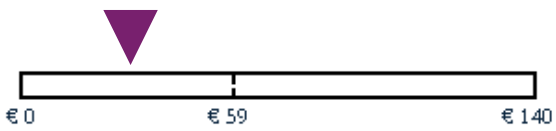

Iscrizioni

44
Classi

956
Studenti

21,7 numero medio di studenti per classe

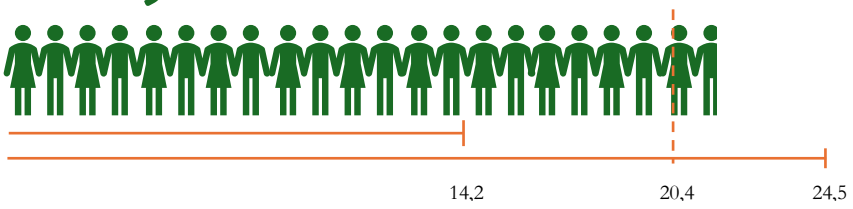

Indirizzo	Studenti Iscritti	Classi Iscritte
Scientifico - Opzione Scienze Applicate	563	26
Scientifico	349	16
Linguistico	44	2

Studenti Iscritti per **Comune di Residenza:**

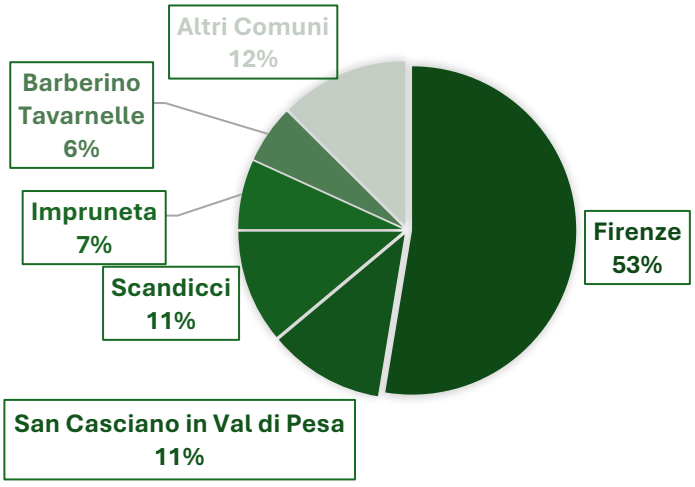

Studenti Iscritti per **Genere:**

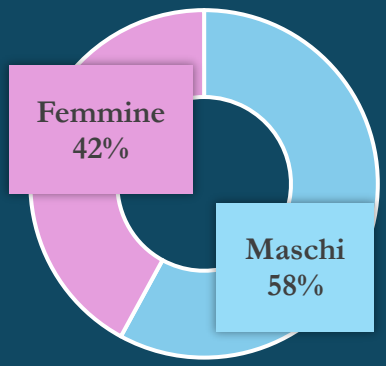

Storico e previsioni[1]

Numero di **Iscrizioni alla classe Prima** per **Anno Scolastico:**

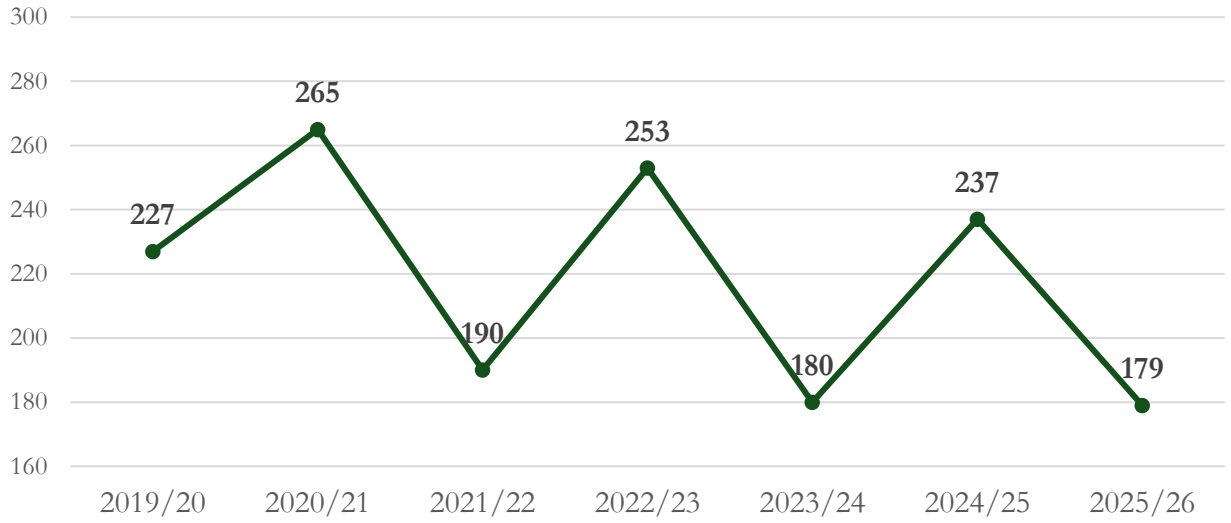

Domande di Iscrizione[1] **A.S. 2026/27** **169**

Tasso di **Sopravvivenza[1] Prima – Quinta:**

93% Maschi **85%** Femmine

Previsioni[1] del Numero di Studenti Iscritti, scenario mediano (al centro) 25esimo percentile(sopra) e 75esimo percentile (sotto)**:**

A.S. 2030/2031	A.S. 2035/2036
808	682
932	**787**
1.047	884
± 43 Classi	± 36 Classi
Stima sulla media attuale	Stima sulla media attuale

[1]La corretta comprensione dei dati presenti nella pagina richiede alcune importanti precisazioni, si rimanda all'**Appendice A - Note Metodologiche**



I.T.I.S. Antonio Meucci

1
Sedi

2
Immobili

11
Indirizzi di Studio

53
Classi [A.S. 25/26]

12.047 m²
di superficie



1.048
Studenti [A.S. 25/26]



LE SEDI

- **Firenze**
  Via del Filarete, 13

Spazi e Immobili

50 Aule

21 Laboratori



11,47 m^2 di Superficie a Studente

VIA DEL FILARETE 13

Edificio Principale

4 piani

42 Aule / 13 Laboratori / 61 WC

9.126 m^2

di superficie

Officine

2 piani

8 Aule / 8 Laboratori / 10 WC

2.411 m^2

di superficie

Palestra

1 piani

1 Palestra / 6 WC

510 m^2

di superficie

Interventi e Protocolli

2 Interventi **Completati**

0 Interventi **In Corso**

0 Interventi **Programmati**

€ 68.743.892

il costo complessivo

Descrizione Intervento	Anno decisione	Costo Previsto	Stato
Intervento di **bonifica terreno** Meucci Galilei	2021	€ 3.240.620	
Intervento di realizzazione del **nuovo Polo Scolastico** del Quartiere 4 di Firenze per le sedi degli Istituti Meucci e Galilei	2019	€ 65.503.272,78	

Legenda:
Completato | In corso | Programmato

PROTOCOLLO IMPIANTI SPORTIVI **A.S. 2025/2026**

Scuola autonoma nell'educazione motoria grazie agli impianti in dotazione

Consumi Energetici

Energia Termica
Media 2021-2025

Costo medio annuo per m^2

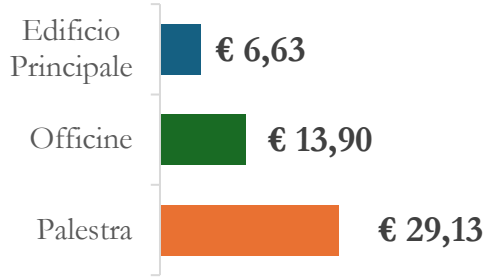

Spesa media annua:

Edificio Principale	€ 60.523
Officine	€ 33.510
Palestra	€ 14.856

Spesa media annua totale

€ 108.889

€103,90
Per studente

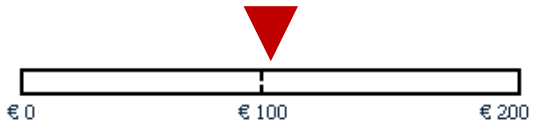

Energia Elettrica
Media 2022-2024

Costo medio annuo per m^2



Spesa media annua:

Meucci	€ 112.376

Spesa media annua totale

€ 112.376

€107,23
Per studente

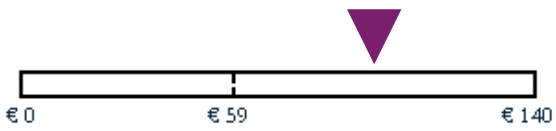

Iscrizioni

53
Classi

1.048
Studenti

19,8 numero medio di studenti per classe

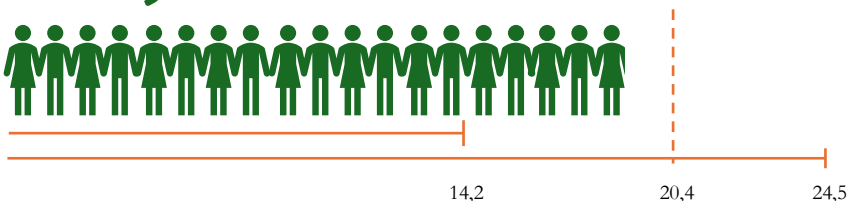

Indirizzo	Studenti Iscritti	Classi Iscritte
Informatica - Triennio	188	10
Informatica e Telecomunicazioni - Biennio	210	9
Meccanica Meccatronica Energia - Biennio	130	6
Meccanica e Meccatronica - Triennio	120	7
Elettronica ed Elettrotecnica - Biennio	104	5
Logistica - Triennio	101	6
Automazione - Triennio	73	3
Elettronica - Triennio	50	3
Trasporti e Logistica - Biennio	45	2
Energia - Triennio	14	1
Elettrotecnica - Triennio	13	1

Studenti Iscritti per **Comune di Residenza:**

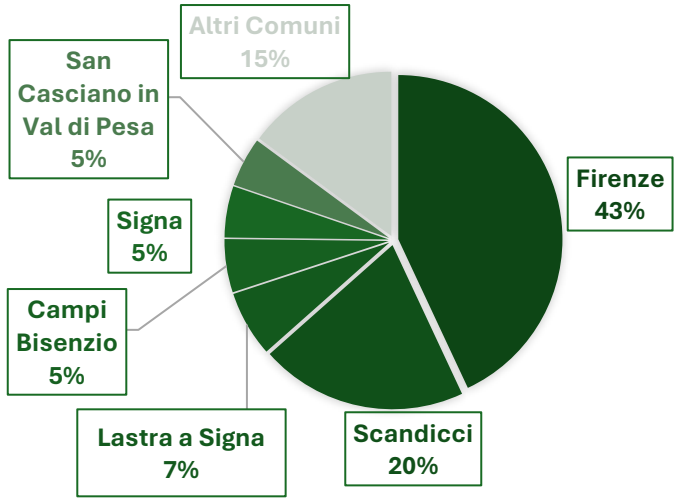

Studenti Iscritti per **Genere:**



Storico e previsioni[1]

Numero di **Iscrizioni alla classe Prima** per **Anno Scolastico:**

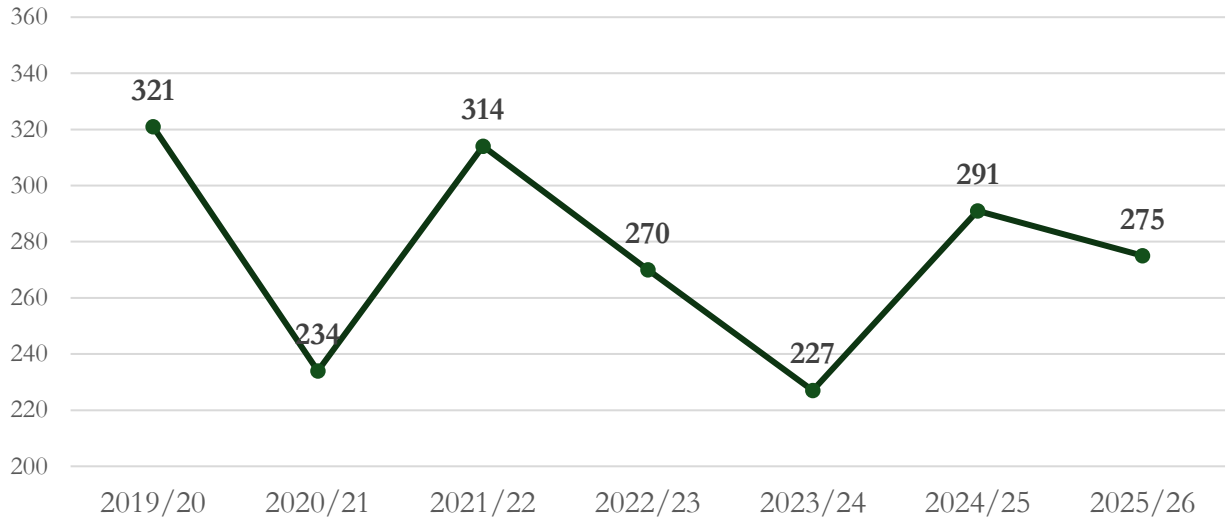

Domande di Iscrizione[1] **A.S. 2026/27** **190**

Tasso di **Sopravvivenza[1] Prima – Quinta:**

58% Maschi

50% Femmine

Previsioni[1] del Numero di Studenti Iscritti, scenario mediano (al centro) 25esimo percentile(sopra) e 75esimo percentile (sotto)**:**

A.S. 2030/2031	A.S. 2035/2036
868	734
952	**804**
1.027	868
± 48 Classi	± 41 Classi
Stima sulla media attuale	Stima sulla media attuale

[1]La corretta comprensione dei dati presenti nella pagina richiede alcune importanti precisazioni, si rimanda all'**Appendice A - Note Metodologiche**



I.I.S. Galileo Galilei

1
Sedi

2
Immobili

6
Indirizzi di Studio

46
Classi [A.S. 25/26]

5.298 m²
di superficie



982
Studenti [A.S. 25/26]



LE SEDI

- **Firenze**
  Via di Scandicci, 151

Spazi e Immobili

41 Aule

4 Laboratori



5,40 m² di Superficie a Studente

VIA DI SCANDICCI 151

Edificio Principale

3 piani

41 Aule / 4 Laboratori / 55 WC

4.604 m²

di superficie

Palestra

1 piani

1 Palestra / 13 WC

694 m²

di superficie

Interventi e Protocolli

6 Interventi **Completati**
0 Interventi **In Corso**
0 Interventi **Programmati**

€ 3.515.248
il costo complessivo

Descrizione Intervento	Anno decisione	Costo Previsto	Stato
Realizzazione del **nuovo Polo Scolastico** del Quartiere 4 di Firenze per le sedi degli Istituti Meucci e Galilei, posto in via del Filarete, 17	2019	65.503.272,78 €	

Legenda:
Completato | In corso | Programmato

PROTOCOLLO IMPIANTI SPORTIVI **A.S. 2025/2026**

Pista Atletica Soffiano
Via del Filarete, 5

€ 0,00
Costo Trasporti

€ 7.584,00
Costo Utilizzo

700
Studenti a Settimana

Consumi Energetici

Energia Termica
Media 2021-2025

Costo medio annuo per m^2

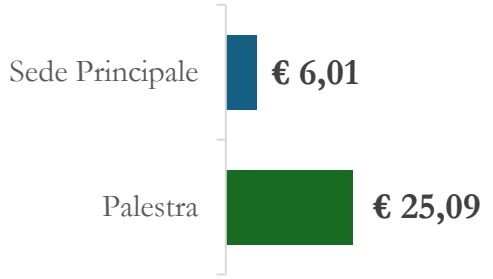

Spesa media annua:

Sede Principale	€ 27.662
Palestra	€ 17.410

Spesa media annua totale

€ 45.072

€45,90
Per studente

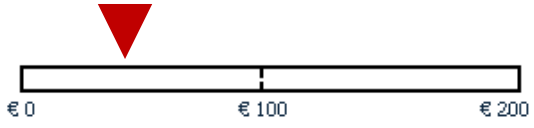

Energia Elettrica
Media 2022-2024

Costo medio annuo per m^2



Spesa media annua:

Galilei	€ 23.632

Spesa media annua totale

€ 23.632

€24,07
Per studente

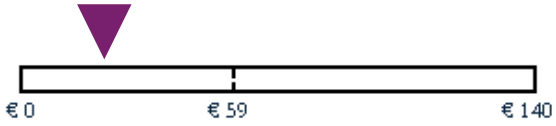

Iscrizioni

46
Classi

982
Studenti

21,3 numero medio di studenti per classe

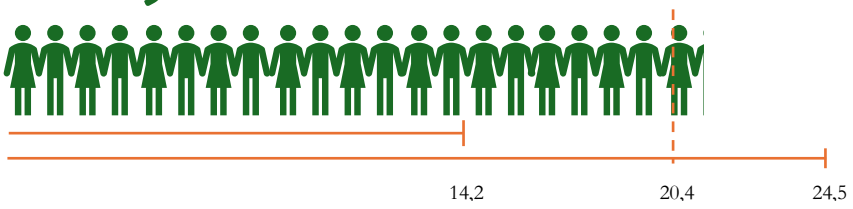

Indirizzo	Studenti Iscritti	Classi Iscritte
Scienze Umane	417	19
Scienze Umane – Opzione Economico Sociale	225	9
Amministrazione Finanza e Marketing - Biennio	140	6
Sistemi Informativi Aziendali - Triennio	85	5
Amministrazione Finanza e Marketing - Triennio	70	4
Relazioni Internazionali per il Marketing - Triennio	45	3

Studenti Iscritti per **Comune di Residenza:**

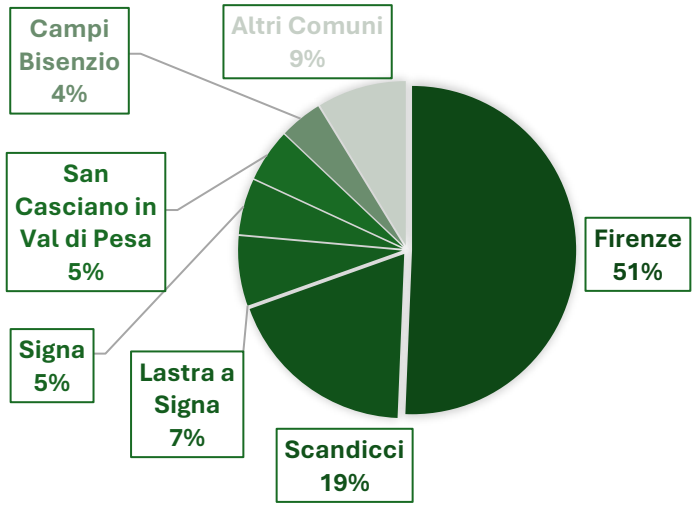

Studenti Iscritti per **Genere:**

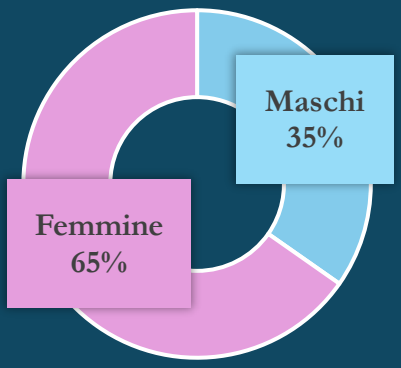

Storico e previsioni[1]

Numero di **Iscrizioni alla classe Prima** per **Anno Scolastico:**

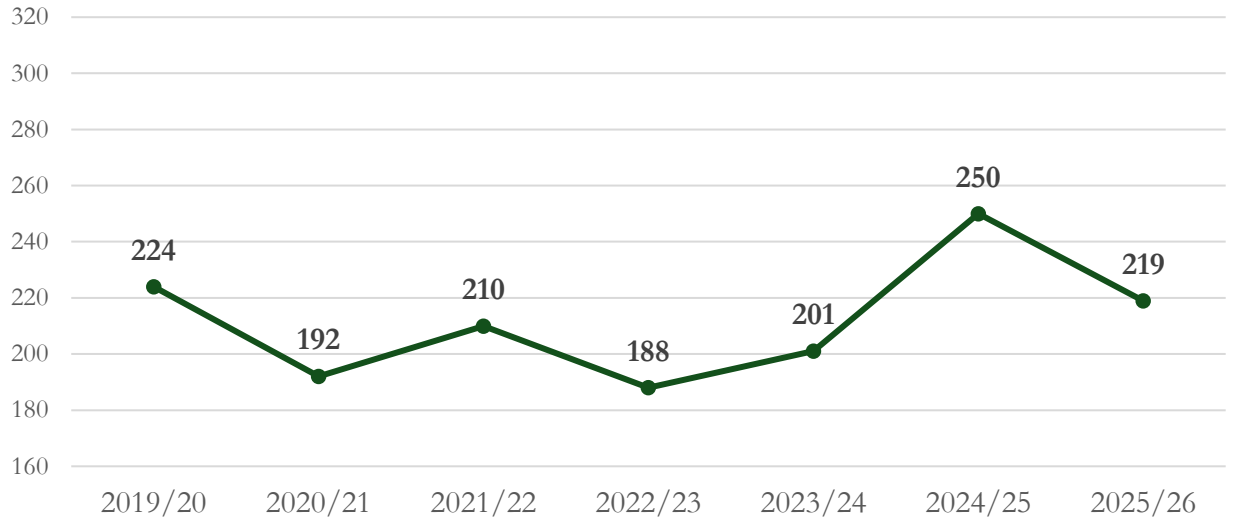

Domande di Iscrizione[1] **A.S. 2026/27** **241**

Tasso di **Sopravvivenza[1] Prima – Quinta:**

68% Maschi

86% Femmine

Previsioni[1] del Numero di Studenti Iscritti, scenario mediano (al centro) 25esimo percentile(sopra) e 75esimo percentile (sotto)**:**

A.S. 2030/2031	A.S. 2035/2036
853	720
907	**766**
955	806
± 42 Classi	± 36 Classi
Stima sulla media attuale	Stima sulla media attuale

[1]La corretta comprensione dei dati presenti nella pagina richiede alcune importanti precisazioni, si rimanda all'**Appendice A - Note Metodologiche**



I.I.S. B. Russell – I. Newton

1
Sedi

2
Immobili

10
Indirizzi di Studio

85
Classi [A.S. 25/26]

14.521 m²
di superficie

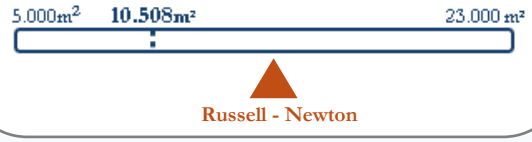

1.797
Studenti [A.S. 25/26]

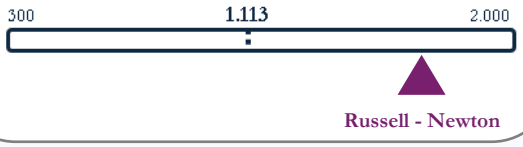

LE SEDI

- **Scandicci**
  Via Fabrizio De Andrè, 6

Spazi e Immobili

62 Aule

9 Laboratori



8,08 m² di Superficie a Studente

Russell-Newton

VIA FABRIZIO DE ANDRÈ 6

Edificio Principale

4 piani

62 Aule / 9 Laboratori / 105 WC

13.111 m²

di superficie

Palestra

2 piani

2 Palestre / 11 WC

1.410 m²

di superficie

Interventi e Protocolli

2 Interventi **Completati**

1 Interventi **In Corso**

0 Interventi **Programmati**

€ 988.234
il costo complessivo

Descrizione Intervento	Anno decisione	Costo Previsto	Stato
Servizio di progettazione di fattibilità, definitiva ed esecutiva e coordinamento della sicurezza in fase progettuale degli interventi di **adeguamento alla normativa antincendio**	2017	714.318,00 €	✓
Lavori di **manutenzione** presso Giotto Ulivi / Russel Newton / Vasari	2024	173.916,00 €	✓
Impermeabilizzazione copertura del cortile centrale	2025	100.000,00 €	🏗

Legenda:
✓ Completato 🏗 In corso 📅 Programmato

PROTOCOLLO IMPIANTI SPORTIVI **A.S. 2025/2026**

Palazzetto dello sport di Scandicci
Via Riardoli, 126

€ 0,00
Costo Trasporti

€ 46.250,00
Costo Utilizzo

648
Studenti a Settimana

Consumi Energetici

Energia Termica
Media 2021-2025

Costo medio annuo per m^2

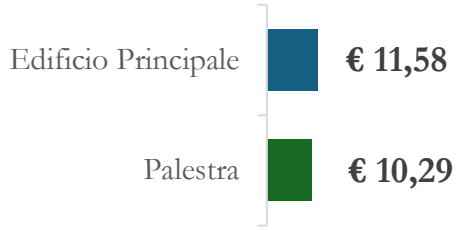

Spesa media annua:

Edificio Principale	€ 128.891,21
Palestra	€ 25.910,32

Spesa media annua totale

€ 154.802

€86,14
Per studente

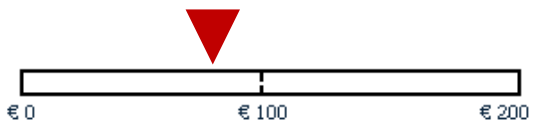

Energia Elettrica
Media 2022-2024

Costo medio annuo per m^2



Spesa media annua:

Russel-Newton	€ 88.610,74

Spesa media annua totale

€ 88.611

€49,31
Per studente

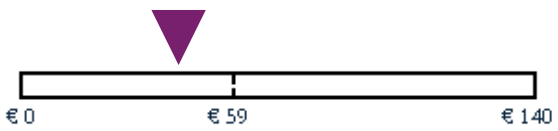

Iscrizioni

85
Classi

1.797
Studenti

21,1 numero medio di studenti per classe

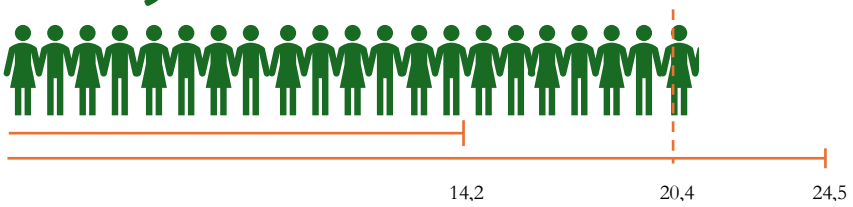

Indirizzo	Studenti Iscritti	Classi Iscritte
Scientifico - Opzione Scienze Applicate	397	20
Scienze Umane - Opzione Economico Sociale	286	12
Scientifico - Sezione Sportiva	209	10
Amministrazione Finanza E Marketing	209	7
Tessile, Abbigliamento E Moda	203	11
Linguistico	169	8
Scientifico	133	6
Costruzioni Ambiente E Territorio	96	5
Relazioni Internazionali Per Il Marketing	52	3
Sistemi Informativi Aziendali	43	3

Studenti Iscritti per **Comune di Residenza:**

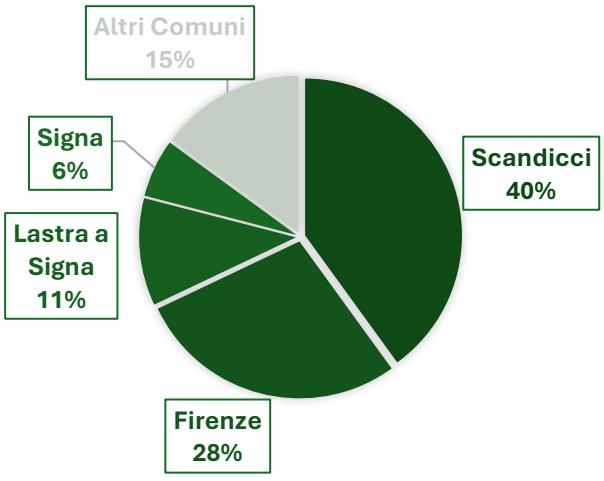

Studenti Iscritti per **Genere:**

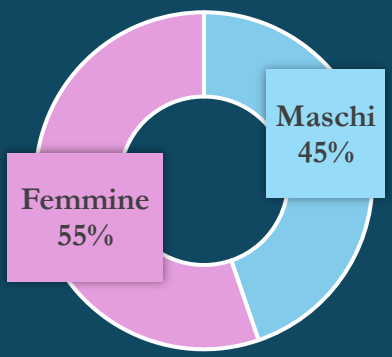

Storico e previsioni[1]

Numero di **Iscrizioni alla classe Prima** per **Anno Scolastico:**

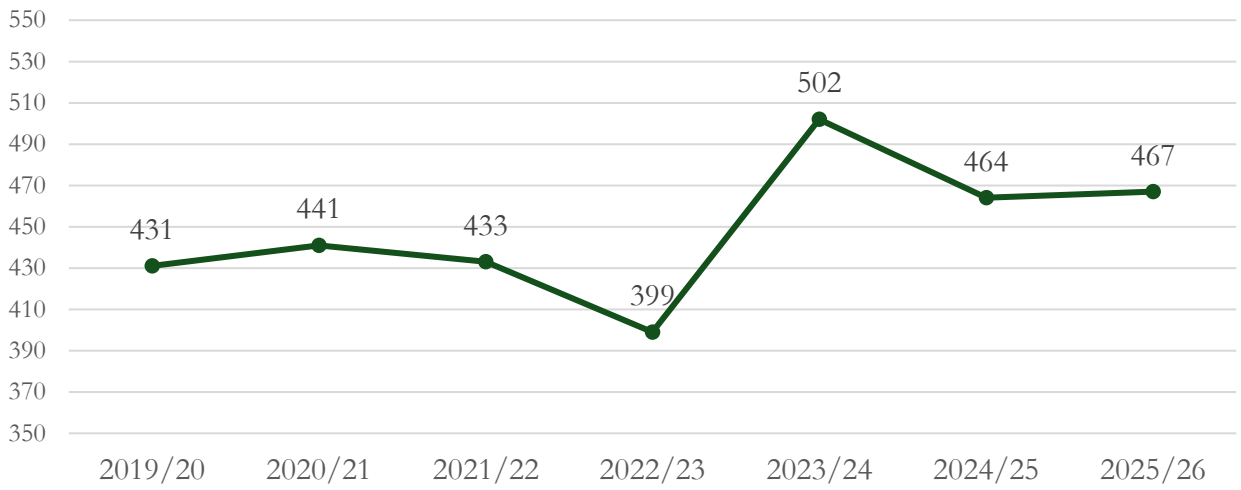

Domande di Iscrizione[1] **A.S. 2026/27** **249**

Tasso di **Sopravvivenza[1] Prima – Quinta:**

66% Maschi **68%** Femmine

Previsioni[1] del Numero di Studenti Iscritti, scenario mediano (al centro) 25esimo percentile(sopra) e 75esimo percentile (sotto)**:**

A.S. 2030/2031	A.S. 2035/2036
1.584	1.338
1.679	**1.418**
1.769	1.495
± 81 Classi	± 69 Classi
Stima sulla media attuale	Stima sulla media attuale

[1]La corretta comprensione dei dati presenti nella pagina richiede alcune importanti precisazioni, si rimanda all'**Appendice A - Note Metodologiche**



I.I.S. P. Gobetti – A. Volta

1
Sedi

4
Immobili

10
Indirizzi di Studio

83
Classi [A.S. 25/26]

13.221 m²
di superficie



1.652
Studenti [A.S. 25/26]



LE SEDI

- **Bagno a Ripoli**
  Via Roma, 75/77

Spazi e Immobili

80 Aule

12 Laboratori



8,00 m² di Superficie a Studente

VIA ROMA 75/77

Edificio Volta

3 piani

43 Aule / 9 Laboratori / 48 WC

5.733 m²

di superficie

Palestra Volta

2 piani

1 Palestra / 5 WC

1.227 m²

di superficie

Edificio Gobetti

2 piani

37 Aule / 3 Laboratori / 44 WC

4.206 m²

di superficie

Palestra

3 piani

1 Palestra / 14 WC

2.055 m²

di superficie

Interventi e Protocolli

1 Interventi **Completati**

1 Interventi **In Corso**

0 Interventi **Programmati**

€ 5.916.532

il costo complessivo

Descrizione Intervento	Anno decisione	Costo Previsto	Stato
Manutenzione straordinaria per **realizzazione copertura bar**	2024	€ 110.000,00	In corso
Adeguamento sismico	2022	€ 5.806.532,00	Completato

Legenda:
Completato | In corso | Programmato

PROTOCOLLO IMPIANTI SPORTIVI **A.S. 2025/2026**

Istituto autonomo nell'educazione motoria grazie agli impianti in dotazione

Consumi Energetici

Energia Termica
Media 2021-2025

Costo medio annuo per m^2

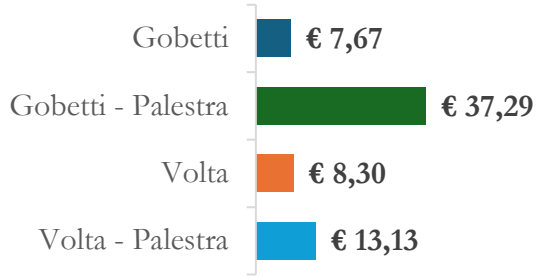

Spesa media annua:

Gobetti	€ 43.976
Gobetti - Palestra	€ 45.758
Volta	€ 47.578
Volta - Palestra	€ 26.991

Spesa media annua totale

€ 164.303

€99,46
Per studente

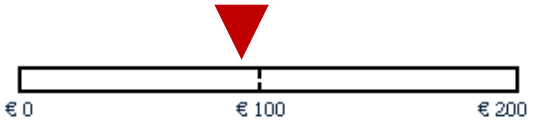

Energia Elettrica
Media 2022-2024

Costo medio annuo per m^2



Spesa media annua:

Gobetti - Volta	€ 71.834

Spesa media annua totale

€ 71.834

€43,48
Per studente

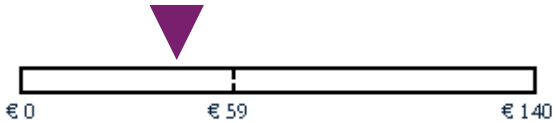

Iscrizioni

83
Classi

1.652
Studenti

19,9 numero medio di studenti per classe

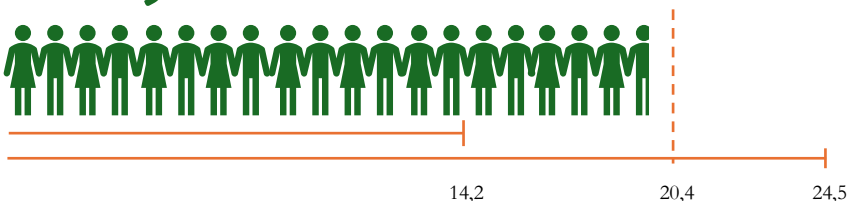

Indirizzo	Studenti Iscritti	Classi Iscritte
Linguistico	454	22
Scientifico	320	16
Liceo Scientifico - Sezione Sportiva	239	10
Scientifico - Opzione Scienze Applicate	227	12
Informatica - Triennio	108	6
Amministrazione Finanza e Marketing - Biennio	86	4
Informatica e Telecomunicazioni - Biennio	84	4
Amministrazione Finanza e Marketing - Triennio	62	3
Relazioni Internazionali per il Marketing - Triennio	39	3
Telecomunicazioni - Triennio	33	3

Studenti Iscritti per **Comune di Residenza:**

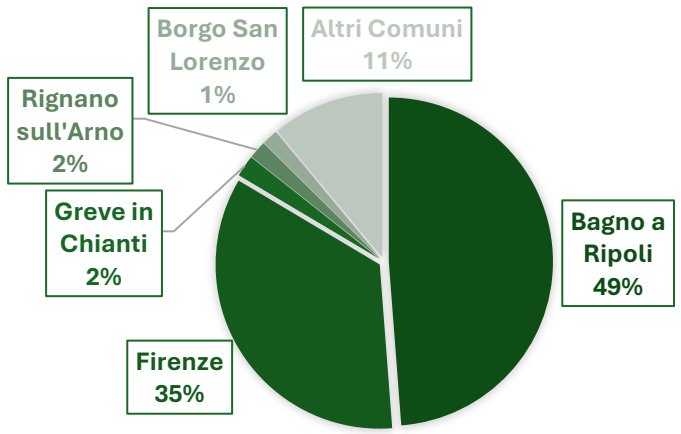

Studenti Iscritti per **Genere:**

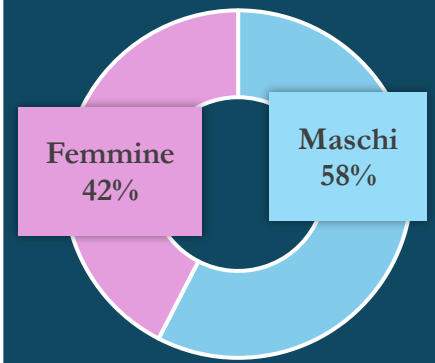

Storico e previsioni[1]

Numero di **Iscrizioni alla classe Prima** per **Anno Scolastico:**

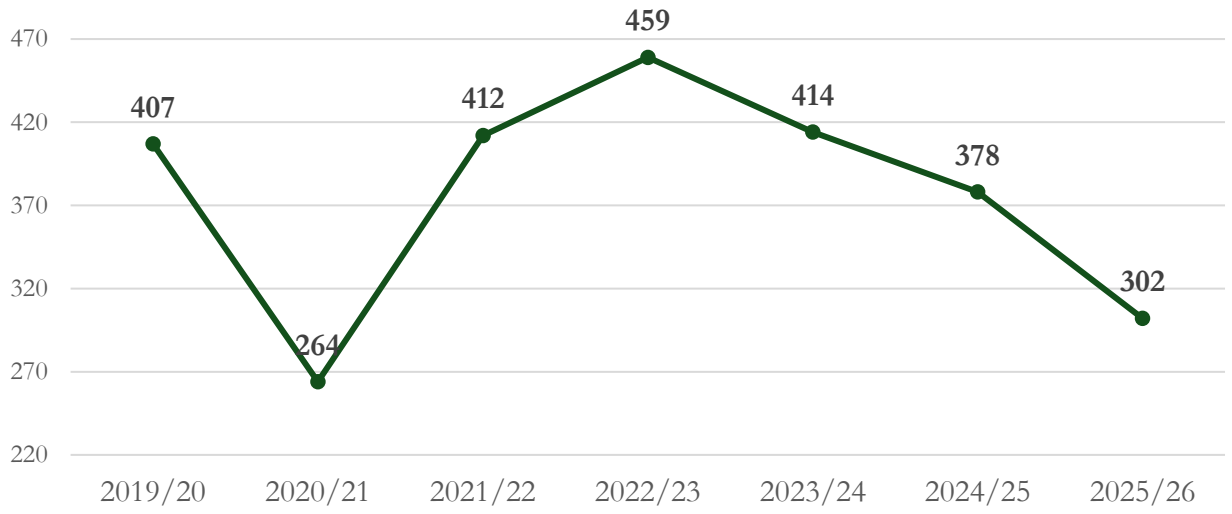

Domande di Iscrizione[1] **A.S. 2026/27** **249**

Tasso di **Sopravvivenza[1] Prima – Quinta:**

62% Maschi

77% Femmine

Previsioni[1] del Numero di Studenti Iscritti, scenario mediano (al centro) 25esimo percentile(sopra) e 75esimo percentile (sotto)**:**

A.S. 2030/2031	A.S. 2035/2036
1.303	1.100
1.487	**1.255**
1.645	1.389
± 75 Classi	± 63 Classi
Stima sulla media attuale	Stima sulla media attuale

[1]La corretta comprensione dei dati presenti nella pagina richiede alcune importanti precisazioni, si rimanda all'**Appendice A - Note Metodologiche**



I.I.S. Arturo Checchi

3
Sedi

6
Immobili

11
Indirizzi di Studio

58
Classi [A.S. 25/26]

9.145 m²
di superficie



992
Studenti [A.S. 25/26]



LE SEDI

- **Fucecchio**
  Via Gramsci, 7
- **Fucecchio**
  Via Padre Checchi
- **Fucecchio**
  Piazza Vittorio Veneto

Spazi e Immobili

62 Aule

21 Laboratori



9,22 m² di Superficie a Studente

VIALE GRAMSCI 7

Sede Principale

3 piani

21 Aule / 8 Laboratori / 33 WC

2.123 m²

di superficie

Palestra

1 piano

1 Palestra / 6 WC

478 m²

di superficie

VIA PADRE CHECCHI

Liceo Scientifico

2 piani

27 Aule / 7 Laboratori / 36 WC

3.850 m²

di superficie

Palestra

1 piano

1 Palestra / 8 WC

1.130 m²

di superficie

PIAZZA VITTORIO VENETO

Ist. Professionale

3 piani

12 Aule / 2 Laboratori / 9 WC

985 m²

di superficie

Plesso Laboratori

3 piani

2 Aule / 4 Laboratori / 5 WC

579 m²

Interventi e Protocolli

2 Interventi **Completati**

4 Interventi **In Corso**

0 Interventi **Programmati**

€ 2.239.111
il costo complessivo

Descrizione Intervento	Anno decisione	Costo Previsto	Stato
Nuova palestra presso la sede di via padre Checchi	2019	1.144.452,81 €	In corso
Recupero corticale di superfici in C.A. e opere edili correlate	2023	102.480,00 €	Completato
Sostituzione lucernario in policarbonato - via Padre Checchi	2025	500.000,00 €	In corso
Rifacimento **centrale termica** sede viale Gramsci	2026	180.000,00 €	In corso
Rifacimento **manto di copertura** - viale Gramsci e via padre Checchi	2021	112.179,00 €	Completato
Manutenzione facciate e coperture- piazza Vittorio Veneto	2025	200.000,00 €	In corso

Legenda:
Completato | In corso | Programmato

PROTOCOLLO IMPIANTI SPORTIVI — **A.S. 2025/2026**

Struttura con accordo diretto con l'istituto

€ 51.669,65
Costo Trasporti

810
Studenti a Settimana

Consumi Energetici

Energia Termica
Media 2021-2025

Costo medio annuo per m^2



Spesa media annua:

Sede	€ 22.744
Sede - Palestra	€ 7.278
Liceo Scientifico	€ 34.962
Ist. Professionale	€ 11.128
Prof. – Plesso Laboratori	€ 5.115

Spesa media annua totale

€ 81.227

€81,88
Per studente

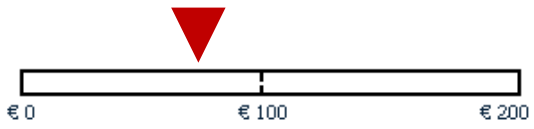

Energia Elettrica
Media 2022-2024

Costo medio annuo per m^2



Spesa media annua:

Sede	
Liceo Scientifico	€ 25.136
Ist. Professionale	€ 7.083
Prof. – Plesso Laboratori	€ 4.036

Spesa media annua totale

€ 36.614

€36,91
Per studente



Iscrizioni

58 Classi

992 Studenti

17,1 numero medio di studenti per classe

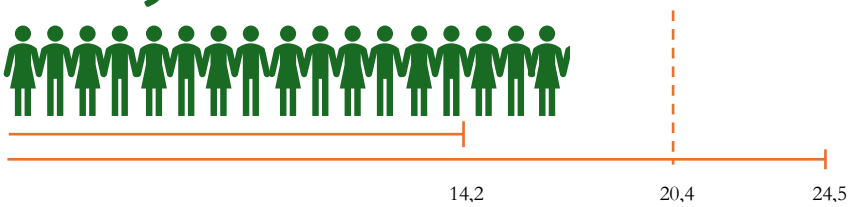

Indirizzo	Studenti Iscritti	Classi Iscritte
Liceo Scientifico - Sezione Sportiva	183	10
Manutenzione E Assistenza Tecnica	179	10
Linguistico	128	7
Industria E Artigianato Per Il Made In Italy	114	6
Scientifico - Opzione Scienze Applicate	108	6
Amministrazione Finanza E Marketing - Biennio	96	4
Scientifico	67	4
Relazioni Internazionali Per Il Marketing	40	3
Calzature E Moda - Triennio	31	3
Sistema Moda - Biennio	27	2
Amministrazione Finanza E Marketing - Triennio	19	3

Studenti Iscritti per **Comune di Residenza:**

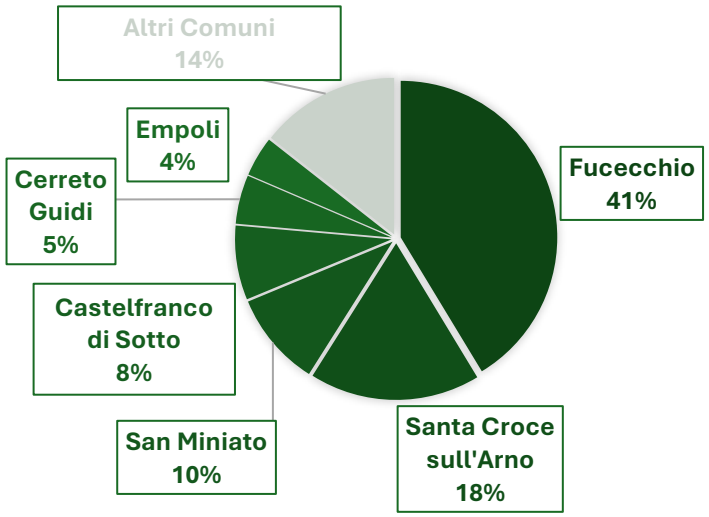

Studenti Iscritti per **Genere:**

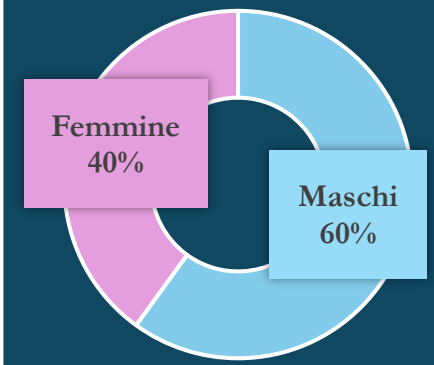

Storico e previsioni[1]

Numero di **Iscrizioni alla classe Prima** per **Anno Scolastico:**

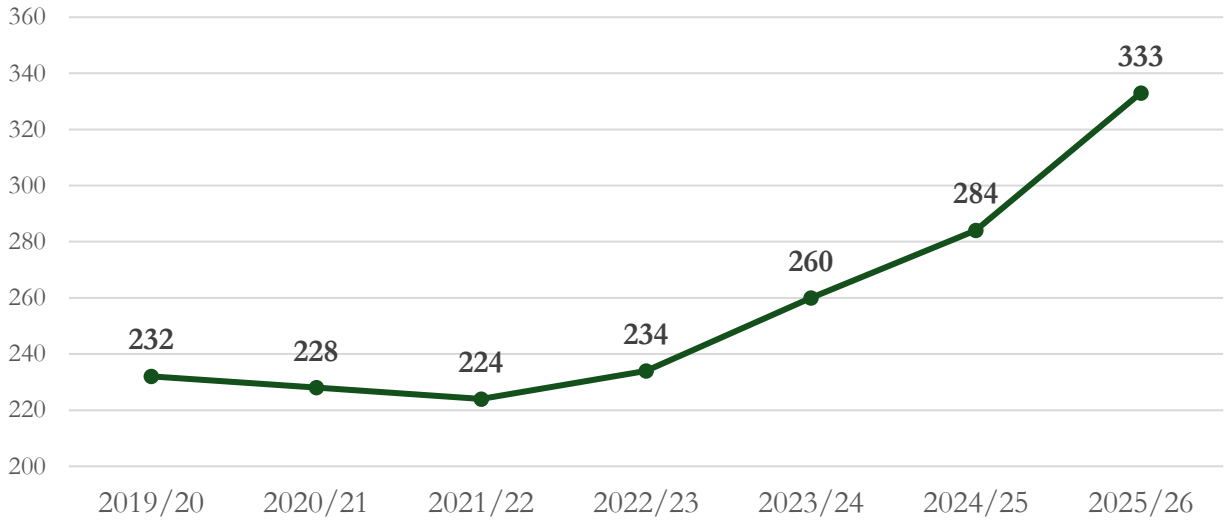

Domande di Iscrizione[1] **A.S. 2026/27** **249**

Tasso di **Sopravvivenza[1] Prima – Quinta:**

55% Maschi

67% Femmine

Previsioni[1] del Numero di Studenti Iscritti, scenario mediano (al centro) 25esimo percentile(sopra) e 75esimo percentile (sotto)**:**

A.S. 2030/2031	A.S. 2035/2036
817	690
904	**764**
1.002	847
± 53 Classi	± 45 Classi
Stima sulla media attuale	Stima sulla media attuale

[1]La corretta comprensione dei dati presenti nella pagina richiede alcune importanti precisazioni, si rimanda all'**Appendice A - Note Metodologiche**



I.I.S. Fermi – Da Vinci

2
Sedi

2
Immobili

8
Indirizzi di Studio

62
Classi [A.S. 25/26]

13.875 m²
di superficie



1.287
Studenti [A.S. 25/26]

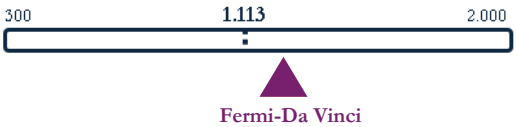

LE SEDI

- **Empoli**
  Via Fabiani, 6
- **Empoli**
  Via Bonistallo, 73

Spazi e Immobili

67 Aule

15 Laboratori



14,27 m² di Superficie a Studente

VIA FABIANI 6

Edificio Da Vinci

3 piani

24 Aule / 5 Laboratori / 24 WC

2.622 m²

di superficie

Palestra Da Vinci

1 piani

1 Palestra

231 m²

di superficie

VIA BONISTALLO 73

Edificio Fermi[1]

3 piani

43[1] Aule / 10[1] Laboratori / 53 WC

9.635 m²

di superficie

Palestra Fermi[2]

1 piani

1 Palestra[2] / 9 WC

1.386 m²

di superficie

[1]L'edificio "Fermi" è **in condivisione con il Liceo Pontormo**. I valori annotati si riferiscono agli spazi ad uso esclusivo dell'I.I.S. Fermi – Da Vinci
[2]La palestra "Fermi" è utilizzata anche dal **Liceo Pontormo** e dall' **I.I.S. Ferraris - Brunelleschi**

Interventi e Protocolli

1 Interventi **Completati**
3 Interventi **In Corso**
0 Interventi **Programmati**

€ 6.998.411
il costo complessivo

Descrizione Intervento	Anno decisione	Costo Previsto	Stato
Adeguamento sismico dell'istituto Fermi di Empoli - LOTTO 1	2020	4.452.746,00 €	In corso
Adeguamento sismico dell'istituto Fermi di Empoli - LOTTO 2	2020	2.159.727,00 €	In corso
Rifacimento **impianto elettrico** blocco A - istituto Fermi via Bonistallo	2024	185.938,00 €	Completato
Realizzazione **controsoffitti anti-sfondellamento** secondo piano - istituto Da Vinci	2026	200.000,00 €	In corso

Legenda:
Completato · In corso · Programmato

PROTOCOLLO IMPIANTI SPORTIVI **A.S. 2025/2026**

Impianti con accordi gestiti dall'istituto

€ 20.664,14
Costo Trasporti

324
Studenti a Settimana

Consumi Energetici

Energia Termica
Media 2021-2025

Costo medio annuo per m^2

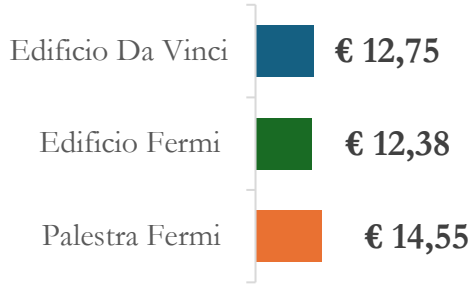

Spesa media annua:

Edificio Da Vinci	€ 33.442
Edificio Fermi	€ 119.249
Palestra Fermi	€ 20.166

Spesa media annua totale

€ 159.581

€124,00[1]
Per studente

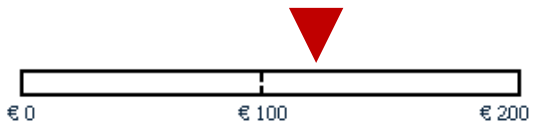

Energia Elettrica
Media 2022-2024

Costo medio annuo per m^2

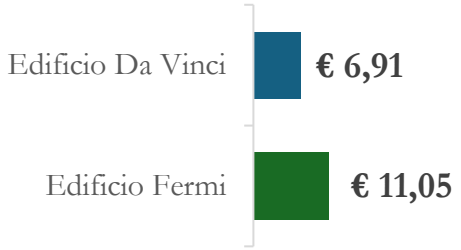

Spesa media annua:

Edificio Da Vinci	€ 19.702
Edificio Fermi	€ 121.746

Spesa media annua totale

€ 141.448

€109,90[1]
Per studente



[1]Alcuni spazi sono in condivisione con gli istituti Pontormo e Ferraris - Brunelleschi

Iscrizioni

62
Classi

1.287
Studenti

20,8 numero medio di studenti per classe

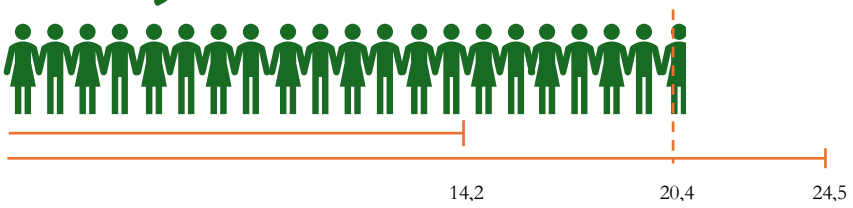

Indirizzo	Studenti Iscritti	Classi Iscritte
Amministrazione Finanza e Marketing	473	22
Turismo	254	13
Servizi per la Sanità e L'assistenza Sociale	178	8
Operatore del Benessere - Iefp- Rep2019	158	8
Arti Ausiliarie delle Professioni Sanitarie	114	6
Sistemi Informativi Aziendali	49	2
Tecnico dei Trattamenti Estetici-Iefp- Rep2019	42	2
Relazioni Internazionali per Il Marketing	19	1

Studenti Iscritti per **Comune di Residenza:**

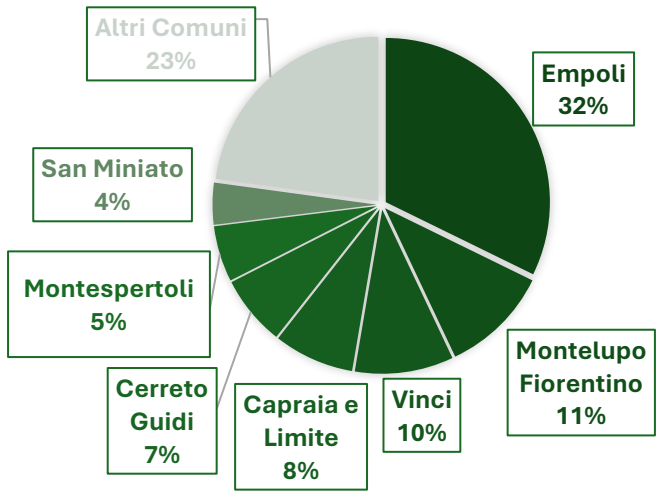

Studenti Iscritti per **Genere:**

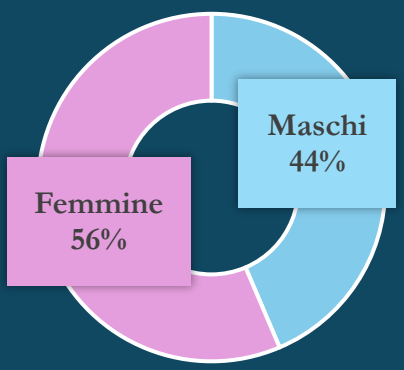

Storico e previsioni[1]

Numero di **Iscrizioni alla classe Prima** per **Anno Scolastico:**

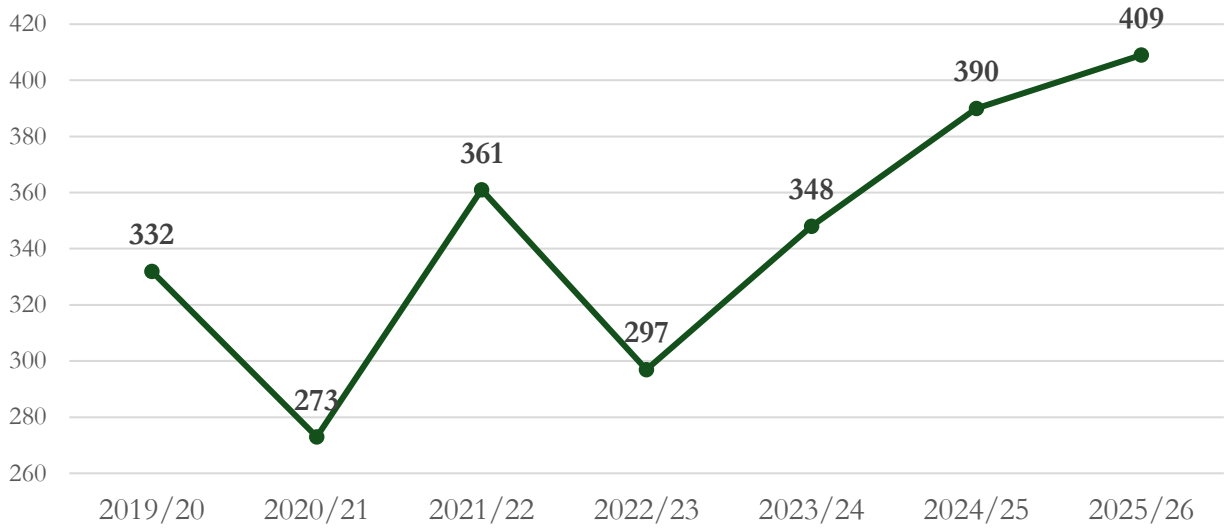

Domande di Iscrizione[1] **A.S. 2026/27** **333**

Tasso di **Sopravvivenza[1] Prima – Quinta:**

60% Maschi

47% Femmine

Previsioni[1] del Numero di Studenti Iscritti, scenario mediano (al centro) 25esimo percentile(sopra) e 75esimo percentile (sotto)**:**

A.S. 2030/2031	A.S. 2035/2036
1.098	927
1.201	**1.014**
1.302	1.100
± 58 Classi	± 49 Classi
Stima sulla media attuale	Stima sulla media attuale

[1]La corretta comprensione dei dati presenti nella pagina richiede alcune importanti precisazioni, si rimanda all'**Appendice A - Note Metodologiche**



I.I.S. Il Pontormo

3
Sedi

3
Immobili

4
Indirizzi di Studio

74
Classi [A.S. 25/26]

15.591 m²
di superficie

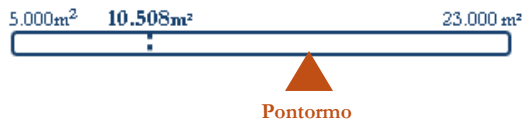

1.679
Studenti [A.S. 25/26]



LE SEDI

- **Empoli**
  Via R. Sanzio, 159
- **Empoli**
  Via Bonistallo, 73
- **Empoli**
  Via Fratelli Rosselli, 40

Spazi e Immobili

67 Aule

7 Laboratori



9,29 m² di Superficie a Studente

VIA R. SANZIO 159

Sede Principale

3 piani

46 Aule / 3 Laboratori / 46 WC

4.046 m²

di superficie

Palestra

1 piani

1 Palestra / 8 WC

1.039 m²

di superficie

VIA BONISTALLO 73

Succursale "Fermi"[1]

3 piani

21[1] Aule / 2[1] Laboratori / 26[1] WC

[1]Alcuni spazi sono in condivisione con **l'I.I.S. Fermi – Da Vinci.** I valori riportati si riferiscono agli **spazi in uso esclusivo** dell'I.I.S. Il Pontormo

9.635[1] m²

di superficie

VIA FRATELLI ROSSELLI 40

Succursale "Scienze Umane"

3 piani

11 Aule / 8 WC

870 m²

di superficie

Interventi e Protocolli

2 Interventi **Completati**
4 Interventi **In Corso**
0 Interventi **Programmati**

€ 7.256.555
il costo complessivo

Descrizione Intervento	Anno decisione	Costo Previsto	Stato
Adeguamento sismico dell'istituto Fermi di Empoli - LOTTO 1	2020	4.452.746,00 €	In corso
Adeguamento sismico dell'istituto Fermi di Empoli - LOTTO 2	2020	2.159.727,00 €	In corso
Rifacimento coperture inclinate con manto in lamiera metallica	2024	150.081,64 €	Completato
Completamento del rifacimento delle **coperture inclinate** con manto in lamiera metallica	2026	250.000,00 €	In corso
Interventi per la **regimazione acque** del piazzale adiacente la sede dell'istituto nel polo Sanzio - Bonistallo	2026	136.640,00 €	In corso
Intervento di **impermeabilizzazione e rifacimento copertura** lastrico copertura centro cottura	2025	107.360,00 €	Completato

Legenda:
Completato · In corso · Programmato

PROTOCOLLO IMPIANTI SPORTIVI — **A.S. 2025/2026**

Palaramini
Via delle Olimpiadi, 17

Stadio Castellani
Via delle Olimpiadi, 17

€ 19.622,56
Costo Trasporti

€ 6.339,43
Costo Utilizzo

648
Studenti a Settimana

Consumi Energetici

Energia Termica
Media 2021-2025

Costo medio annuo per m²

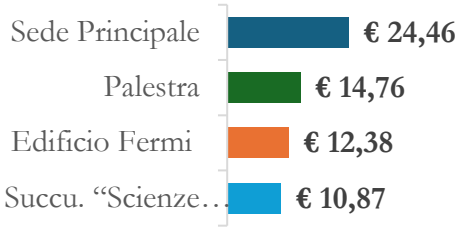

Spesa media annua:

Sede Principale	€ 98.986
Palestra	€ 15.340
Edificio Fermi[1]	€ 119.249
Succu. "Scienze Umane"	€ 9.456

Spesa media annua totale

€ 243.031[1]

€144,75[1]
Per studente

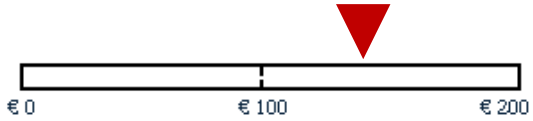

Energia Elettrica
Media 2022-2024

Costo medio annuo per m²

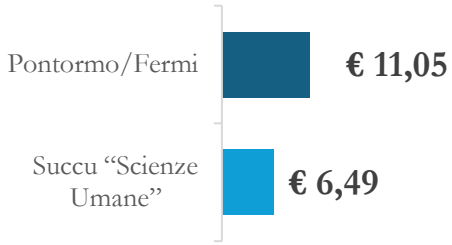

Spesa media annua:

Pontormo/Fermi	€ 162.608
Succu "Scienze Umane"	€ 5.646

Spesa media annua totale

€ 168.254

€100,21[1]
Per studente

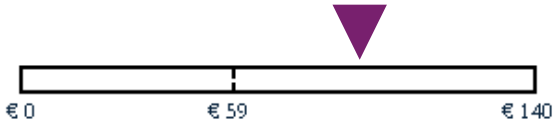

[1]I consumi sono condivisi con l'I.I.S. Fermi – Da Vinci

Iscrizioni

74
Classi

1.679
Studenti

21,9 numero medio di studenti per classe

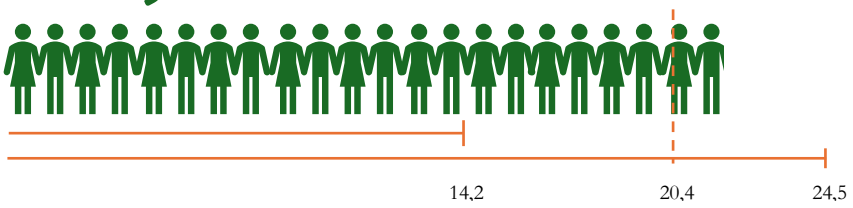

Indirizzo	Studenti Iscritti	Classi Iscritte
Scienze Umane	473	22
Scientifico - Opzione Scienze Applicate	420	19
Scientifico	388	18
Scienze Umane - Opzione Economico Sociale	343	15

Studenti Iscritti per **Comune di Residenza:**

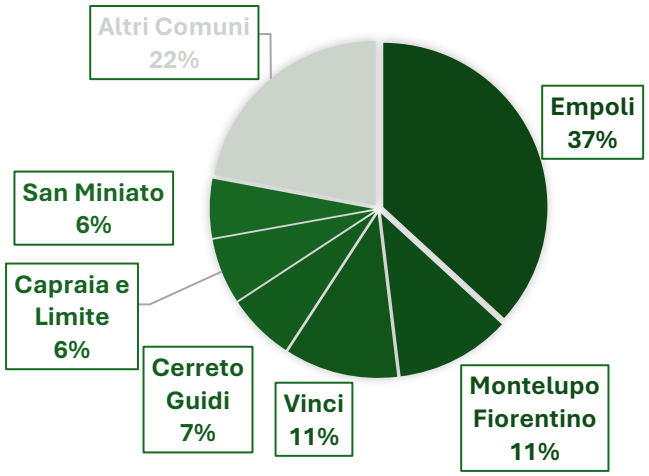

Studenti Iscritti per **Genere:**

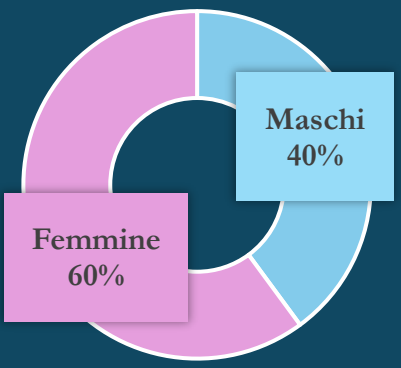

Storico e previsioni[1]

Numero di **Iscrizioni alla classe Prima** per **Anno Scolastico:**

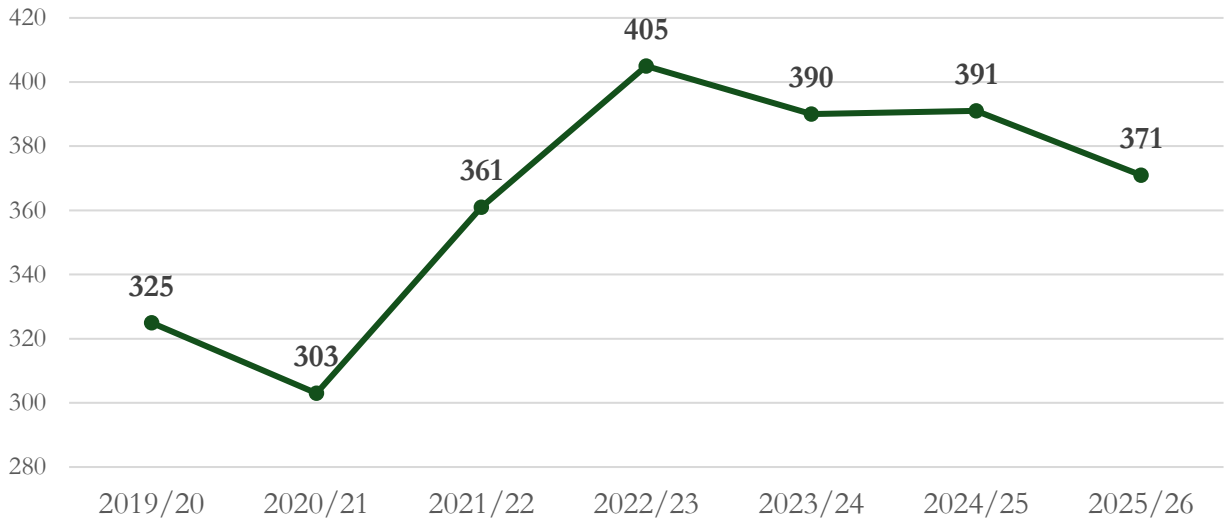

Domande di Iscrizione[1] **A.S. 2026/27** **366**

Tasso di **Sopravvivenza[1] Prima – Quinta:**

75% Maschi

76% Femmine

Previsioni[1] del Numero di Studenti Iscritti, scenario mediano (al centro) 25esimo percentile(sopra) e 75esimo percentile (sotto)**:**

A.S. 2030/2031	A.S. 2035/2036
1.377	1.162
1.465	**1.237**
1.544	1.304
± 67 Classi	± 56 Classi
Stima sulla media attuale	Stima sulla media attuale

[1]La corretta comprensione dei dati presenti nella pagina richiede alcune importanti precisazioni, si rimanda all'**Appendice A - Note Metodologiche**



I.I.S. Ferraris – Brunelleschi

3
Sedi

5
Immobili

14
Indirizzi di Studio

75
Classi [A.S. 25/26]

10.946 m²
di superficie



1.464
Studenti [A.S. 25/26]

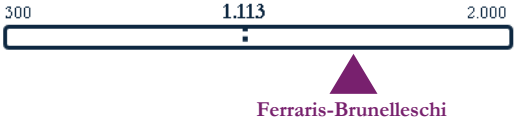

LE SEDI

- **Empoli**
  Via R. Sanzio, 187
- **Empoli**
  Via G. da Empoli, 35
- **Empoli**
  Via Bonistallo

Spazi e Immobili

78 Aule

29 Laboratori



7,48m² di Superficie a Studente

VIA RAFFAELLO SANZIO 187

Sede Principale

4 piani

26 Aule / 15 Laboratori / 26 WC

3.534 m²

di superficie

"Nuovi Laboratori"

2 piani

15 Aule / 2 Laboratorio / 8 WC

2.267 m²

di superficie

Prefabbricato 1

1 piani

12 Aule / 8 WC

680 m²

di superficie

VIA G. DA EMPOLI 25

Succursale "Brunelleschi"[2]

3 piani

15[1] Aule / 9[1] Laboratori / 23[1] WC

[1]L'edificio è **in condivisione con il Liceo Virgilio**. I valori annotati si riferiscono agli spazi ad uso esclusivo dell'I.I.S. Ferraris-Brunelleschi

3.549 m²

di superficie

[2]Edificio di **proprietà di L'Avvenire srl**, in locazione per la Città Metropolitana di Firenze fino al 2031, al **canone annuo di € 250.000,00**

VIA BONISTALLO

Prefabbricato 2

1 piani

10 Aule / 3 Laboratori / 16 WC

916 m²

di superficie

Interventi e Protocolli

2 Interventi **Completati**
3 Interventi **In Corso**
0 Interventi **Programmati**

€ 13.510.871
il costo complessivo

Descrizione Intervento	Anno decisione	Costo Previsto	Stato
Ampliamento della succursale "Nuovi Laboratori"	2021	3.583.928,43 €	In corso
Realizzazione "Nuovo Ferraris""	2018	8.091.562,83 €	In corso
Installazione **nuovo prefabbricato**	2024	1.500.000,00 €	Completato
Manutenzione straordinaria aree esterne nel polo scolastico di via Sanzio - via Bonistallo	2024	185.380,00 €	Completato
Adeguamento **prevenzione incendi pavimenti e strutture** edificio esistente "Nuovi laboratori"	2026	150.000,00 €	In corso

Legenda:
Completato | In corso | Programmato

PROTOCOLLO IMPIANTI SPORTIVI **A.S. 2025/2026**

Stadio Castellani
Via delle Olimpiadi, 17

Palaramini
Via delle Olimpiadi, 17

€ 24.811,85
Costo Trasporti

€ 7.971,06
Costo Utilizzo

840
Studenti a Settimana

Consumi Energetici

Energia Termica
Media 2021-2025

Costo medio annuo per m^2

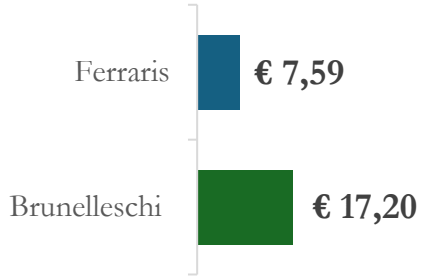

Spesa media annua:

Ferraris	€ 56.136
Brunelleschi[1]	€ 61.053

Spesa media annua totale

€ 117.189[1]

€80,05[1]
Per studente

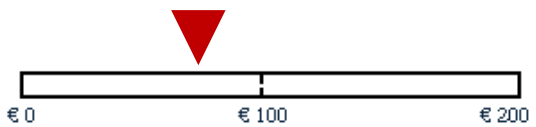

Energia Elettrica
Media 2022-2024

Costo medio annuo per m^2

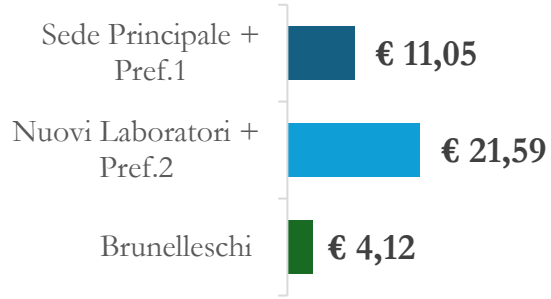

Spesa media annua:

Sede Principale + Pref.1	€ 46.551
Nuovi Laboratori + Pref.2	€ 68.727
Brunelleschi[1]	€ 14.615

Spesa media annua totale

€ 129.893[1]

€88,72[1]
Per studente

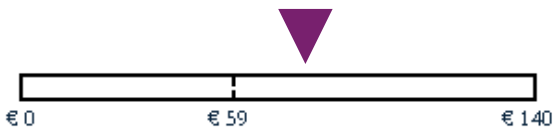

[1]Alcuni spazi sono in condivisione con il Liceo Virgilio

Iscrizioni

75 Classi

1.484 Studenti

19,8 numero medio di studenti per classe

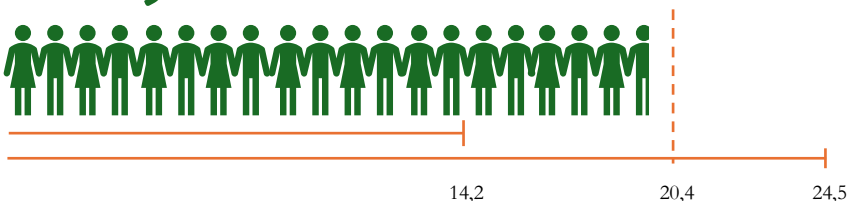

Indirizzo	Studenti Iscritti	Classi Iscritte
Informatica - Triennio	268	14
Informatica e Telecomunicazioni - Biennio	265	13
Manutenzione e Assistenza Tecnica	215	10
Elettrotecnica - Triennio	108	6
Tessile, Abbigliamento e Moda - Triennio	96	6
Sistema Moda - Biennio	92	4
Chimica e Materiali - Triennio	90	5
Elettronica ed Elettrotecnica - Biennio	79	4
Chimica, Materiali e Biotecnologie - Biennio	66	3
Biotecnologie Sanitarie - Triennio	61	3
Costruzioni Ambiente e Territorio - Triennio	51	2
Costruzioni, Ambiente e Territorio - Biennio	49	2
Tecnologie del Legno Nelle Costruzioni - Triennio	28	2
Automazione - Triennio	16	1

Studenti Iscritti per **Comune di Residenza:**

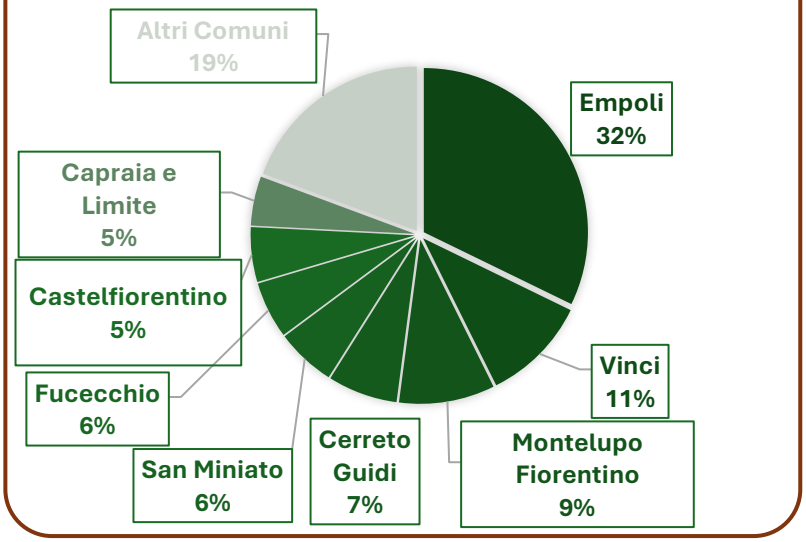

Studenti Iscritti per **Genere:**

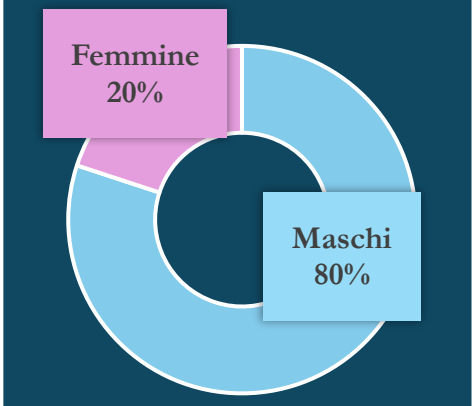

Storico e previsioni[1]

Numero di **Iscrizioni alla classe Prima** per **Anno Scolastico:**

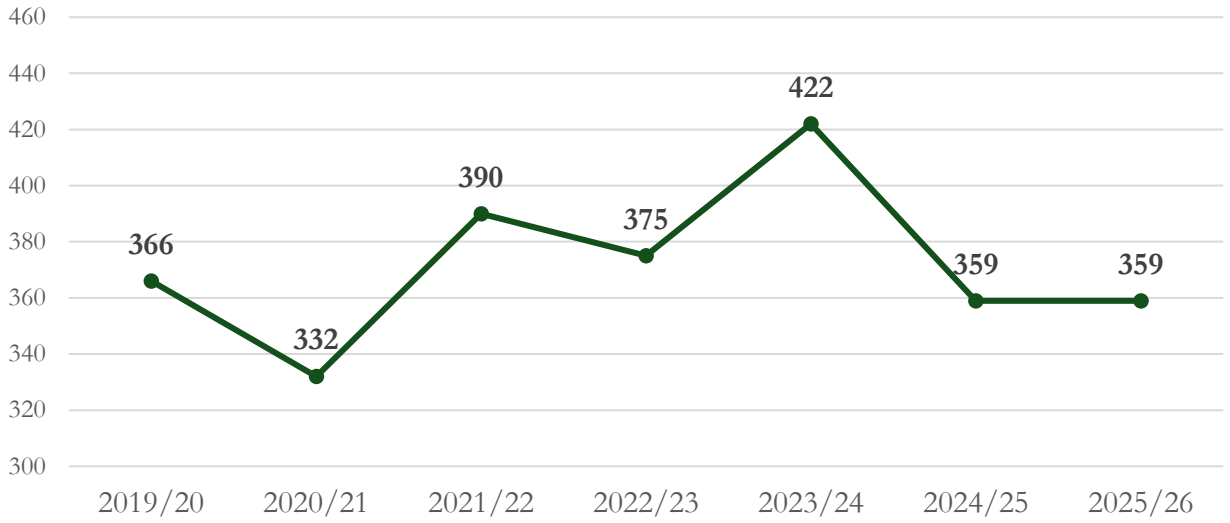

Domande di Iscrizione[1] **A.S. 2026/27** **258**

Tasso di **Sopravvivenza[1] Prima – Quinta:**

59% Maschi

83% Femmine

Previsioni[1] del Numero di Studenti Iscritti, scenario mediano (al centro) 25esimo percentile(sopra) e 75esimo percentile (sotto)**:**

A.S. 2030/2031	A.S. 2035/2036
1.330	1.123
1.397	**1.180**
1.463	1.235
± 71 Classi	± 60 Classi
Stima sulla media attuale	Stima sulla media attuale

[1]La corretta comprensione dei dati presenti nella pagina richiede alcune importanti precisazioni, si rimanda all'**Appendice A - Note Metodologiche**



I.I.S. Virgilio

4
Sedi

4
Immobili

8
Indirizzi di Studio

66
Classi [A.S. 25/26]

11.423 m²
di superficie



1.321
Studenti [A.S. 25/26]

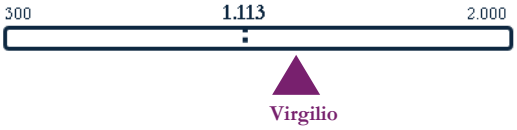

LE SEDI

- **Empoli**
  Via Cavour, 62
- **Empoli**
  Via G. da Empoli, 25
- **Empoli**
  Via Fabiani, 4
- **Empoli**
  Via Fucini, 33

Spazi e Immobili

72 Aule

25 Laboratori



8,65 m² di Superficie a Studente

VIA CAVOUR 62

Edificio Principale

2 piani

24 Aule / 3 Laboratori / 26 WC

3.534 m²

di superficie

VIA FABIANI 4

Succursale "Fabiani"

2 piani

22 Aule / 2 Laboratori / 18 WC

2.144 m²

di superficie

VIA G. DA EMPOLI 25

Succursale "Brunelleschi"[1;2]

3 piani

15[1] Aule / 9[1] Laboratori / 23[1] WC

[1]Edificio **in condivisione con l'I.I.S. Ferraris – Brunelleschi**. i valori indicati[1] si riferiscono agli spazi in uso esclusivo dell'I.I.S. Virgilio

3.549 m²

di superficie

[2]Edificio di **proprietà di L'Avvenire srl**, in locazione per la Città Metropolitana di Firenze fino al 2031, al **canone annuo di € 250.000,00**

VIA FUCINI 33

Succursale "Artistico"[2]

2 piani

11 Aule / 11 Laboratori / 24 WC

[2]Edificio di proprietà di **Emim srl,** in locazione alla Città Metropolitana di Firenze, fino al 2030, al canone annuo di € 251.108,70

2.226 m²

di superficie

Interventi e Protocolli

1 Interventi **Completati**
2 Interventi **In Corso**
0 Interventi **Programmati**

€ 39.031.101
il costo complessivo

Descrizione Intervento	Anno decisione	Costo Previsto	Stato
Intervento di miglioramento **sismico** e adeguamento normativa **antincendio**	2022	5.066.156,34 €	In corso
Realizzazione di **nuovi laboratori** presso la succursale di via Fabiani	2022	164.945,00 €	Completato
Nuovo liceo artistico Virgilio	2025	33.800.000,00 €	In corso

Legenda:
Completato · In corso · Programmato

PROTOCOLLO IMPIANTI SPORTIVI — **A.S. 2025/2026**

Stadio Castellani
Via delle Olimpiadi, 17

Palaramini
Via delle Olimpiadi, 17

€ 69.227,66
Costo Trasporti

€ 21.950,81
Costo Utilizzo

1.809
Studenti a Settimana

Consumi Energetici

Energia Termica
Media 2021-2025

Costo medio annuo per m^2

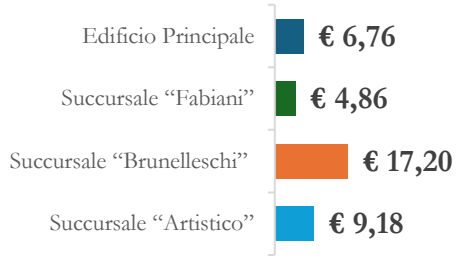

Spesa media annua:

Edificio Principale	€ 23.904
Succursale "Fabiani"	€ 10.271
Succursale "Brunelleschi"	€ 61.053
Succursale "Artistico"	€ 20.443

Spesa media annua totale

€ 115.671[1]

€87,56[1]
Per studente

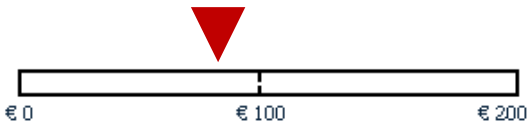

Energia Elettrica
Media 2022-2024

Costo medio annuo per m^2

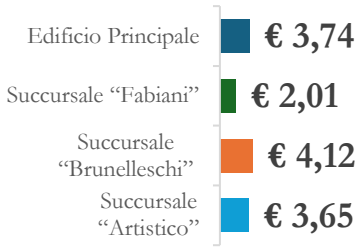

Spesa media annua:

Edificio Principale	€ 13.213
Succursale "Fabiani"	€ 4.257
Succursale "Brunelleschi"	€ 14.615
Succursale "Artistico"	€ 8.130

Spesa media annua totale

€ 40.215[1]

€30,45[1]
Per studente

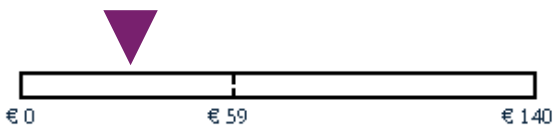

[1]Consumi parzialmente condivisi con l'I.I.S. Ferraris - Brunelleschi

Iscrizioni

66
Classi

1.321
Studenti

20,0 numero medio di studenti per classe

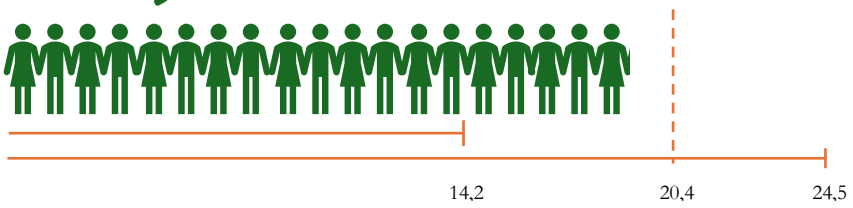

Indirizzo	Studenti Iscritti	Classi Iscritte
Linguistico	543	26
Artistico Nuovo Ordinamento - Biennio	244	11
Classico	179	10
Architettura e Ambiente - Triennio	108	6
Audiovisivo Multimedia - Triennio	82	4
Arti Figurative- Grafico Pittorico - Triennio	80	3
Arti Figurative-Plastico Scultoreo	53	3
Grafica - Triennio	32	2

Studenti Iscritti per **Comune di Residenza:**

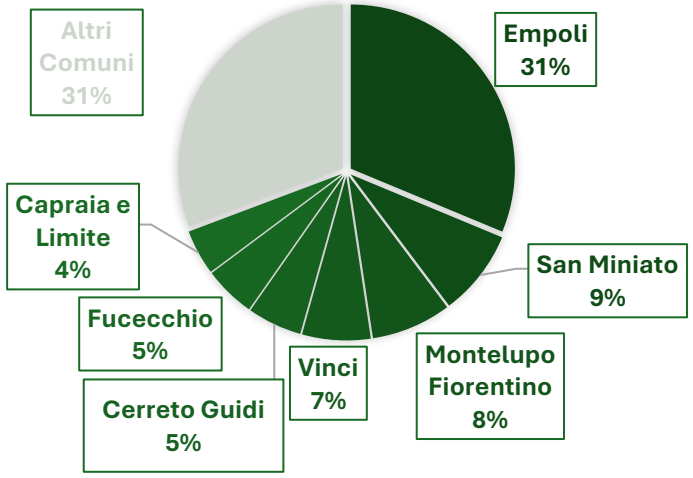

Studenti Iscritti per **Genere:**

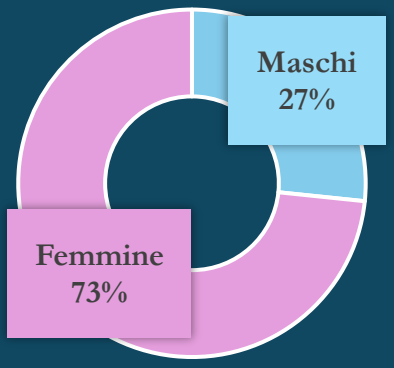

Storico e previsioni[1]

Numero di **Iscrizioni alla classe Prima** per **Anno Scolastico:**

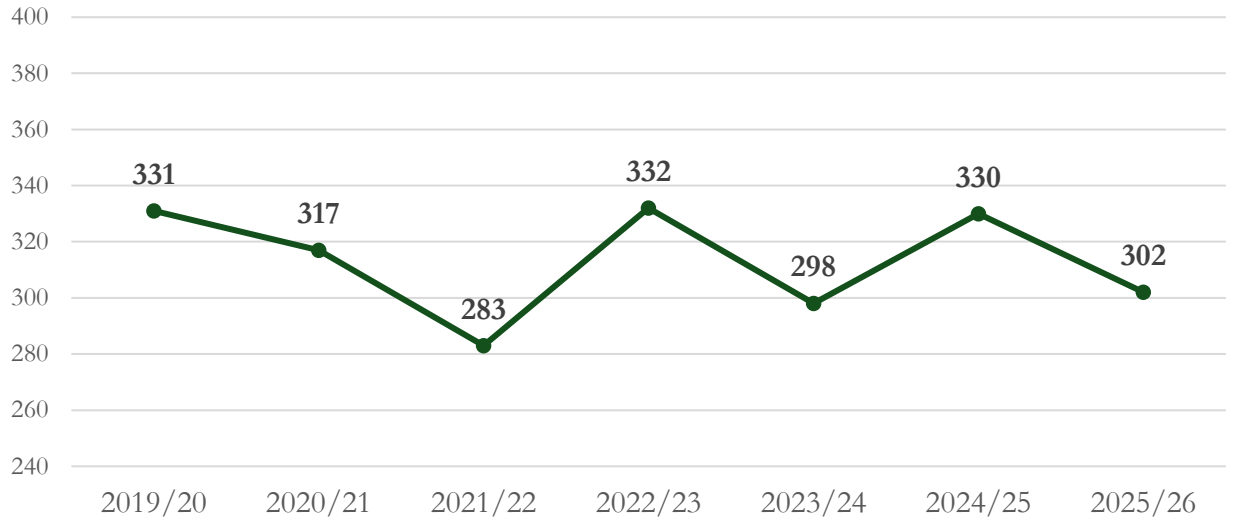

Domande di Iscrizione[1] **A.S. 2026/27** **245**

Tasso di **Sopravvivenza[1] Prima – Quinta:**

67% Maschi

87% Femmine

Previsioni[1] del Numero di Studenti Iscritti, scenario mediano (al centro) 25esimo percentile(sopra) e 75esimo percentile (sotto)**:**

A.S. 2030/2031	A.S. 2035/2036
1.191	1.005
1.258	**1.062**
1.328	1.122
± 63 Classi	± 53 Classi
Stima sulla media attuale	Stima sulla media attuale

[1]La corretta comprensione dei dati presenti nella pagina richiede alcune importanti precisazioni, si rimanda all'**Appendice A - Note Metodologiche**



I.S.I.S. F. Enriques

1
Sedi

2
Immobili

8
Indirizzi di Studio

53
Classi [A.S. 25/26]

13.244 m²
di superficie

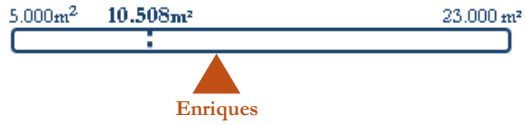

928
Studenti [A.S. 25/26]



LE SEDI

- **Castelfiorentino**
  Viale Duca D'Aosta, 65

Spazi e Immobili

61 Aule

16 Laboratori



14,27 m^2 di Superficie a Studente

VIALE DUCA D'AOSTA 65

Edificio Principale

2 piani

61 Aule / 16 Laboratori / 14 WC

10.292 m^2

di superficie

Palestra

1 piani

1 Palestra / 9 WC

1.246 m^2

di superficie

Piscina

1 piani

1 Piscina / 13 WC

1.461 m^2

di superficie

Interventi e Protocolli

4 Interventi **Completati**

2 Interventi **In Corso**

0 Interventi **Programmati**

€ 2.617.682

il costo complessivo

Descrizione Intervento	Anno decisione	Costo Previsto	Stato
Sostituzione dei generatori di calore della centrale termica	2022	150.549,78 €	✓
Recupero corticale di superfici in C.A. e opere edili correlate	2023	250.480,00 €	✓
Lavori di completamento **Piscina** LOTTO 2	2024	1.122.230,04 €	✓
Lavori di completamento **Piscina** LOTTO 3	2025	794.422,15 €	🏗
Tinteggiatura piano pilotis, completamento recupero corticale, riparazione fosse biologiche, ripristino marciapiedi	2026	150.000,00 €	🏗
Impermeabilizzazione e Realizzazione di nuova **pavimentazione della terrazza**	2024	150.000,00 €	✓

Legenda:
✓ Completato 🏗 In corso 📅 Programmato

PROTOCOLLO IMPIANTI SPORTIVI **A.S. 2025/2026**

Istituto **autonomo** per l'educazione motoria grazie agli **impianti in dotazione**

Consumi Energetici

Energia Termica
Media 2021-2025

Costo medio annuo per m^2

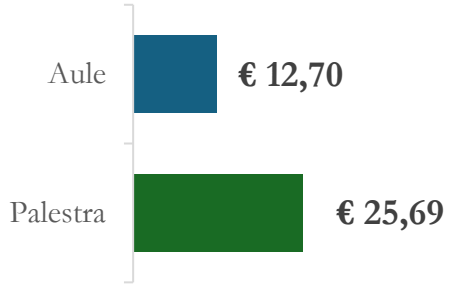

Spesa media annua:

Aule	€ 130.712
Palestra	€ 32.013

Spesa media annua totale

€ 162.725

€175,35
Per studente

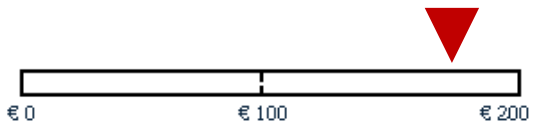

Energia Elettrica
Media 2022-2024

Costo medio annuo per m^2



Spesa media annua:

Enriques	€ 84.245

Spesa media annua totale

€ 84.245

€90,78
Per studente



Iscrizioni

53 Classi

928 Studenti

17,5 numero medio di studenti per classe



Indirizzo	Studenti Iscritti	Classi Iscritte
Enogastronomia E Ospitalità Alberghiera	351	20
Scientifico	143	8
Amministrazione Finanza E Marketing	139	7
Servizi Commerciali	131	7
Viticoltura Ed Enologia	86	6
Relazioni Internazionali Per Il Marketing	47	3
Operatore Della Ristorazione- Iefp- Rep2019	16	1
Produzioni E Trasformazioni	15	1

Studenti Iscritti per **Comune di Residenza:**

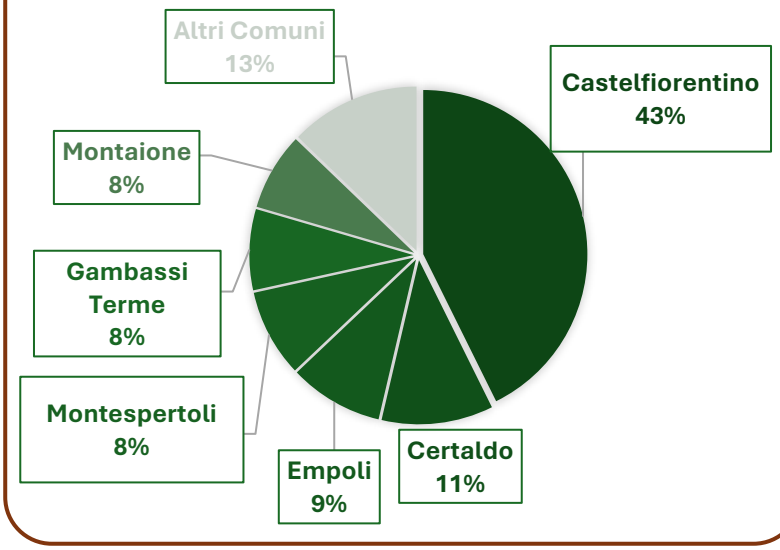

Studenti Iscritti per **Genere:**

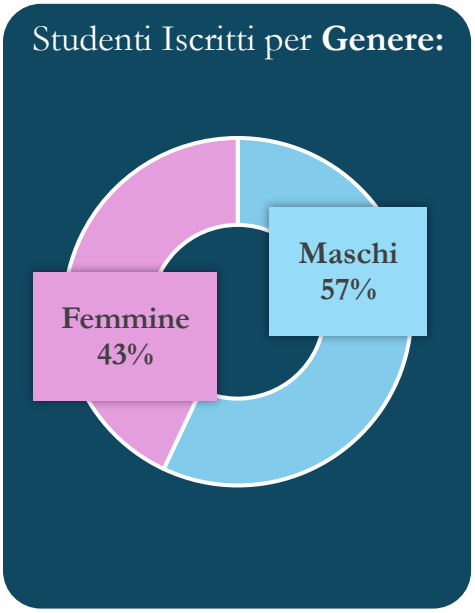

Storico e previsioni[1]

Numero di **Iscrizioni alla classe Prima** per **Anno Scolastico:**

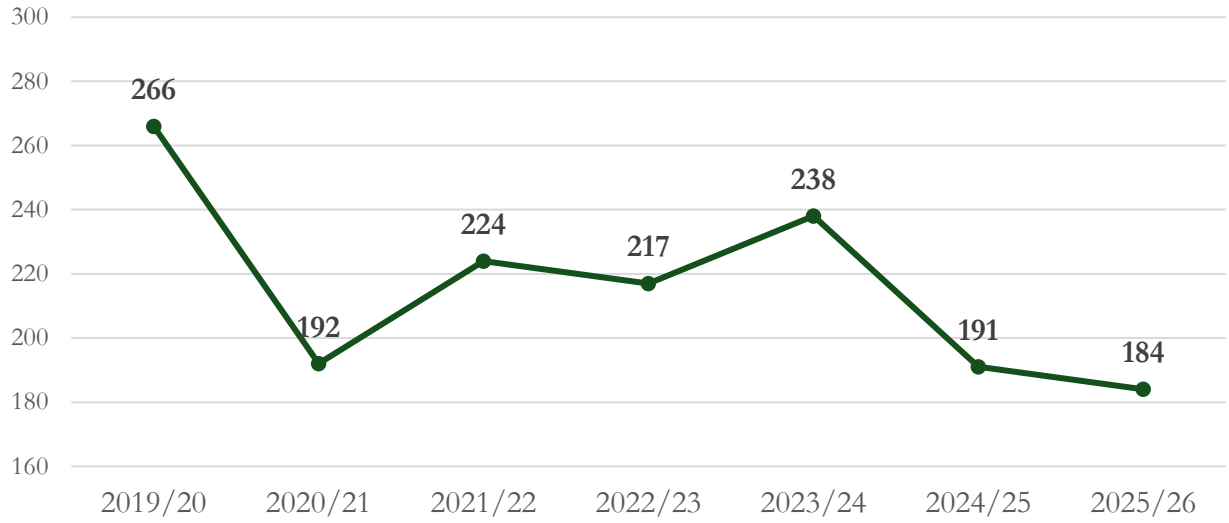

Domande di Iscrizione[1] **A.S. 2026/27** **152**

Tasso di **Sopravvivenza[1] Prima – Quinta:**

67% Maschi

68% Femmine

Previsioni[1] del Numero di Studenti Iscritti, scenario mediano (al centro) 25esimo percentile(sopra) e 75esimo percentile (sotto)**:**

A.S. 2030/2031	A.S. 2035/2036
792	669
877	**740**
939	793
± 50 Classi	± 42 Classi
Stima sulla media attuale	Stima sulla media attuale

[1]La corretta comprensione dei dati presenti nella pagina richiede alcune importanti precisazioni, si rimanda all'**Appendice A - Note Metodologiche**



I.S.I.S. Giorgio Vasari

2
Sedi

4
Immobili

10
Indirizzi di Studio

50
Classi [A.S. 25/26]

9.677 m²
di superficie



712
Studenti [A.S. 25/26]



LE SEDI

- **Figline Valdarno**
  Piazza Caduti di Pian D'Albero, 30
- **Figline Valdarno**
  Via Giuseppe Garibaldi, 21

Spazi e Immobili

66 Aule

19 Laboratori



13,64m^2 di Superficie a Studente

PIAZZA CADUTI DI PIAN D'ALBERO 30

Edificio Principale

2 piani

48 Aule / 16 Laboratori / 51 WC

6.190 m^2

di superficie

Palestra

1 piani

1 Palestra / 13 WC

1.545 m^2

di superficie

VIA GIUSEPPE GARIBALDI 21

Palazzina

3 piani

10 Aule / 3 Laboratori / 12 WC

1.180 m^2

di superficie

Capannone

1 piani

8 Aule / 4 WC

762 m^2

di superficie

Interventi e Protocolli

5 Interventi **Completati**

0 Interventi **In Corso**

1 Interventi **Programmati**

€ 3.482.224

il costo complessivo

Descrizione Intervento	Anno decisione	Costo Previsto	Stato
Lavori di **consolidamento strutturale** e **adeguamento sismico** - succursale	2020	1.731.360,20 €	✓
Lavori di **sistemazione facciate e coperture** - sede	2022	470.000,00 €	✓
Lavori di **manutenzione straordinaria** di coperture e delle facciate - sede	2024	600.000,00 €	✓
Accordo quadro per la manutenzione ordinaria dei **servizi igienici** - sede	2025	175.000,00 €	✓
Ripristino **pavimentazione esterna** e **gradinata** e recupero corticale su gronda - sede	2024	105.864,00 €	✓
Rifacimento **copertura palestra** - sede	2026	400.000,00 €	2028

Legenda:
✓ Completato | In corso | Programmato

PROTOCOLLO IMPIANTI SPORTIVI **A.S. 2025/2026**

Scuola autonoma nell'educazione motoria grazie all'utilizzo degli impianti in dotazione

Consumi Energetici

Energia Termica
Media 2021-2025

Costo medio annuo per m^2



Spesa media annua:

Edificio Principale	€ 91.593
Palestra	€ 11.130
Succursale - Palazzina	€ 16.510
Succursale - Capannone	€7.995

Spesa media annua totale

€ 127.228

€178,69
Per studente

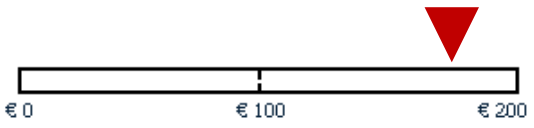

Energia Elettrica
Media 2022-2024

Costo medio annuo per m^2

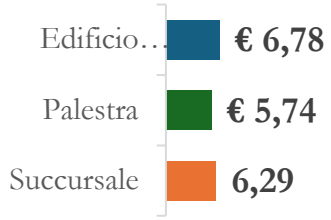

Spesa media annua:

Edificio principale	€ 41.977
Palestra	€ 8.867
Succursale	€ 10.006

Spesa media annua totale

€ 60.850

€85,46
Per studente

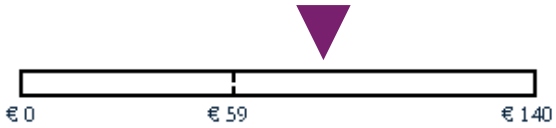

Iscrizioni

50
Classi

712
Studenti

14,2 numero medio di studenti per classe

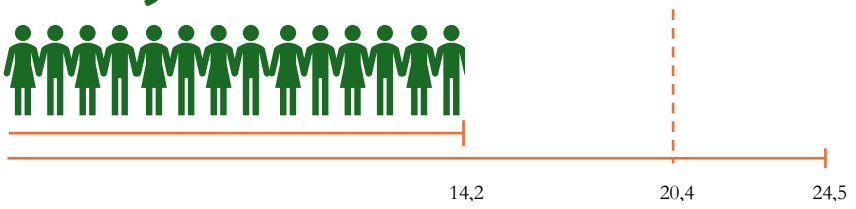

Indirizzo	Studenti Iscritti	Classi Iscritte
Enogastronomia e Ospitalità Alberghiera	264	16
Scientifico - Opzione Scienze Applicate	122	8
Agraria, Agroalimentare e Agroindustria - Biennio	91	7
Servizi di Sala e di Vendita - Triennio	69	5
Accoglienza Turistica - Triennio	50	3
Costruzioni Ambiente e Territorio - Triennio	30	3
Costruzioni, Ambiente e Territorio - Biennio Comune	27	2
Produzioni e Trasformazioni	27	3
Scientifico	23	2
Prodotti Dolciari Artigianali e Industriali	9	1
Enogastronomia e Ospitalità Alberghiera	264	16
Scientifico - Opzione Scienze Applicate	122	8
Agraria, Agroalimentare e Agroindustria - Biennio	91	7
Servizi di Sala e di Vendita - Triennio	69	5

Studenti Iscritti per **Comune di Residenza:**

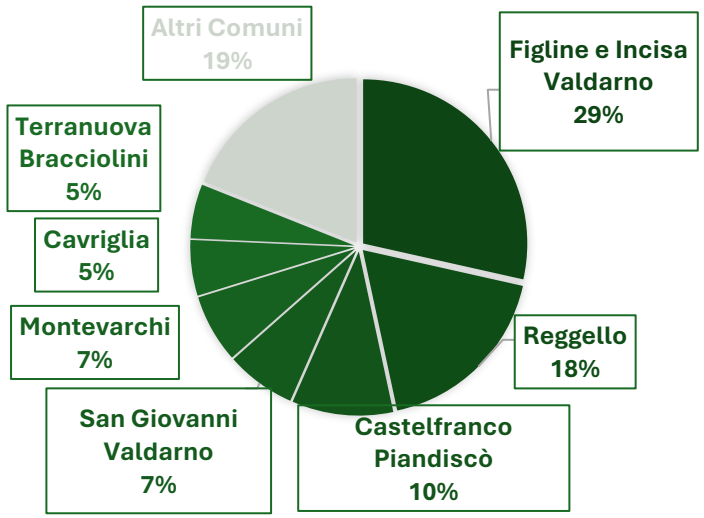

Studenti Iscritti per **Genere:**

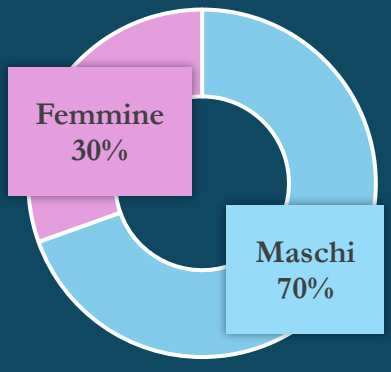

Storico e previsioni[1]

Numero di **Iscrizioni alla classe Prima** per **Anno Scolastico:**

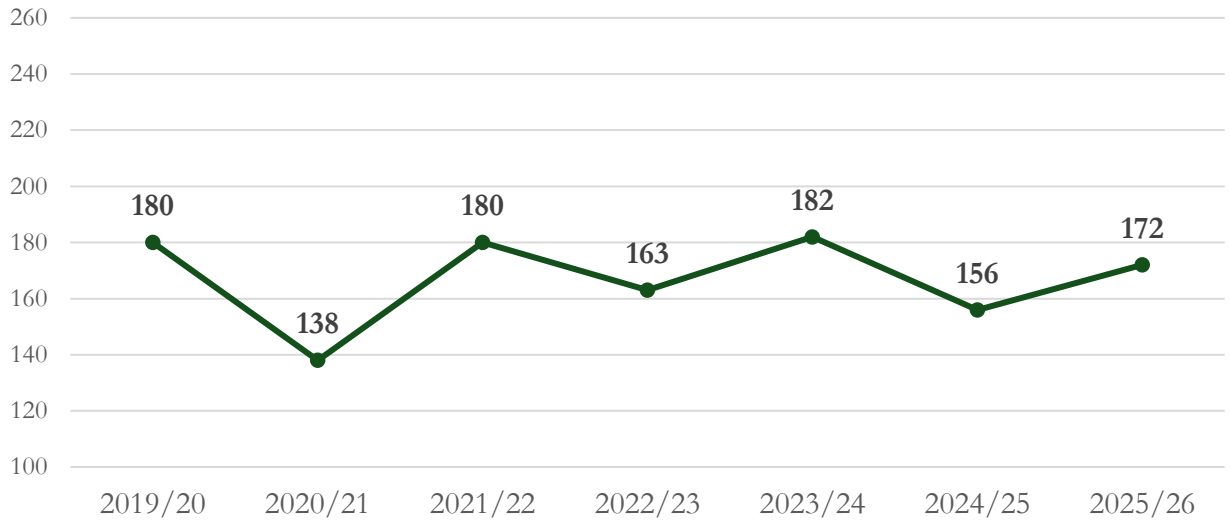

Domande di Iscrizione[1] **A.S. 2026/27** **144**

Tasso di **Sopravvivenza[1] Prima – Quinta:**

69% Maschi **73%** Femmine

Previsioni[1] del Numero di Studenti Iscritti, scenario mediano (al centro) 25esimo percentile(sopra) e 75esimo percentile (sotto)**:**

A.S. 2030/2031	A.S. 2035/2036
641	542
680	**575**
712	609
± 48 Classi	± 40 Classi
Stima sulla media attuale	Stima sulla media attuale

[1]La corretta comprensione dei dati presenti nella pagina richiede alcune importanti precisazioni, si rimanda all'**Appendice A - Note Metodologiche**

Appendice A:

Note Metodologiche

Il contenuto di questo documento è un'elaborazione dell'Ufficio Statistica della Città Metropolitana di Firenze di dati da varie fonti, interne ed esterne, di seguito riportate:

- **Anagrafe Regionale degli Studenti** [ARS] per i dati relativi alle iscrizioni
- **Anagrafe Regionale dell'Edilizia Scolastica** [ARES] e **Piani Triennali delle Opere Pubbliche** per i dati relativi agli immobili e gli interventi effettuati e programmati
- **Fonti Interne Amministrative** per i dati relativi ai consumi energetici, canoni di locazione, accordi per l'utilizzo degli impianti sportivi ed approfondimenti sugli interventi di edilizia effettuati e programmati
- **ISTAT** per i dati relativi alla popolazione residente e le proiezioni demografiche

Alcune importanti precisazioni sui dati riportati:

Numero di Studenti Iscritti

I Numeri di Studenti Iscritti rappresenta il totale degli studenti iscritti, a prescindere dalla residenza. Include, dunque, gli studenti residenti al di fuori della Città Metropolitana di Firenze che sono iscritti ad un istituto della Città Metropolitana di Firenze ed esclude i residenti nella Città Metropolitana di Firenze iscritti ad istituti di altre Province. Sono altresì esclusi tutti gli studenti iscritti ad istituti paritari o privati, che non sono gestiti dalla Città Metropolitana di Firenze. Ove non specificato, i dati sul numero di studenti iscritti si riferiscono all'A.S. 2025/2026.

Consumi di Gas ed Energia Elettrica

Il costo medio annuo associato ai consumi di Gas ed Energia Elettrica è riferito alle utenze degli anni 2021-2025 per il riscaldamento e 2022-2024 per l'Energia Elettrica. Il costo in Energia Elettrica è una stima approssimativa, essendo il canone uno, unico, per tutte le singole utenze. La stima è ottenuta come proporzione del costo totale basata sul consumo dello specifico istituto.

Di seguito alcune importanti precisazioni riguardo alcuni valori elaborati (marcati con un apice[1] nel documento):

[1]Domande di iscrizione A.S. 2026/27

Le domande di iscrizione sono un dato da trattare con la dovuta cautela, soprattutto nel confronto con i dati delle iscrizioni effettive negli A.S. precedenti. Rappresentano, infatti, esclusivamente un'intenzione delle famiglie che può poi essere modificata nei mesi che precedono l'inizio dell'Anno Scolastico. L'effettivo numero di nuove inscrizioni è comunque subordinato ad alcuni fattori quali la disponibilità di posti per ciascun determinato indirizzo di studio, nelle varie scuole, e il superamento da pate degli studenti del terzo anno di scuola media. Infine, è importante distinguere le iscrizioni alla classe prima (quelle riportate nei grafici) dalle "nuove" iscrizioni alla classe prima, che non tengono conto delle migrazioni tra scuole e degli studenti ripetenti, e non sono ricavabili a partire dai dati dell'ARS.

[1]Tassi di "sopravvivenza" prima - quinta

I tassi di "sopravvivenza" sono calcolati per la coorte dei nati nel 2007, presa ad esempio. Misurano il rapporto tra il numero di iscritti al quinto anno nell'Anno Scolastico 2025/2026 e il numero di iscritti al primo anno nell'anno Scolastico 2020/2021.

Misure più significative quali il tasso di raggiungimento del diploma o il tasso di abbandono scolastico non sono calcolabili a causa della forma aggregata dei dati dell'Anagrafe Regionale degli Studenti, che rende impossibile "seguire" gli studenti tra un Anno Scolastico e l'altro.

[1]Previsioni del numero di studenti iscritti

Le stime del numero di studenti iscritti negli A.S. 2030/2031 e 2035/2036 sono state ottenute con una simulazione, basata su tre gruppi di variabili aleatorie, come schematizzato di seguito:

Per ciascun A.S. successivo al 2025/2026:

Il **numero totale di iscritti al primo anno** è ottenuto combinando la popolazione residente dei vari anni di nascita con il tasso di partecipazione scolastica per ogni differenziale Anno di Nascita - Anno Scolastico. I tassi di partecipazione per ogni differenziale sono stati parametrizzati come distribuzioni beta, con media e varianza basate sui valori degli ultimi sette anni, le medie sono riportate in tabella.

Differenziale	Media
- 1 ("Primina")	3,3%
0	86,6%
+ 1	14,1%
+ 2	4,2%
+ 3	1,1%
+ 4	0,2%

Ad Esempio:

Per l'Anno Scolastico 2025/2026 i nati nel 2012 appartengono al differenziale -1, i nati nel 2011 appartengono al differenziale 0, i nati nel 2010 al differenziale +1, e così via…

Per ciascun Istituto:

Il **numero di iscritti al primo anno** è calcolato combinando il numero totale di iscritti al primo anno e la quota iscrizioni al primo anno a quello specifico istituto. Le quote di iscritti per ciascun istituto sono state parametrizzate come distribuzioni normali, con media basata sulla tendenza degli ultimi anni e varianza basata sui valori degli ultimi anni con un fattore di amplificazione temporale per gli anni successivi al 2026/2027. Le quote di iscritti sono controllate in modo che rappresentino una partizione corretta.

Il **numero di iscritti agli anni successivi** al primo è ottenuto combinando gli iscritti per l'Anno Scolastico precedente ed il tasso di sopravvivenza per ciascun anno di corso. I tassi di sopravvivenza sono stati parametrizzati come distribuzioni beta con medie e varianze basate sui valori degli ultimi sette anni

Del totale di 1000 simulazioni effettuate vengono riportati il valore mediano e i quartili del numero totale di iscritti, per ciascun istituto, negli Anni Scolastici 2030/2031 e 2035/2036.

CITTÀ METROPOLITANA DI FIRENZE

Appendice B

Iscrizioni agli Istituti Scolastici Superiori della Città Metropolitana di Firenze per ciascun Comune

Bagno a Ripoli

1.471 Studenti

1 Istituto Scolastico

Studenti Iscritti per **Istituto:**

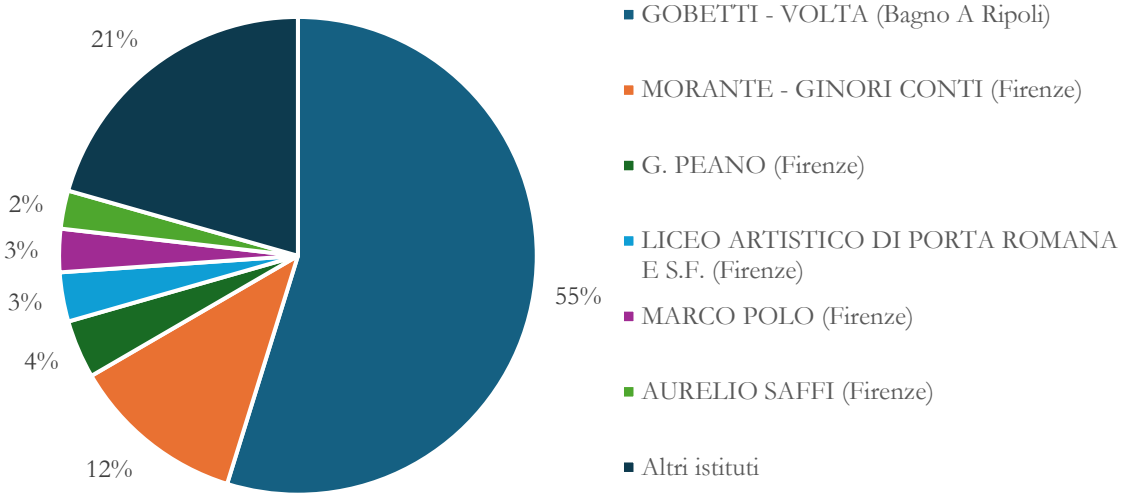

Studenti Iscritti per **Comune dell'Istituto Frequentato:**

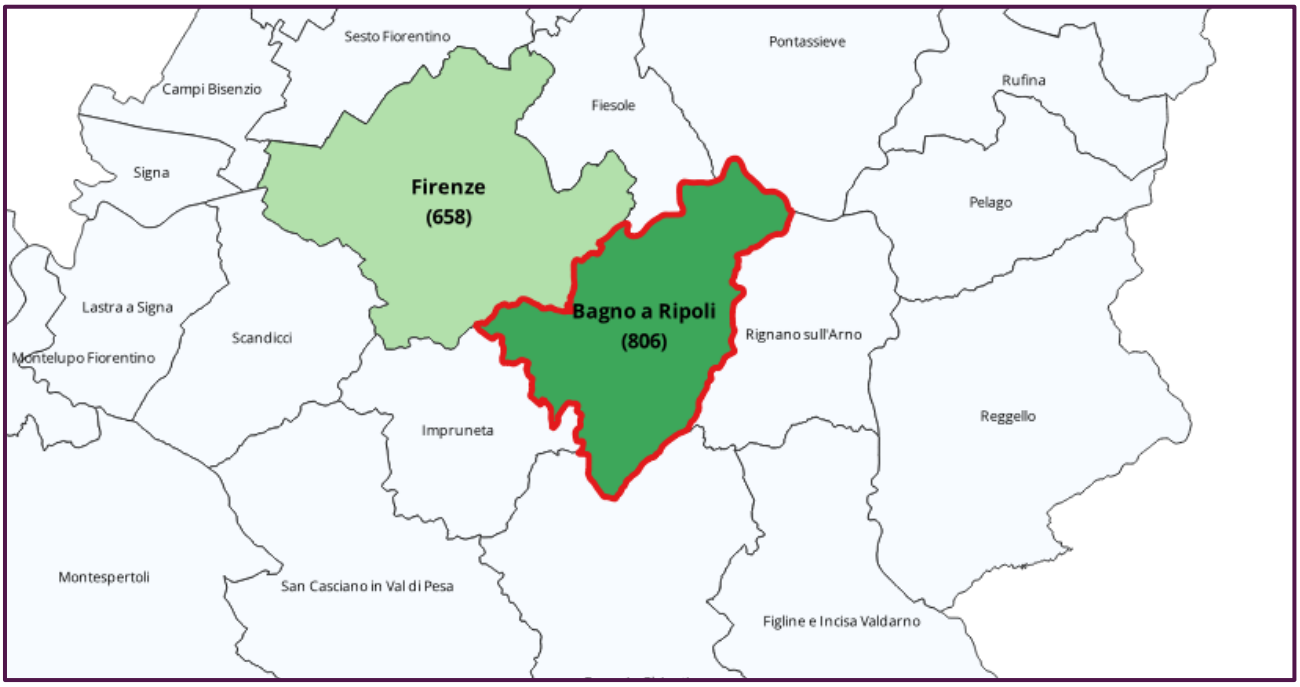

Barberino di Mugello

CITTÀ METROPOLITANA DI FIRENZE

491 Studenti

0 Istituti Scolastici

Studenti Iscritti per **Istituto:**

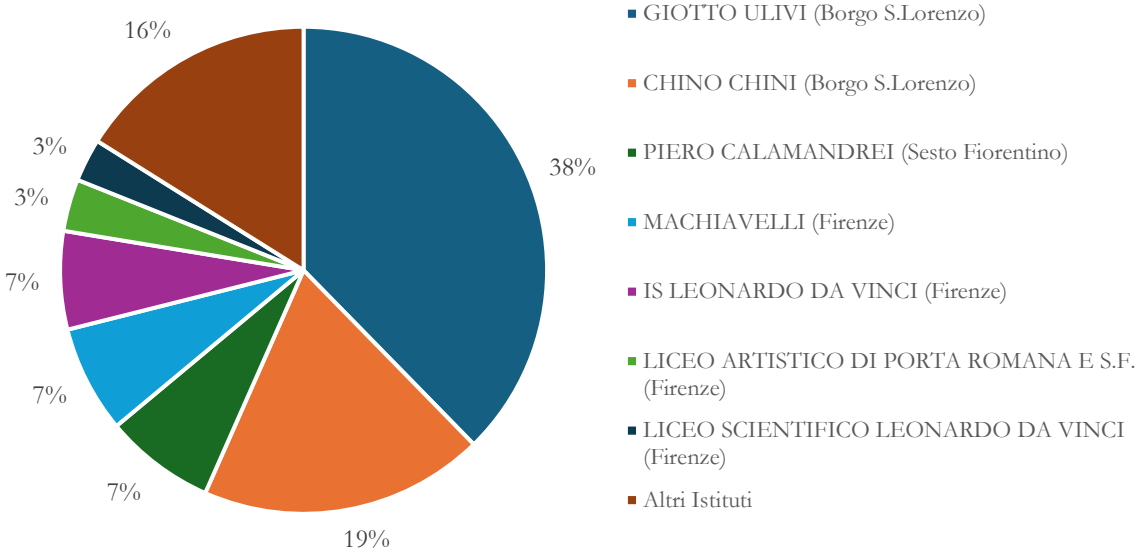

Studenti Iscritti per **Comune dell'Istituto Frequentato:**

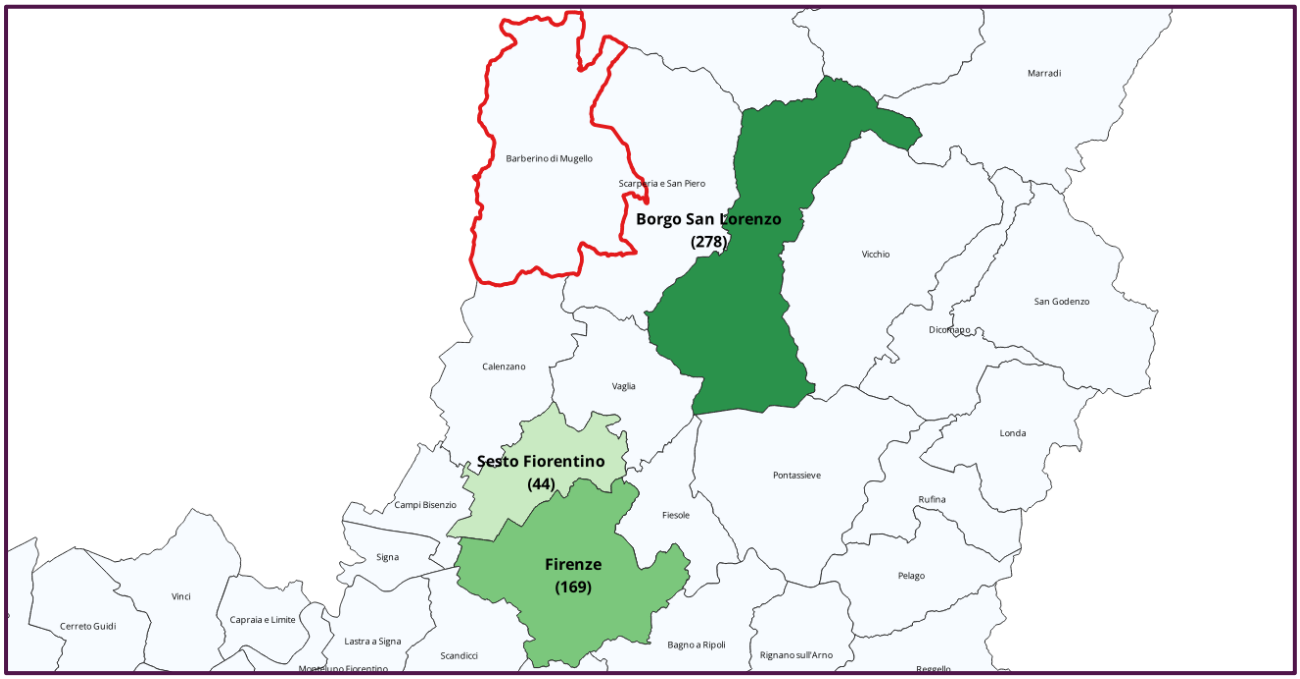

Barberino Tavarnelle

CITTÀ METROPOLITANA DI FIRENZE

193 Studenti

0 Istituti Scolastici

Studenti Iscritti per **Istituto:**

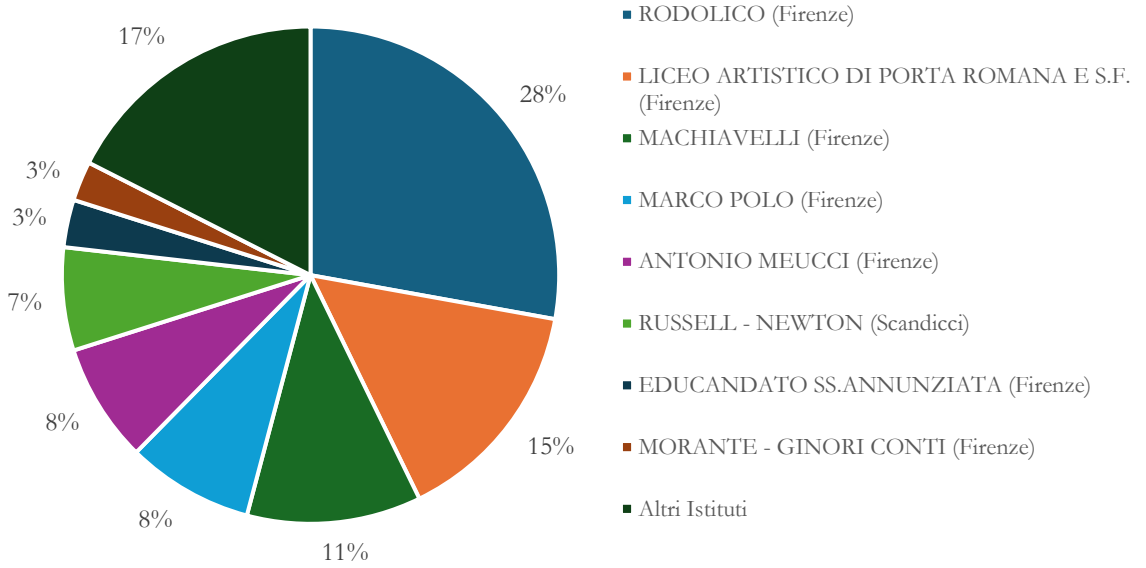

Studenti Iscritti per **Comune dell'Istituto Frequentato:**

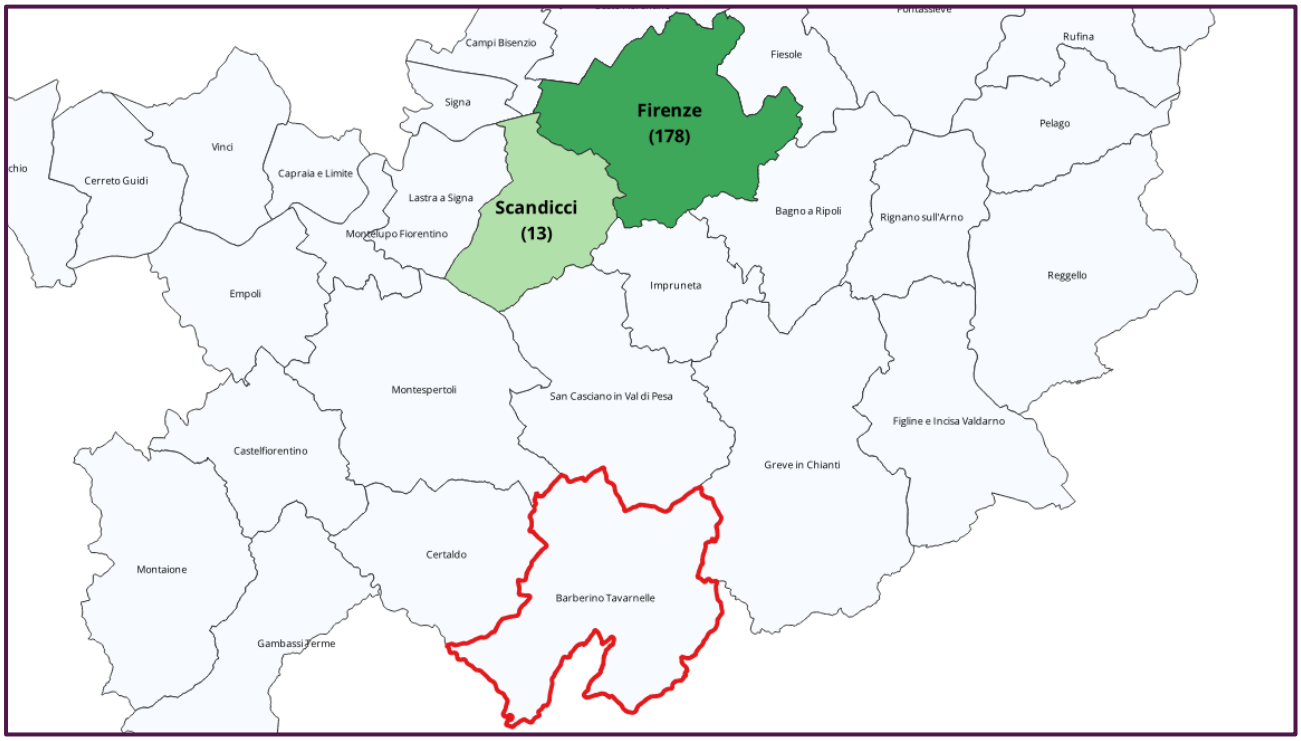

Borgo San Lorenzo

CITTÀ METROPOLITANA DI FIRENZE

897 Studenti

2 Istituti Scolastici

Studenti Iscritti per **Istituto:**

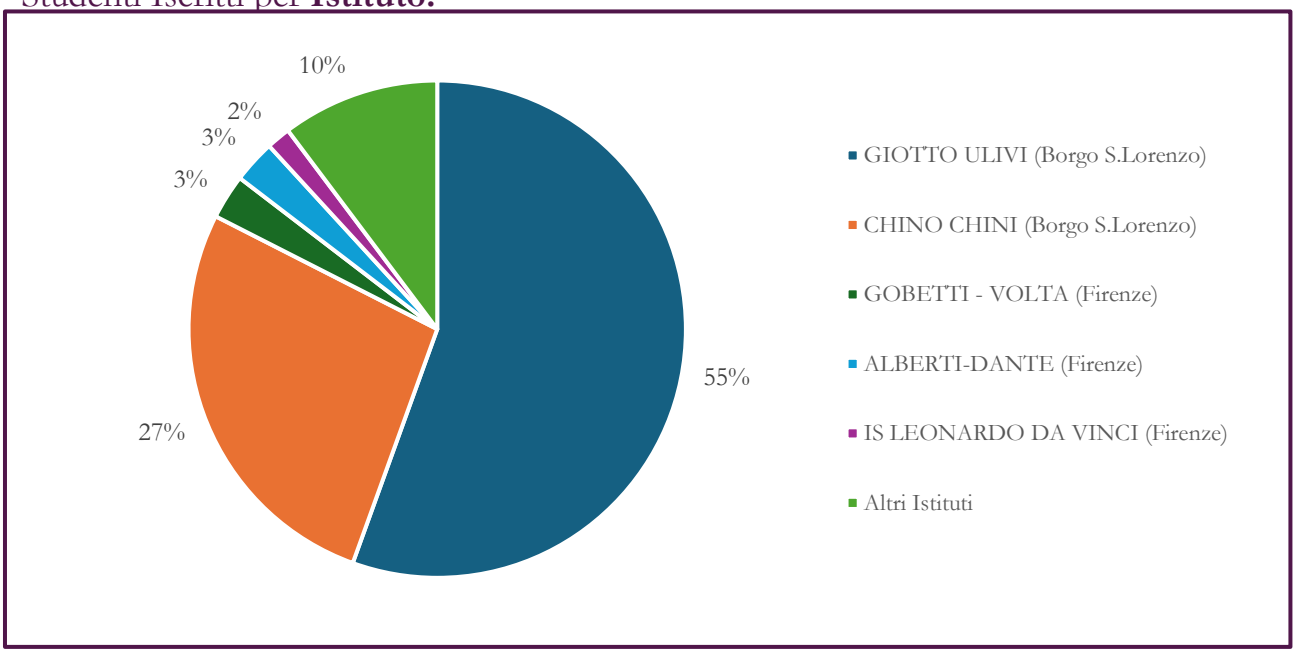

Studenti Iscritti per **Comune dell'Istituto Frequentato:**

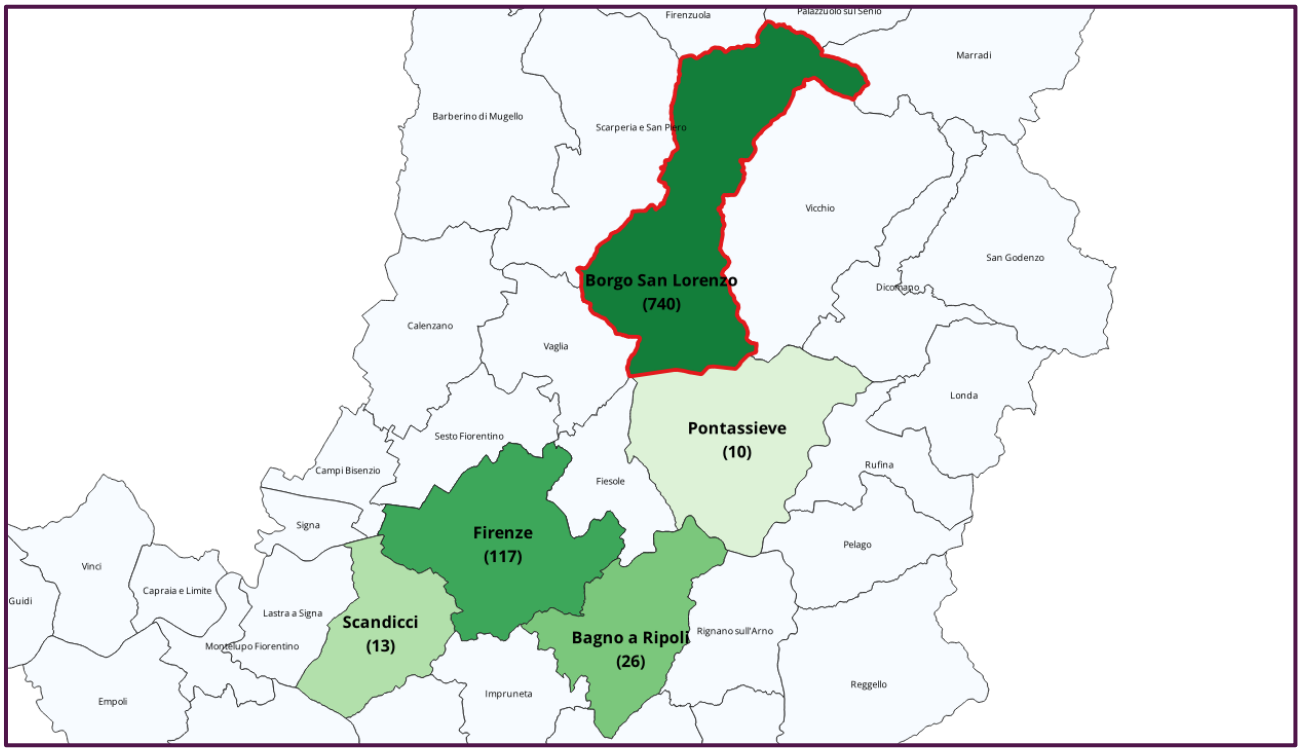

Calenzano

CITTÀ METROPOLITANA DI FIRENZE

572 Studenti

0 Istituti Scolastici

Studenti Iscritti per **Istituto:**

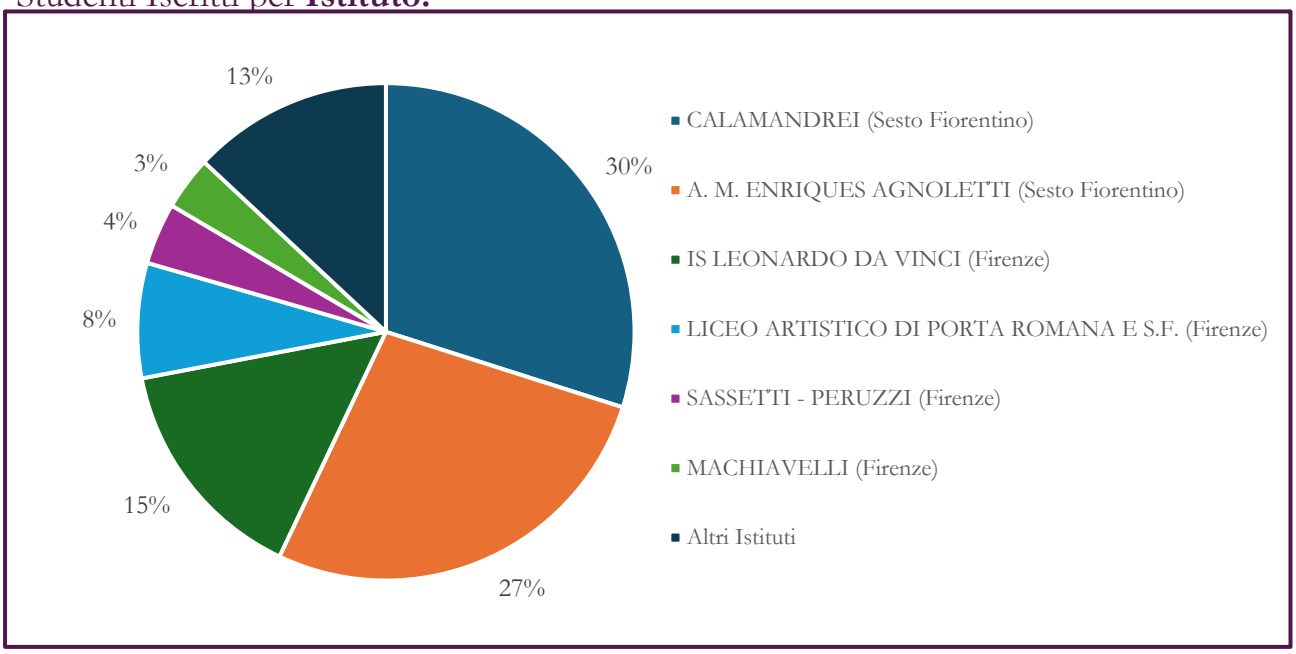

Studenti Iscritti per **Comune dell'Istituto Frequentato:**

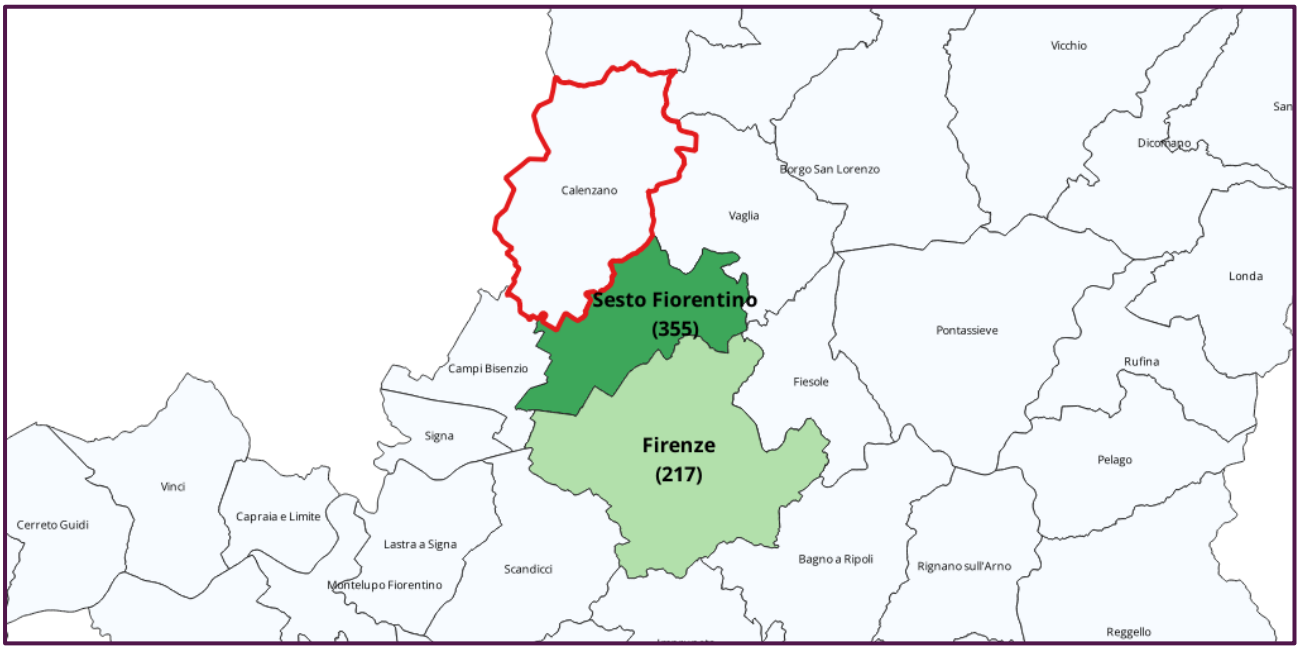

Campi Bisenzio

CITTÀ METROPOLITANA DI FIRENZE

1950 Studenti

1 Istituto Scolastico

Studenti Iscritti per **Istituto:**

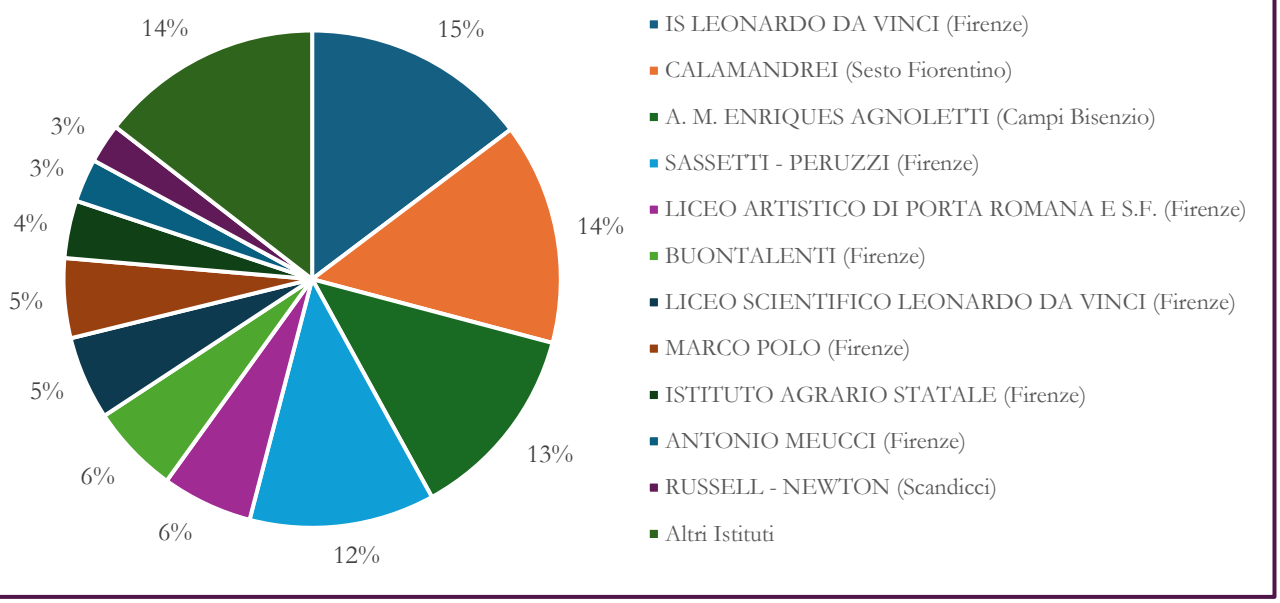

Studenti Iscritti per **Comune dell'Istituto Frequentato:**

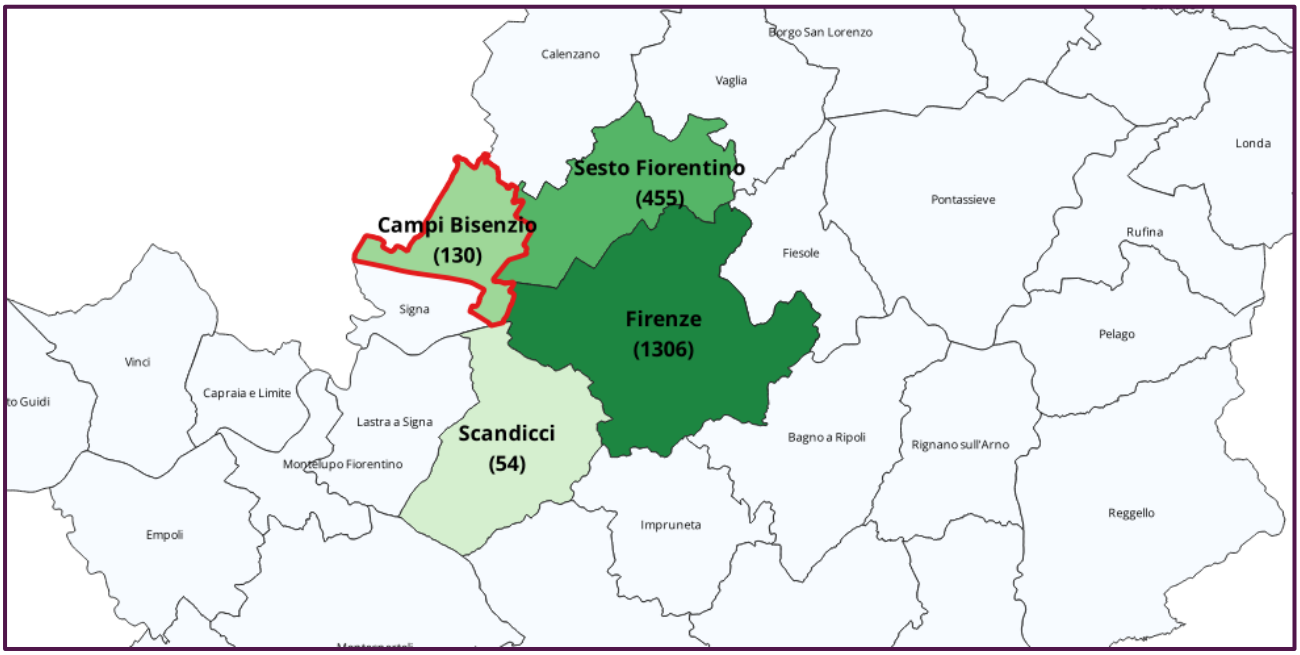

Capraia e Limite

397 Studenti

0 Istituti Scolastici

Studenti Iscritti per **Istituto:**

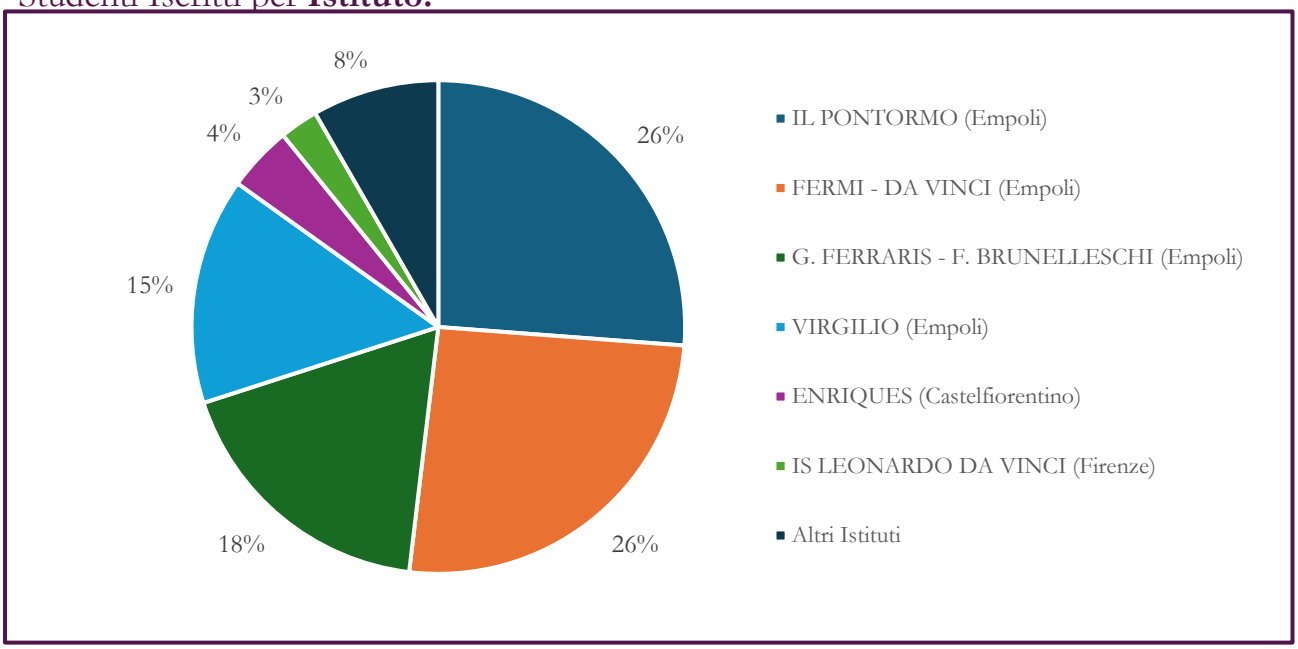

Studenti Iscritti per **Comune dell'Istituto Frequentato:**

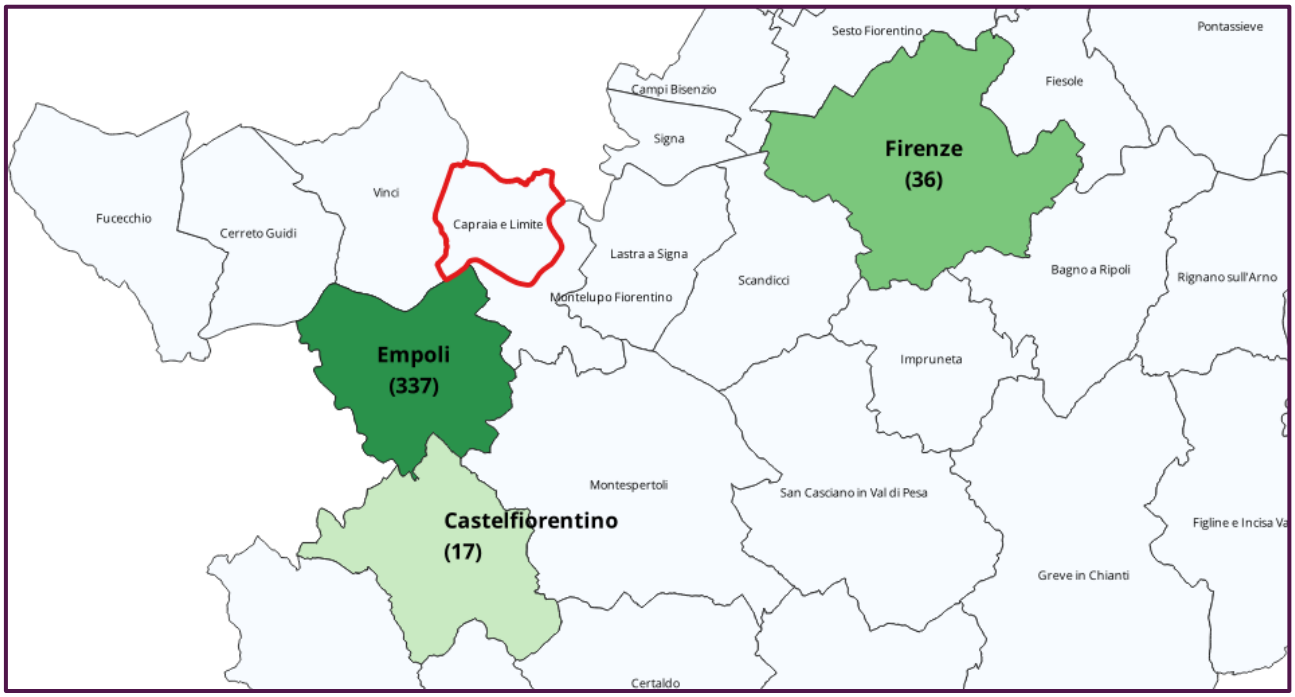

Castelfiorentino

CITTÀ METROPOLITANA DI FIRENZE

655 Studenti

1 Istituto Scolastico

Studenti Iscritti per **Istituto:**

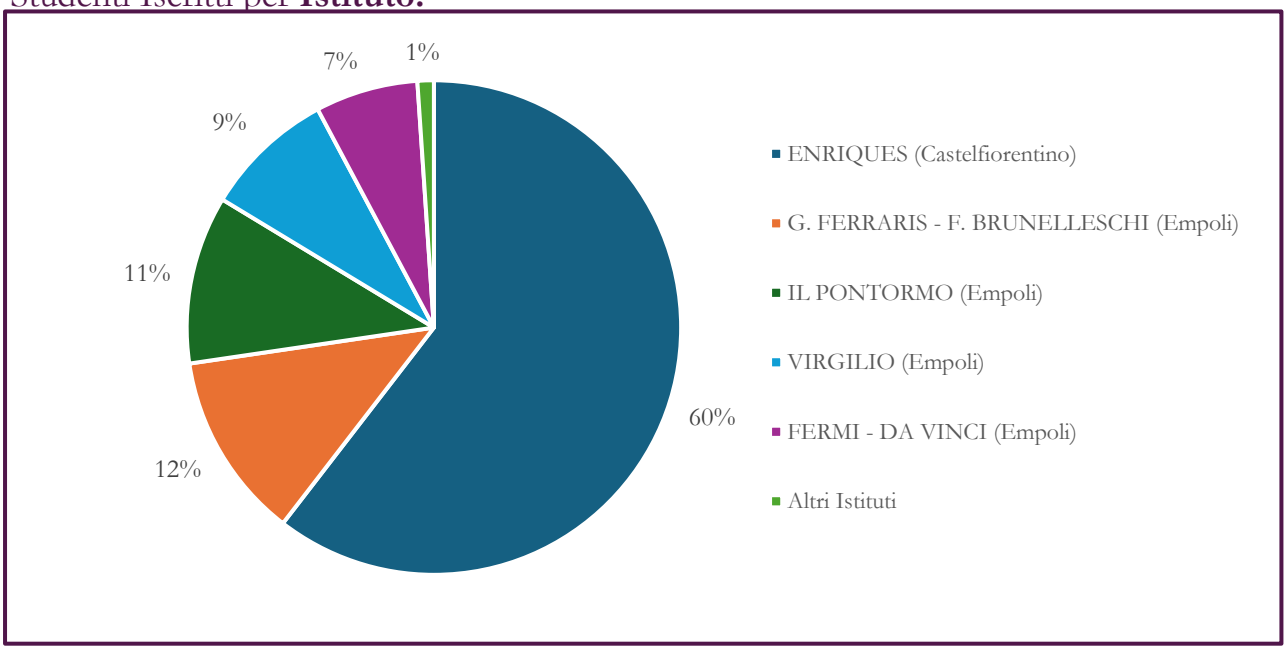

Studenti Iscritti per **Comune dell'Istituto Frequentato:**

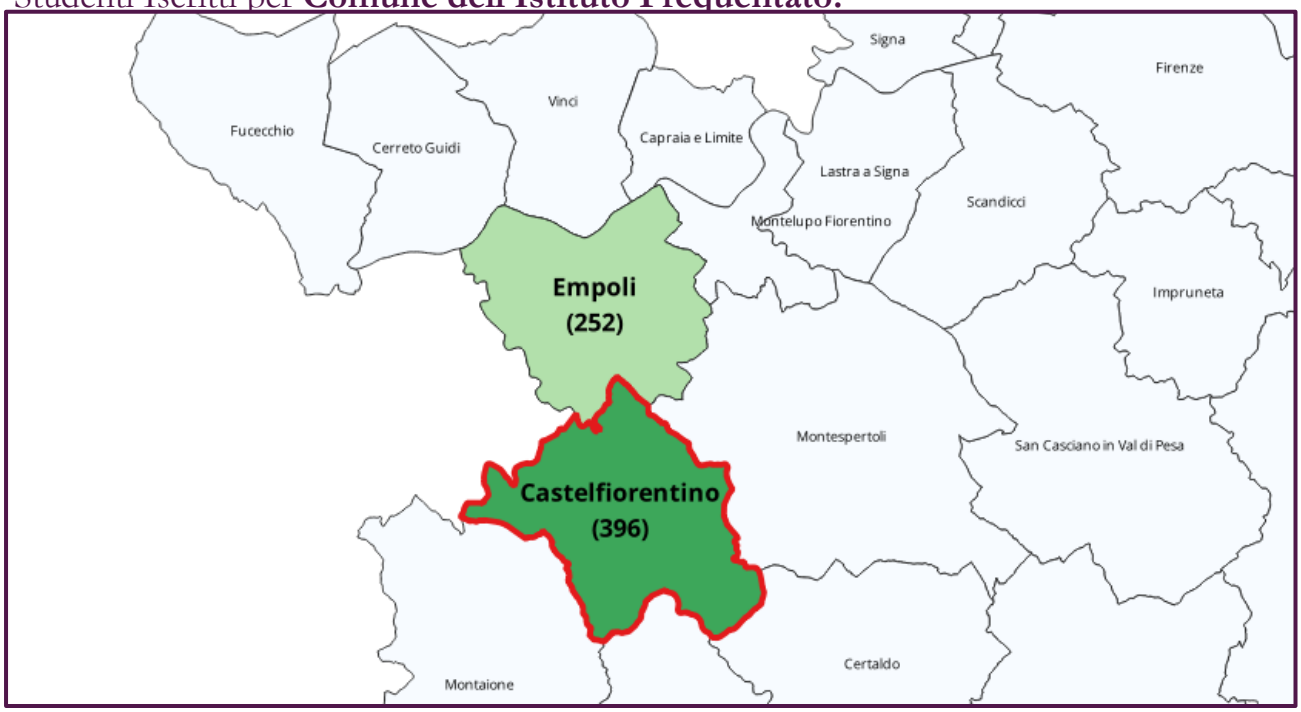

Cerreto Guidi

425 Studenti

0 Istituti Scolastici

Studenti Iscritti per **Istituto:**

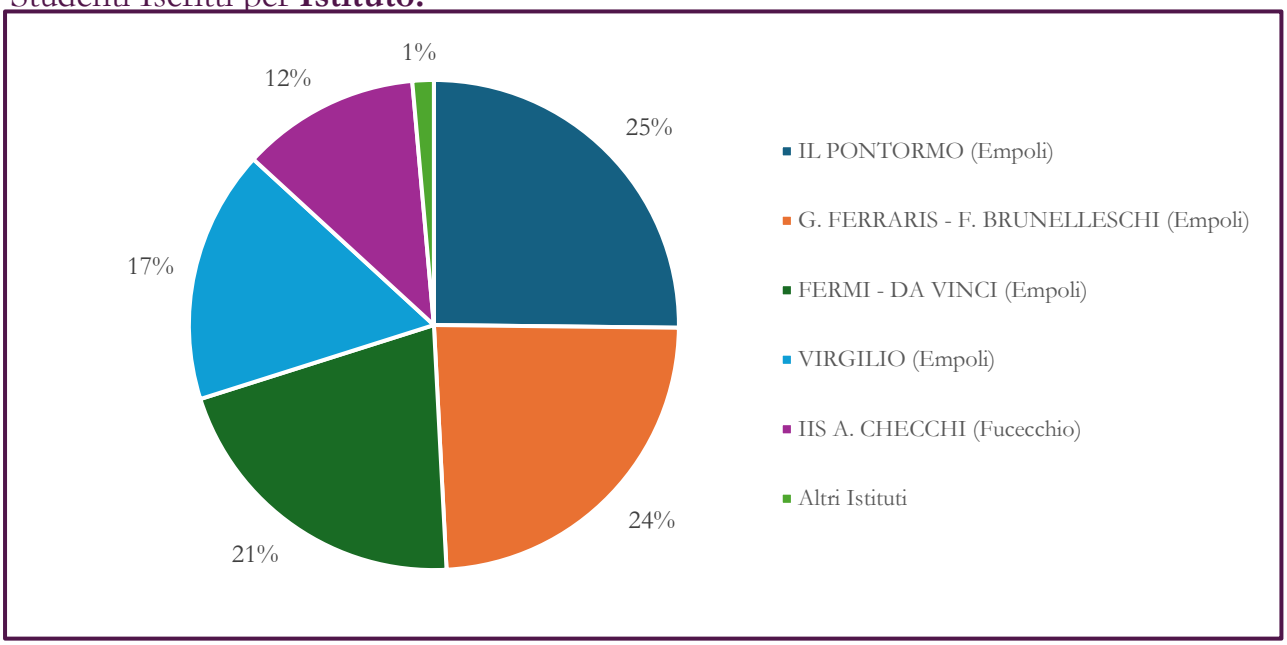

Studenti Iscritti per **Comune dell'Istituto Frequentato:**

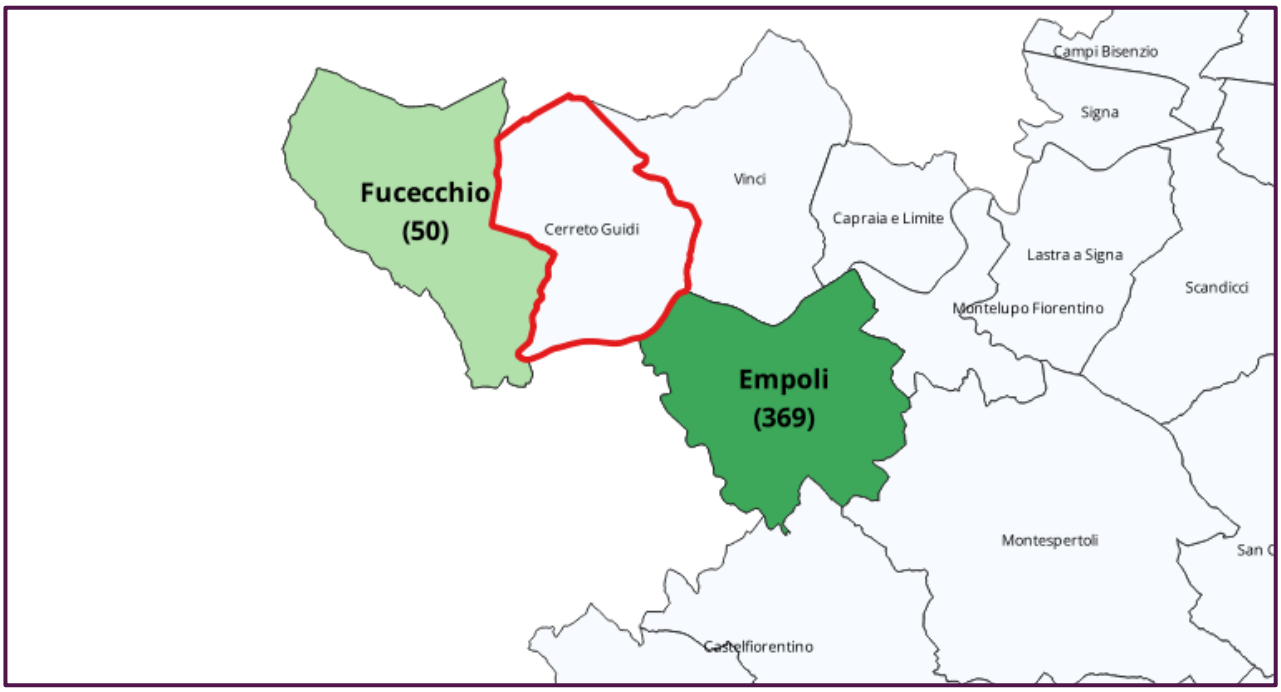

Certaldo

CITTÀ METROPOLITANA DI FIRENZE

243 Studenti

0 Istituti Scolastici

Studenti Iscritti per **Istituto:**

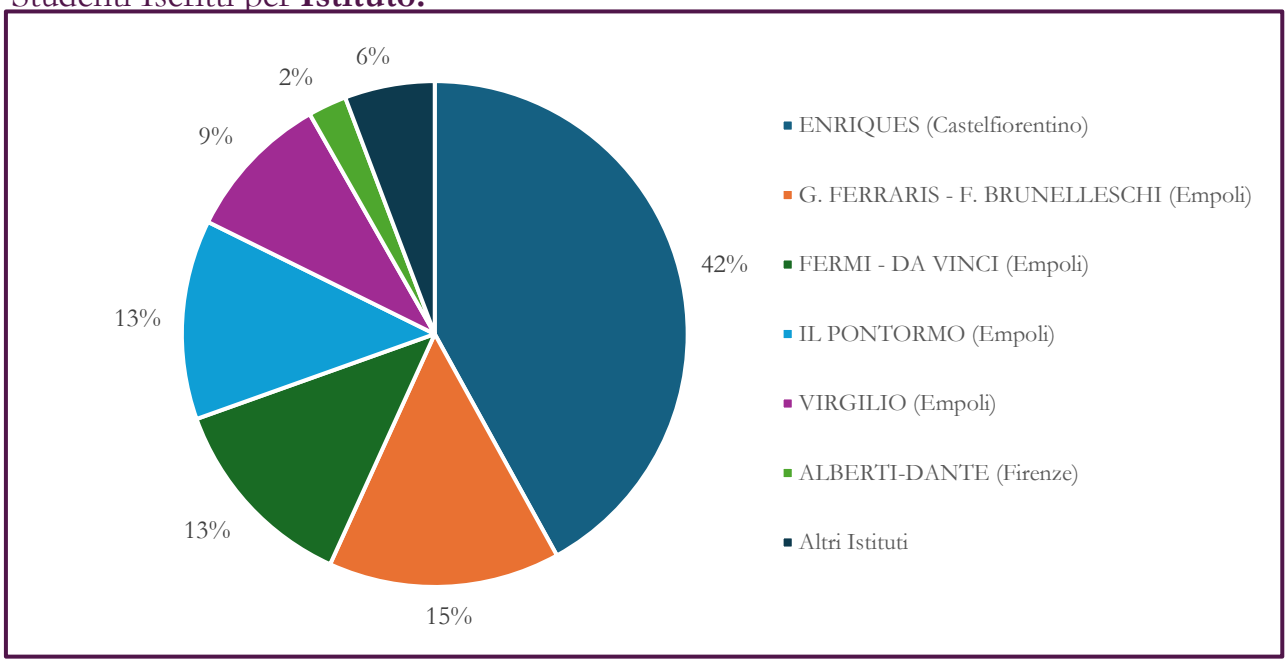

Studenti Iscritti per **Comune dell'Istituto Frequentato:**

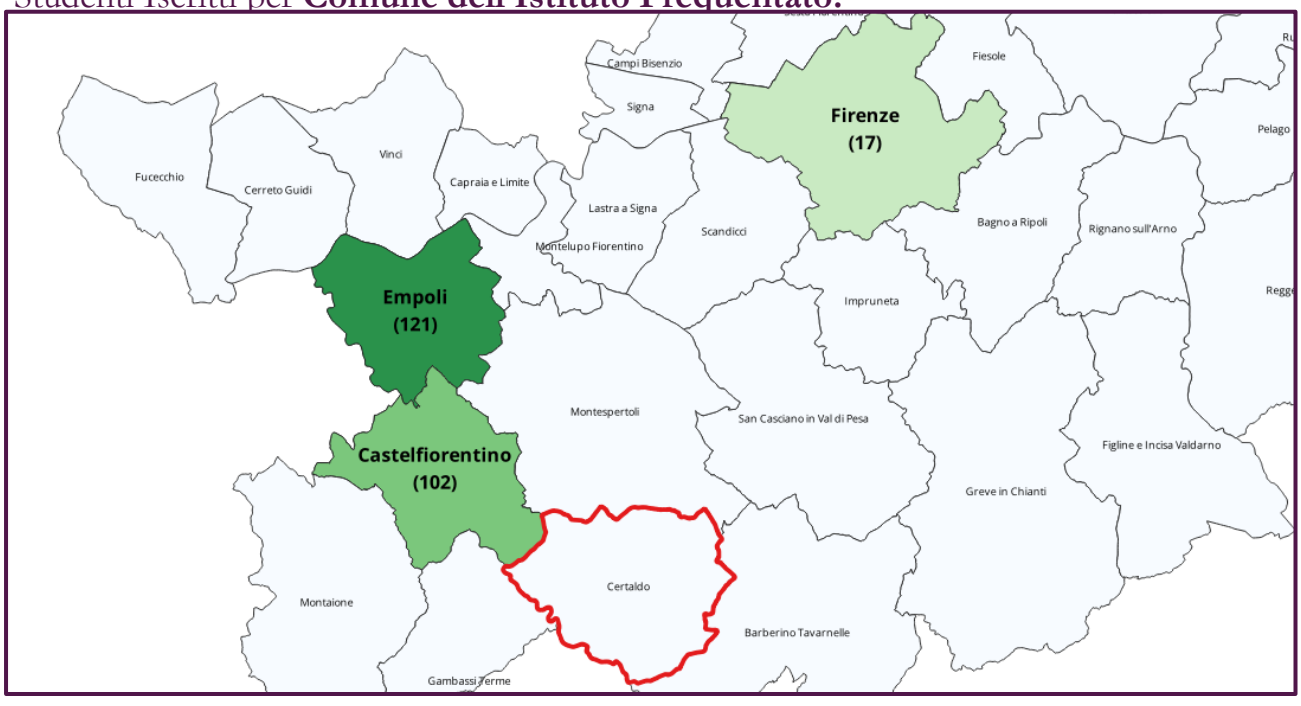

Dicomano

278 Studenti

0 Istituti Scolastici

Studenti Iscritti per **Istituto:**

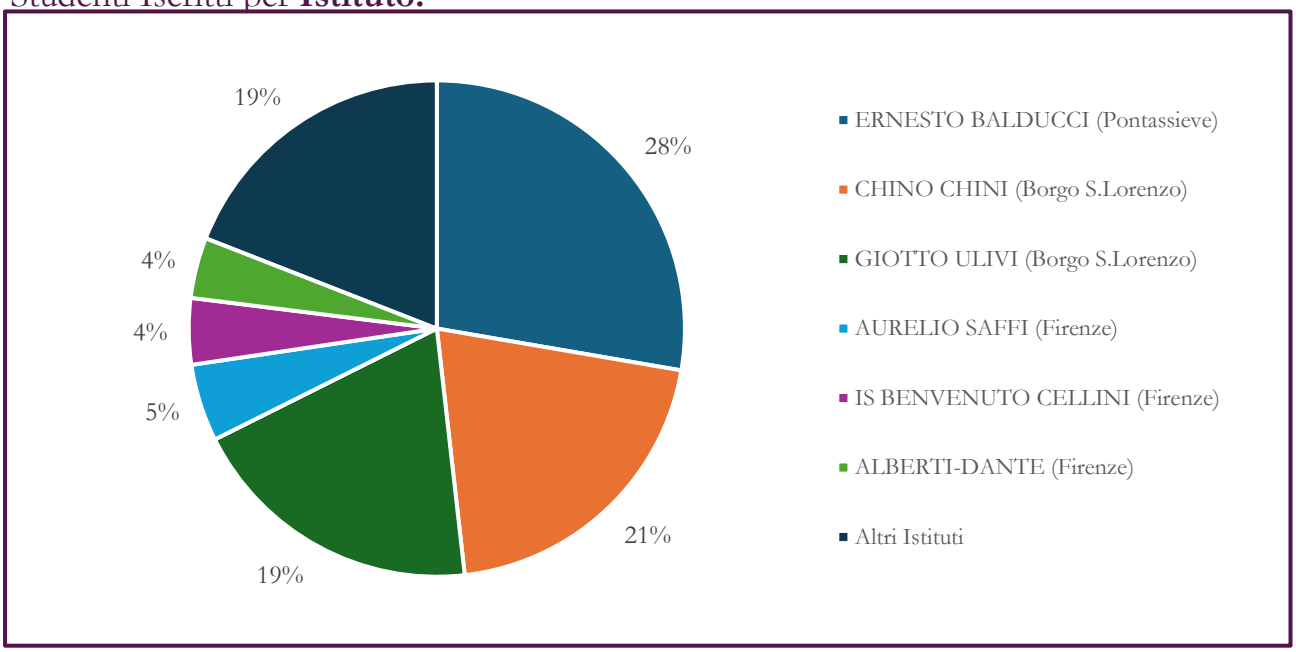

Studenti Iscritti per **Comune dell'Istituto Frequentato:**

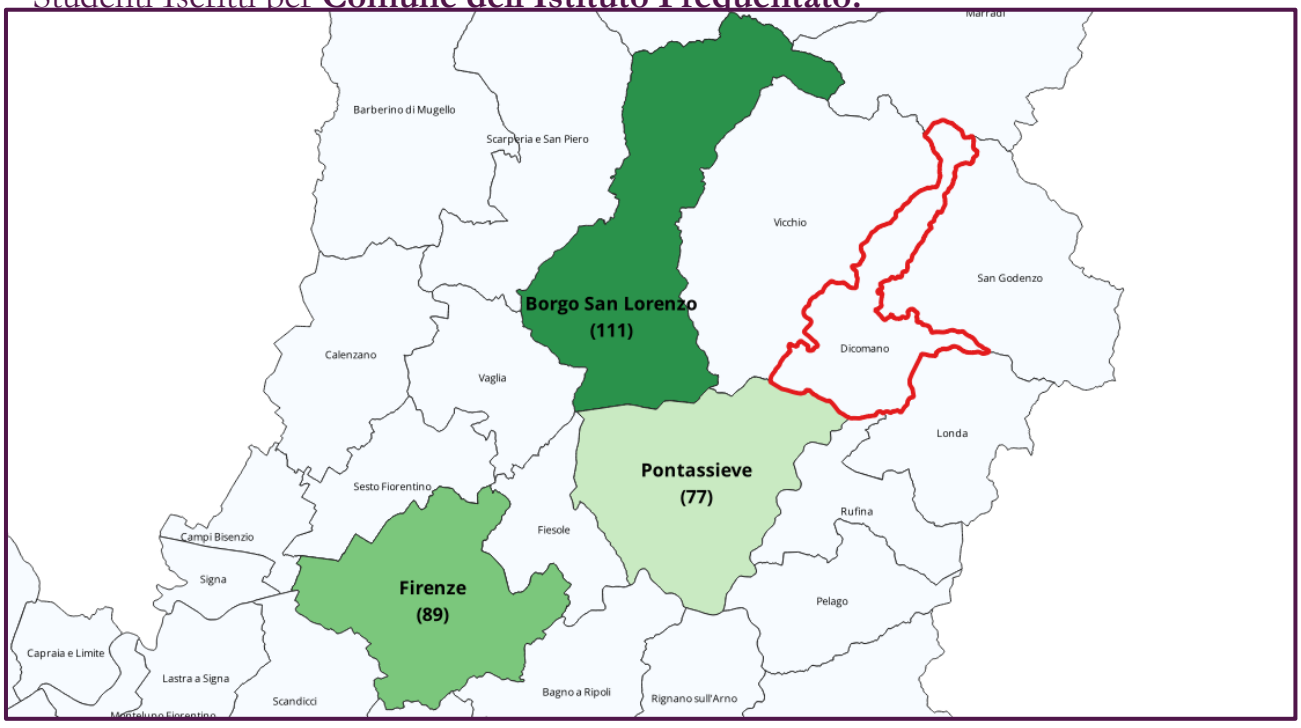

Empoli

2.101 Studenti

4 Istituti Scolastici

Studenti Iscritti per **Istituto:**

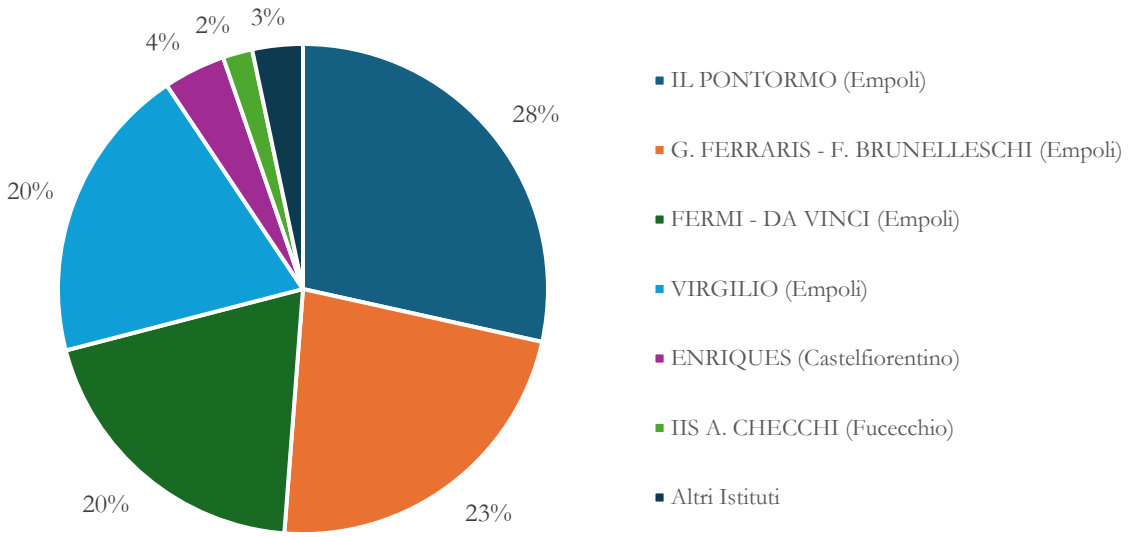

Studenti Iscritti per **Comune dell'Istituto Frequentato:**

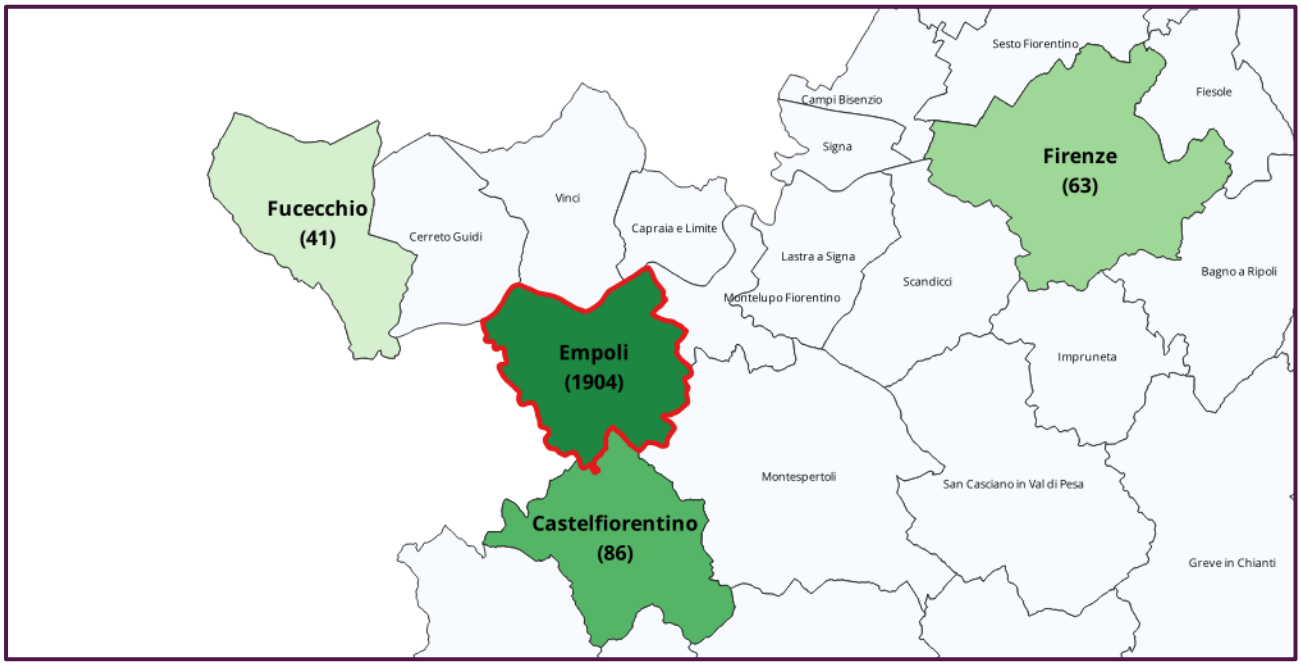

Fiesole

568 Studenti

0 Istituti Scolastici

Studenti Iscritti per **Istituto:**

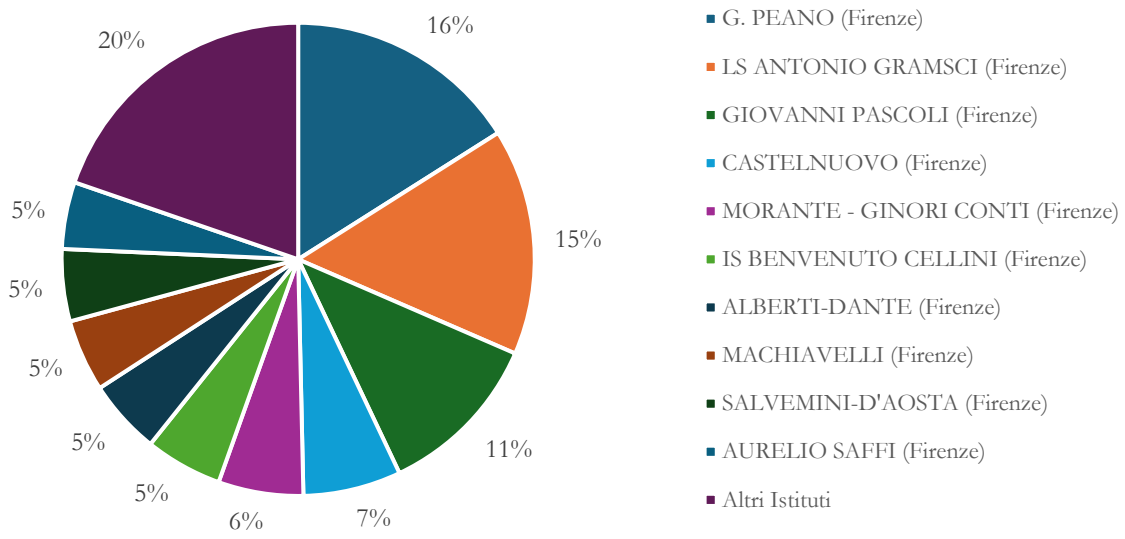

Studenti Iscritti per **Comune dell'Istituto Frequentato:**

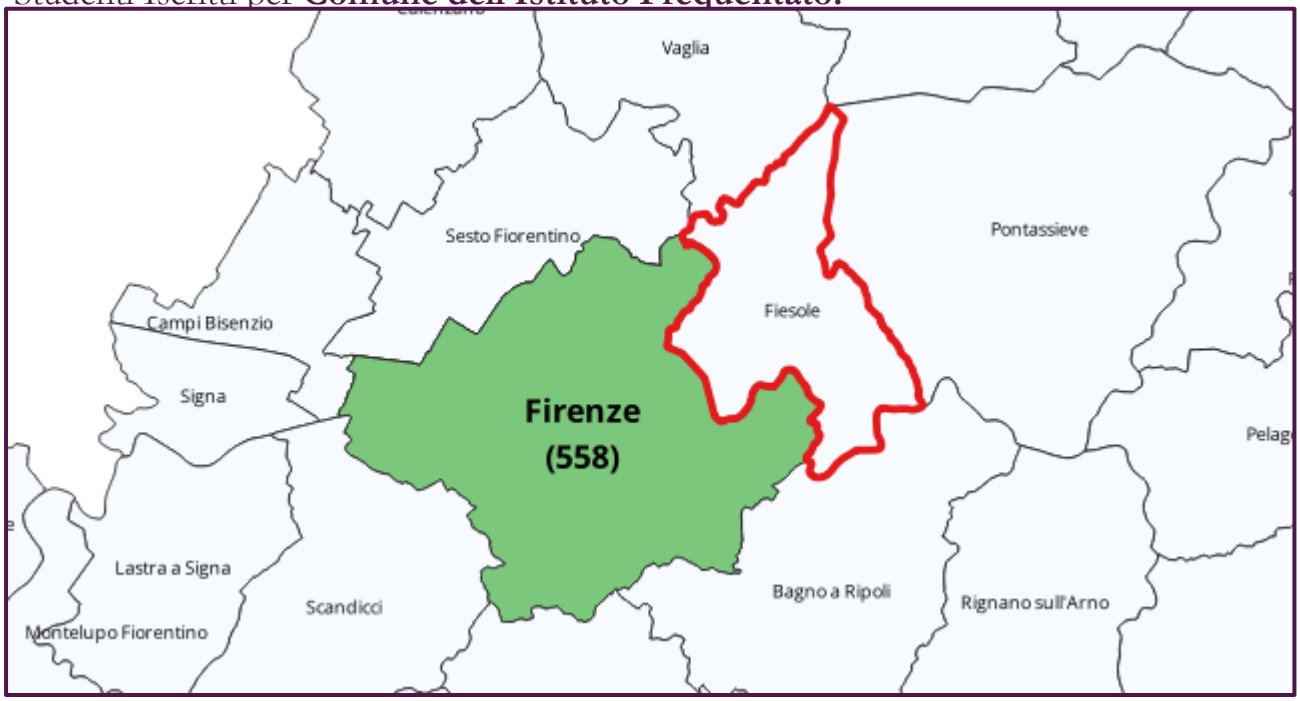

Figline e Incisa Valdarno

360 Studenti

1 Istituto Scolastico

Studenti Iscritti per **Istituto:**

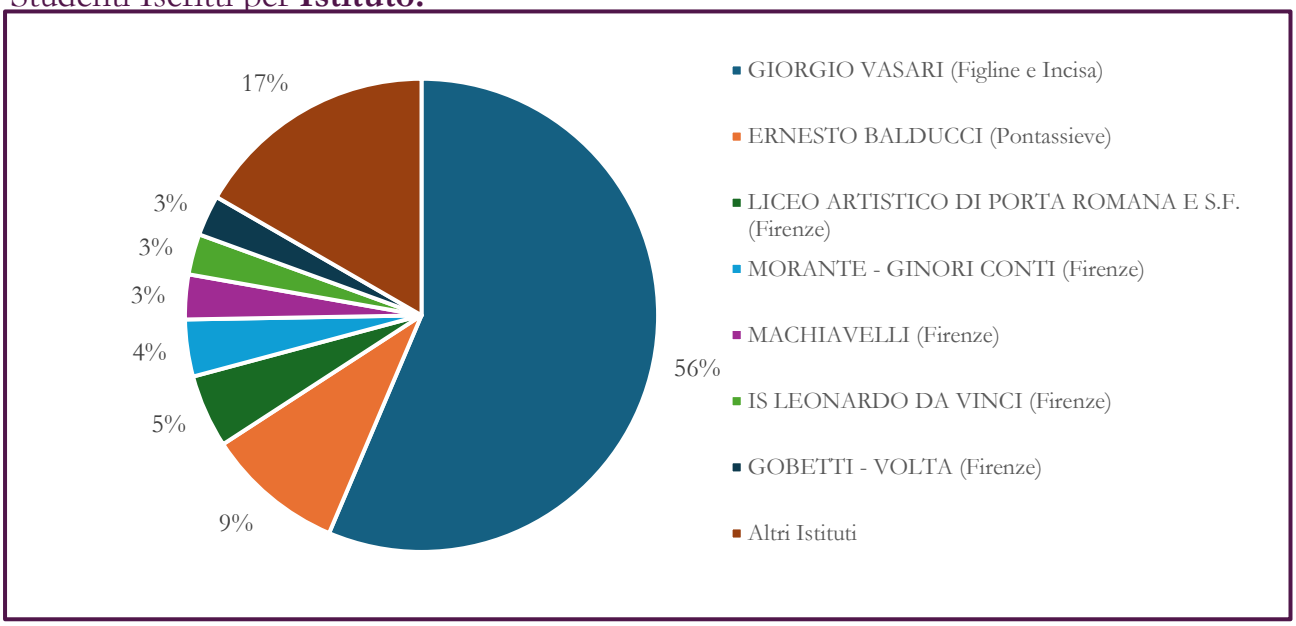

Studenti Iscritti per **Comune dell'Istituto Frequentato:**

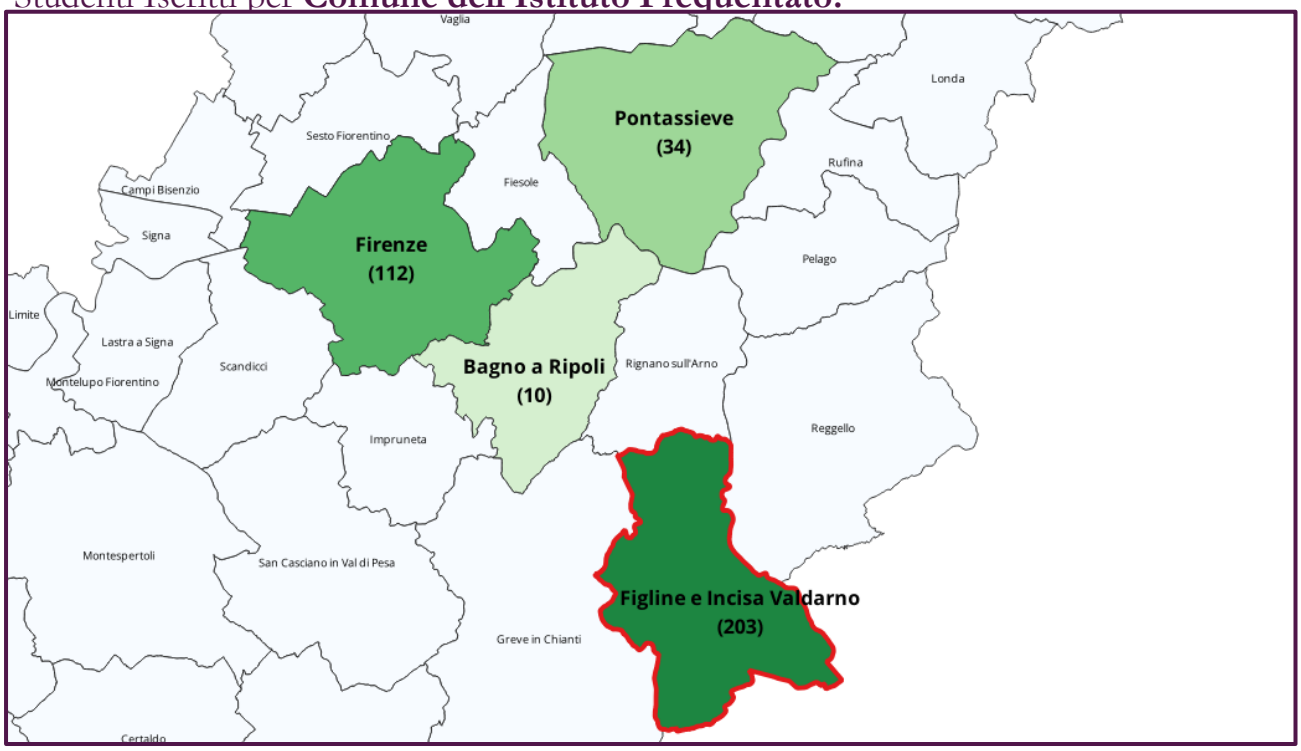

Firenze

CITTÀ METROPOLITANA DI FIRENZE

13.753 Studenti

23 Istituti Scolastici

Studenti Iscritti per **Istituto:**

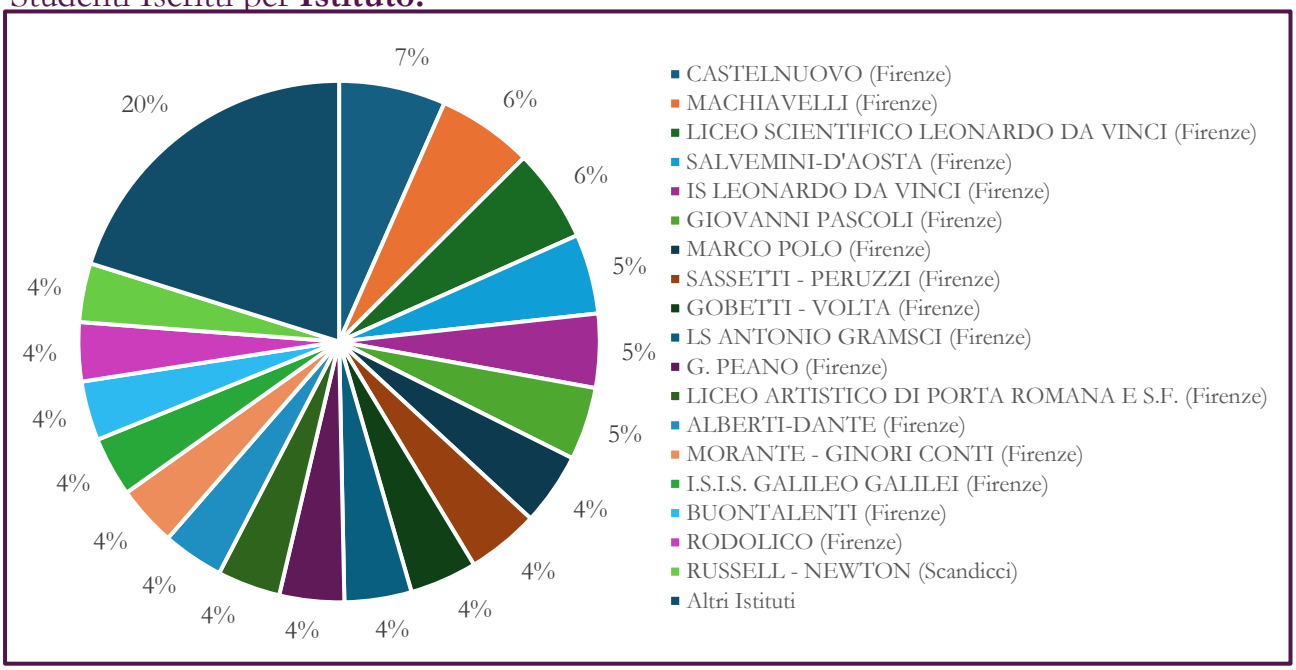

Studenti Iscritti per **Comune dell'Istituto Frequentato:**

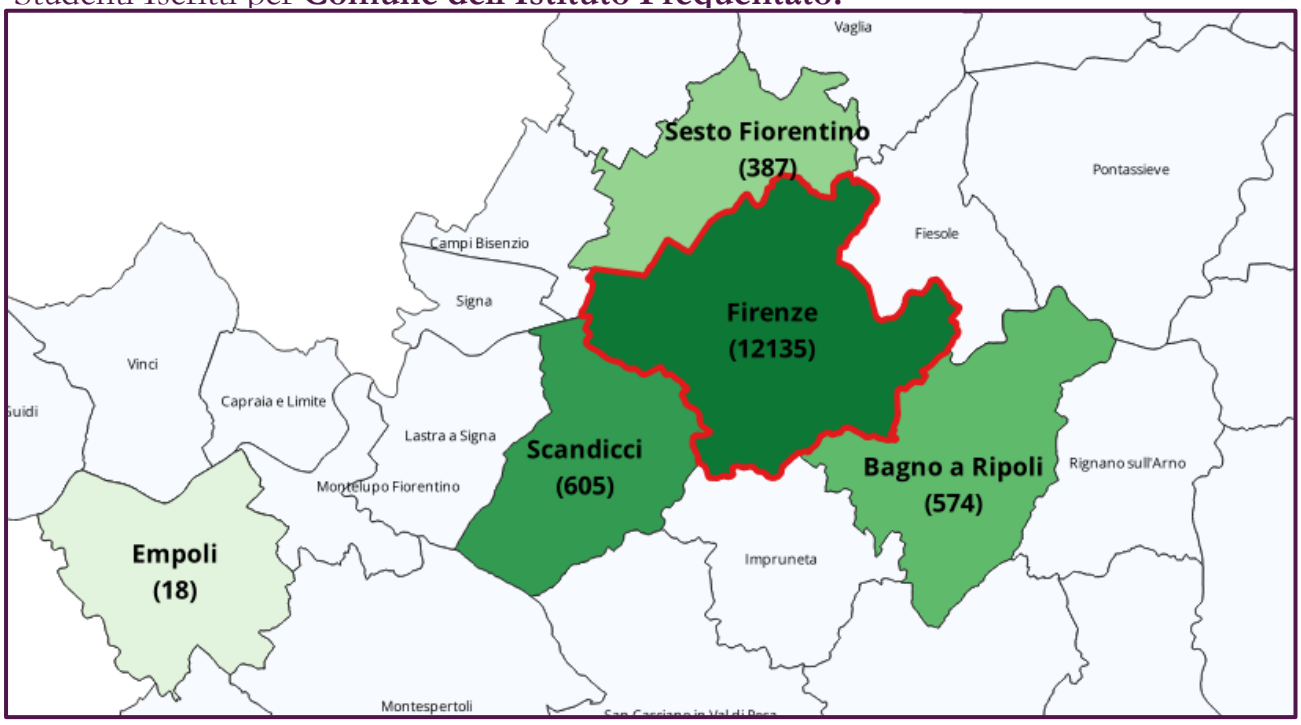

Firenzuola

189 Studenti

0 Istituti Scolastici

Studenti Iscritti per **Istituto:**

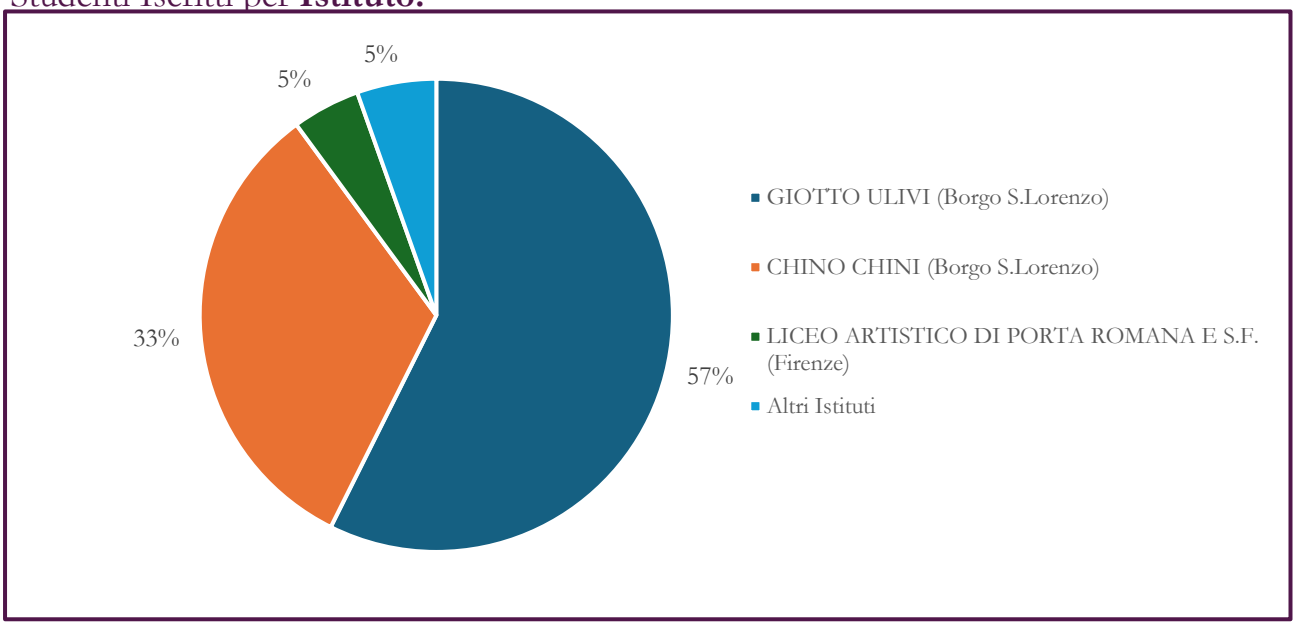

Studenti Iscritti per **Comune dell'Istituto Frequentato:**

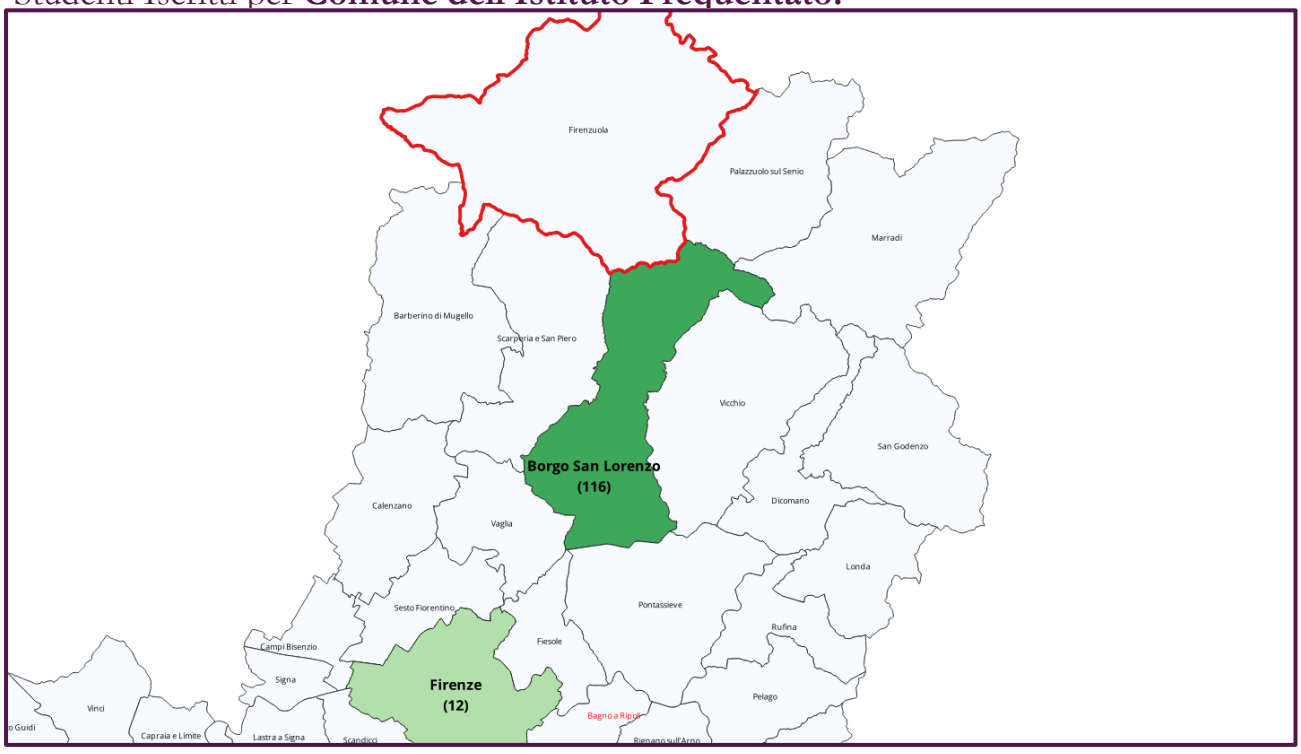

Fucecchio

656 Studenti

1 Istituti Scolastici

Studenti Iscritti per **Istituto:**

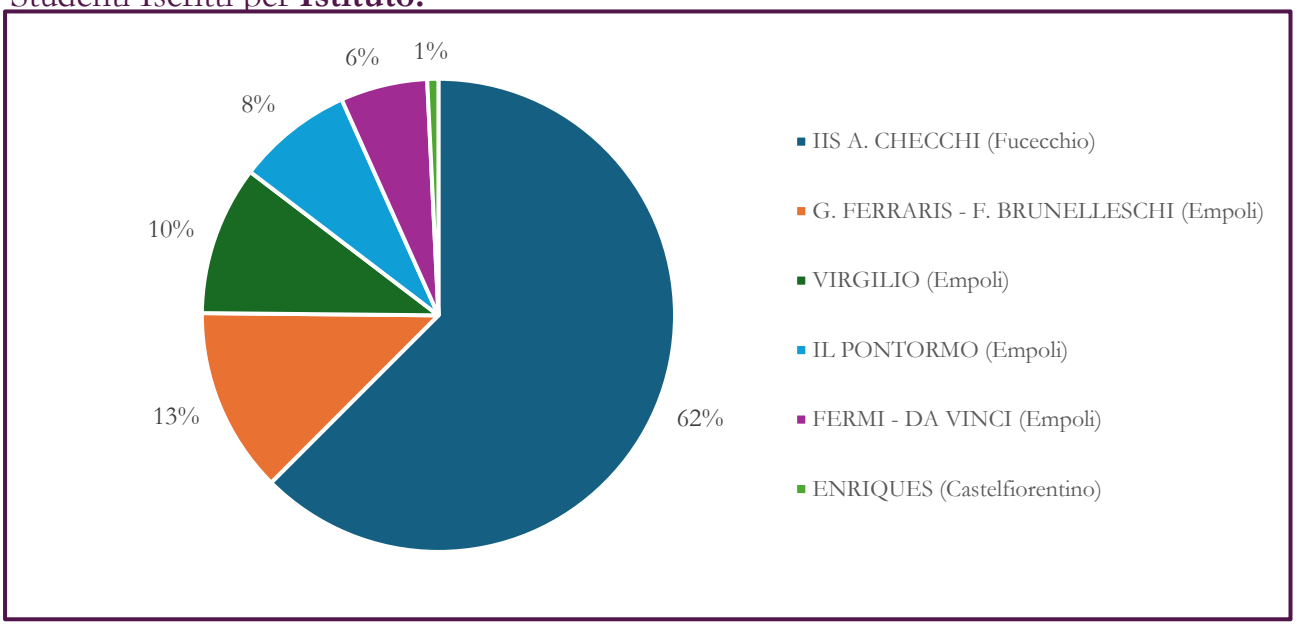

Studenti Iscritti per **Comune dell'Istituto Frequentato:**

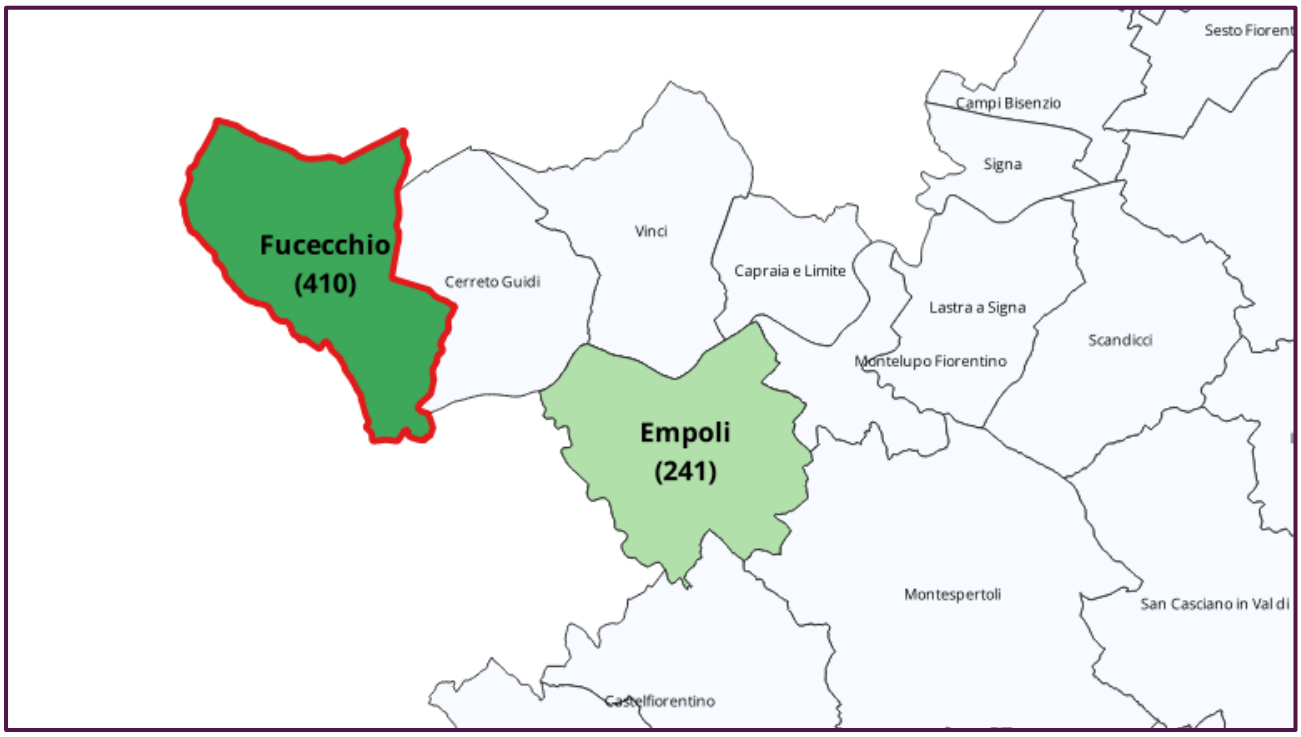

Gambassi Terme

CITTÀ METROPOLITANA DI FIRENZE

137 Studenti

0 Istituti Scolastici

Studenti Iscritti per **Istituto:**

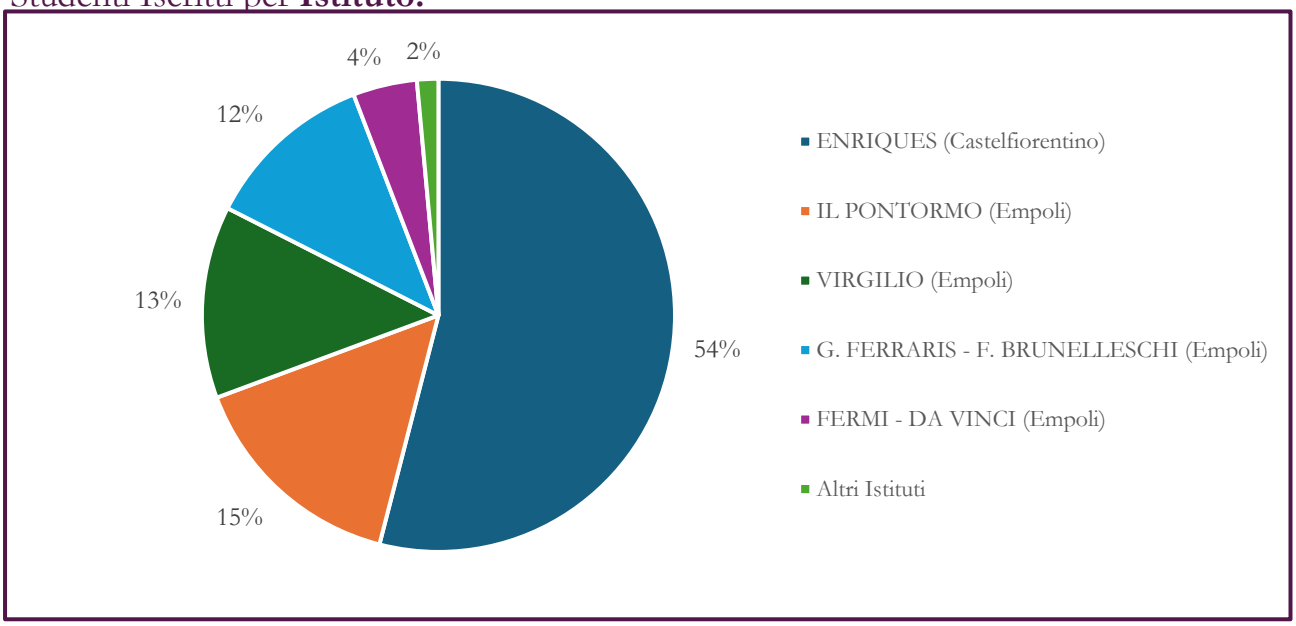

Studenti Iscritti per **Comune dell'Istituto Frequentato:**

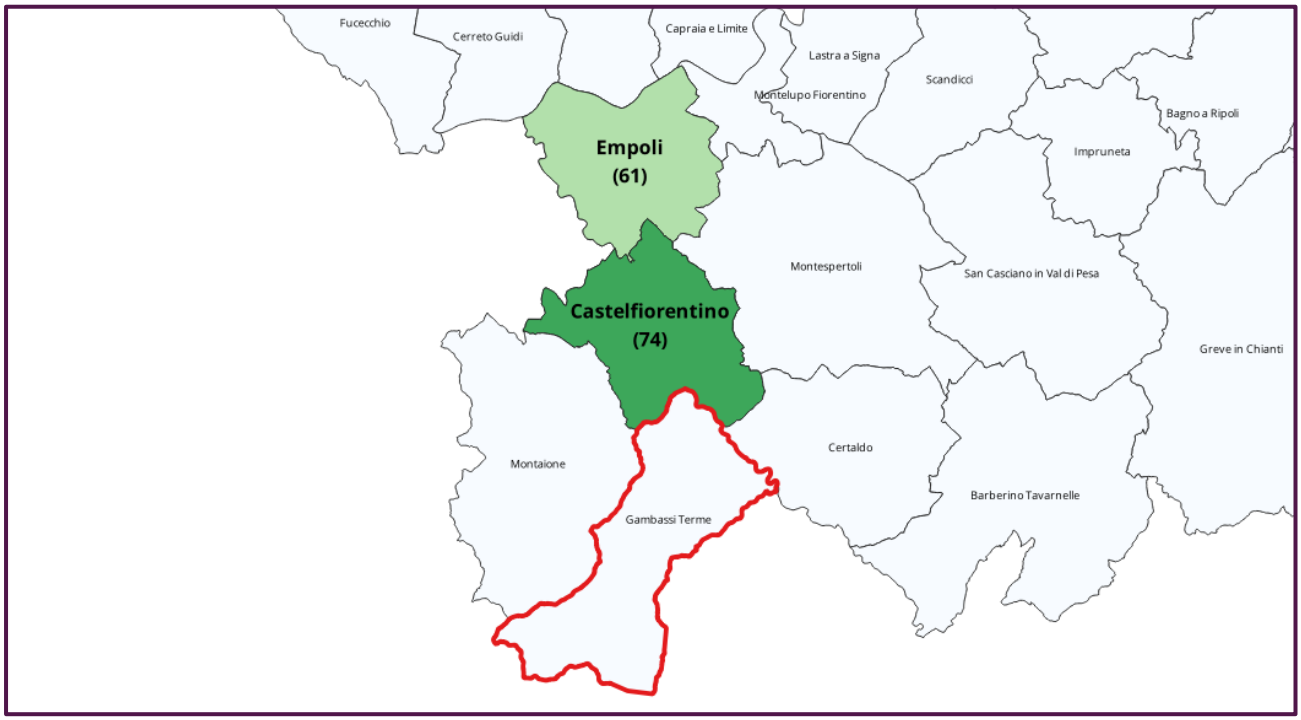

Greve in Chianti

CITTÀ METROPOLITANA DI FIRENZE

404 Studenti

0 Istituti Scolastici

Studenti Iscritti per **Istituto:**

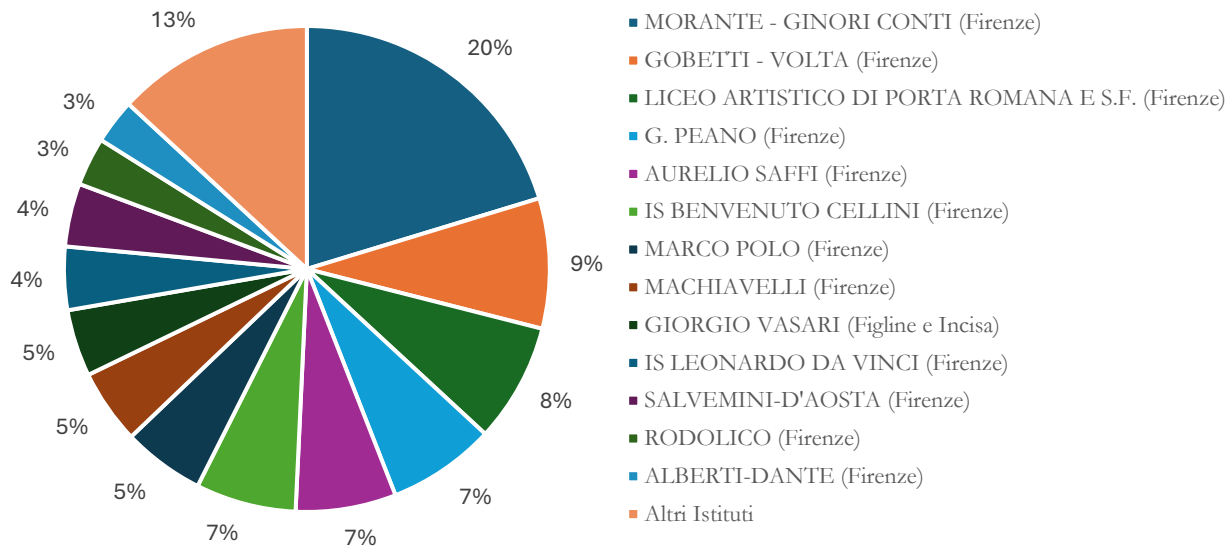

Studenti Iscritti per **Comune dell'Istituto Frequentato:**

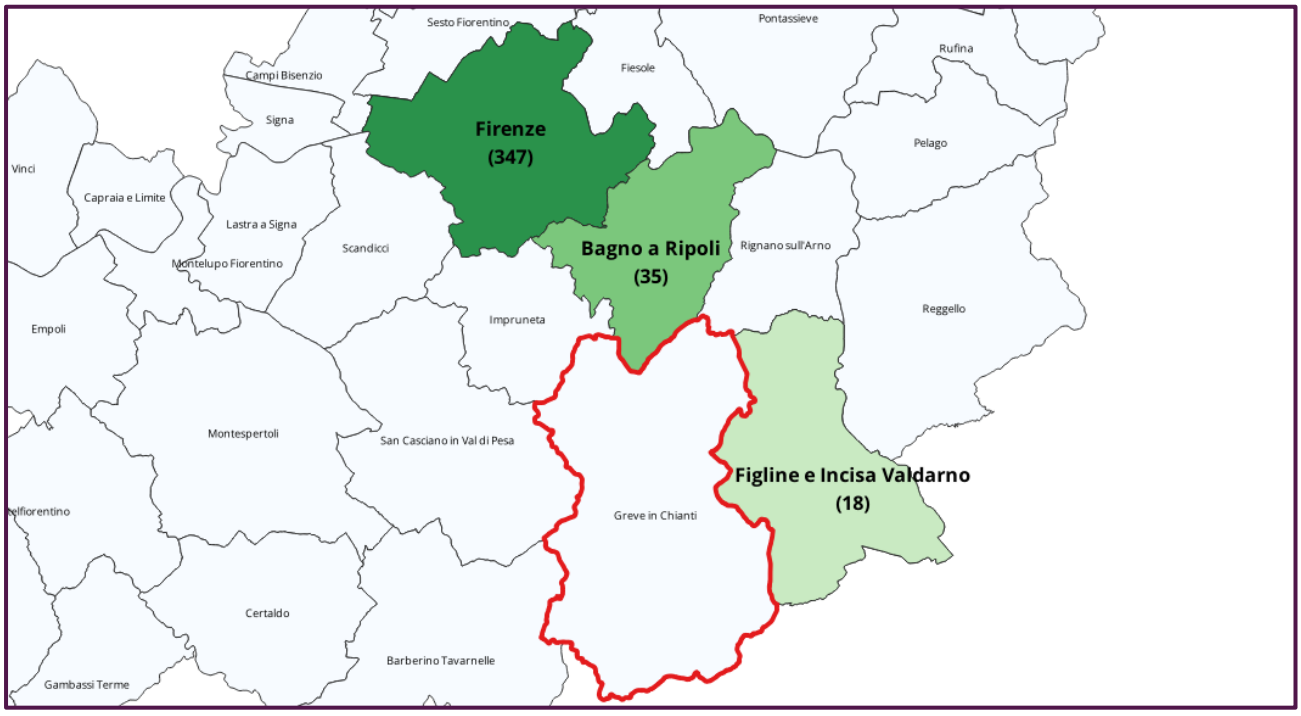

Impruneta

508 Studenti

0 Istituti Scolastici

Studenti Iscritti per **Istituto:**

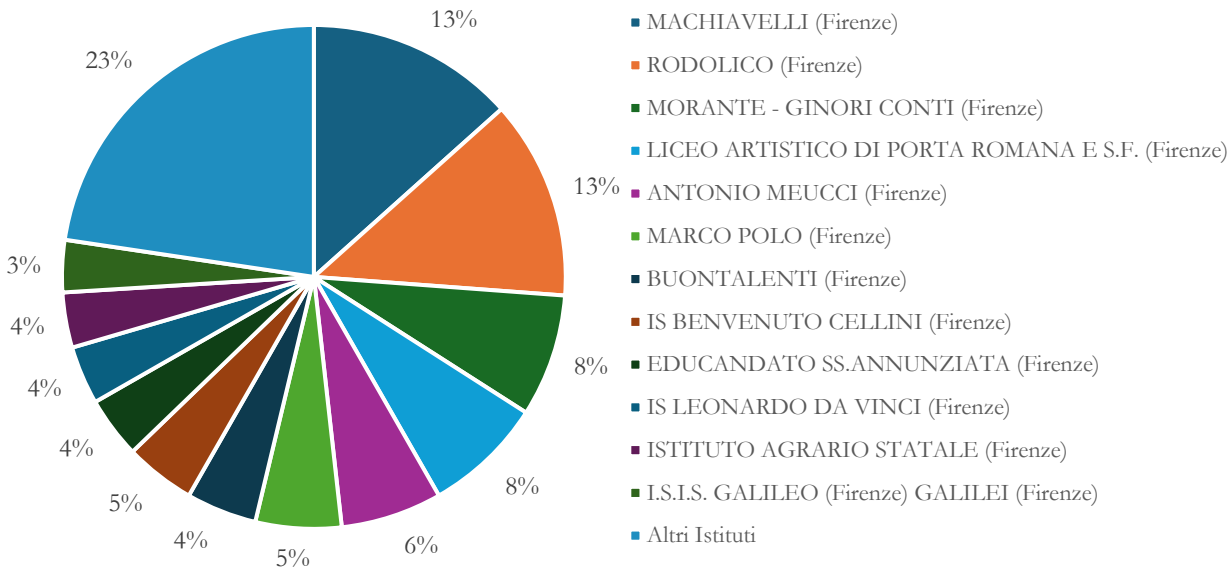

Studenti Iscritti per **Comune dell'Istituto Frequentato:**

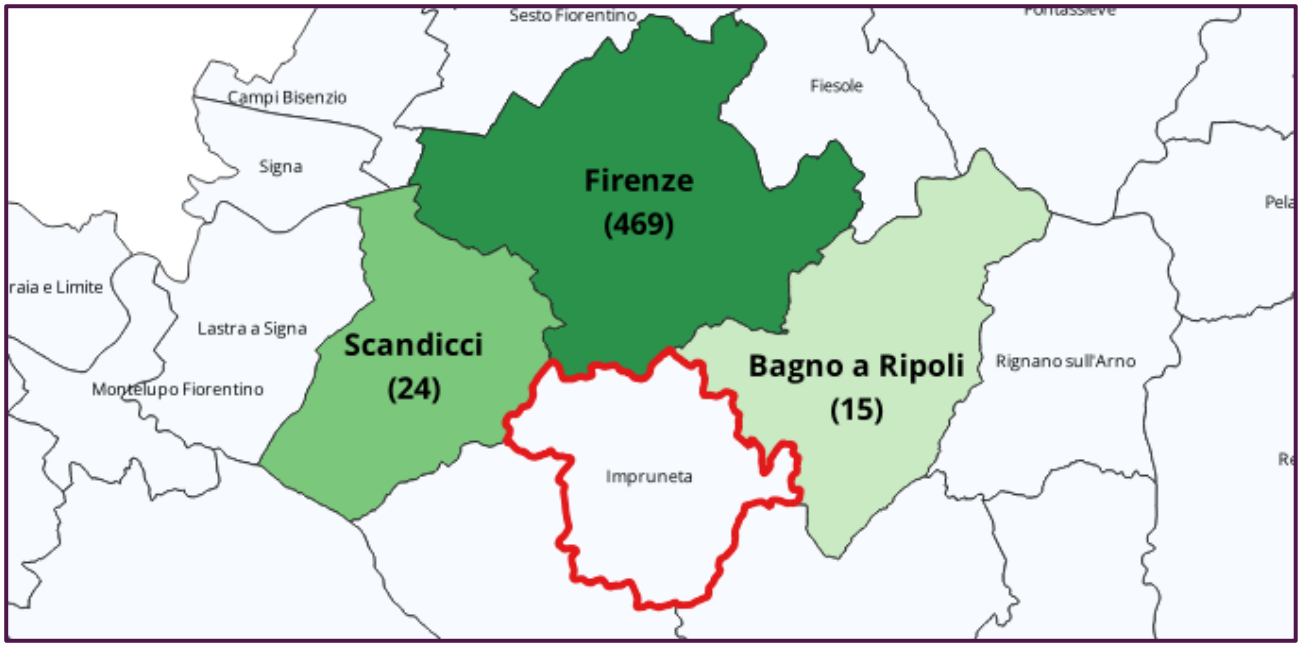

Lastra a Signa

CITTÀ METROPOLITANA DI FIRENZE

855 Studenti

0 Istituti Scolastici

Studenti Iscritti per **Istituto:**

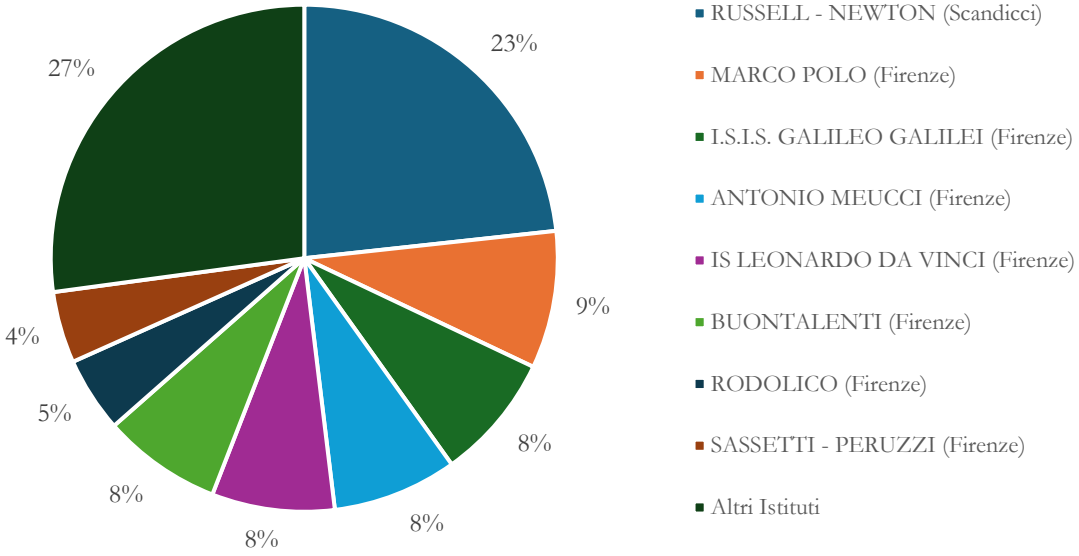

Studenti Iscritti per **Comune dell'Istituto Frequentato:**

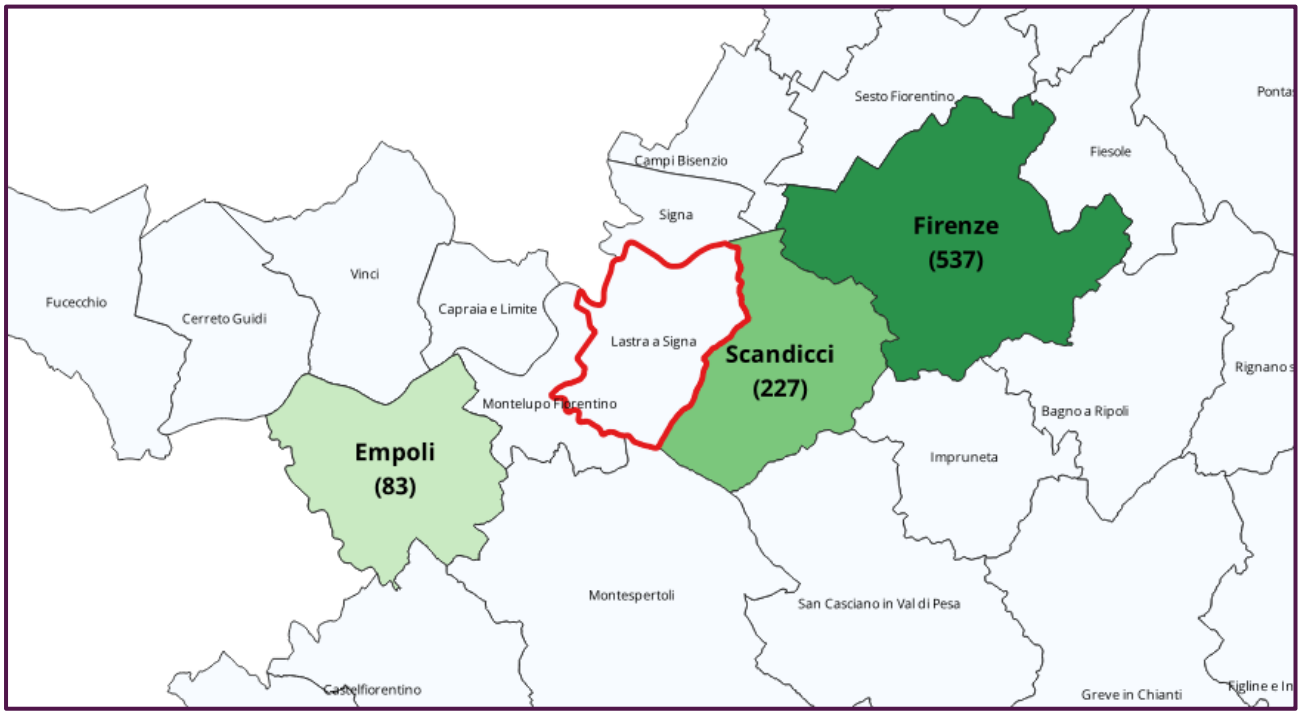

Londa

CITTÀ METROPOLITANA DI FIRENZE

72 Studenti

0 Istituti Scolastici

Studenti Iscritti per **Istituto:**

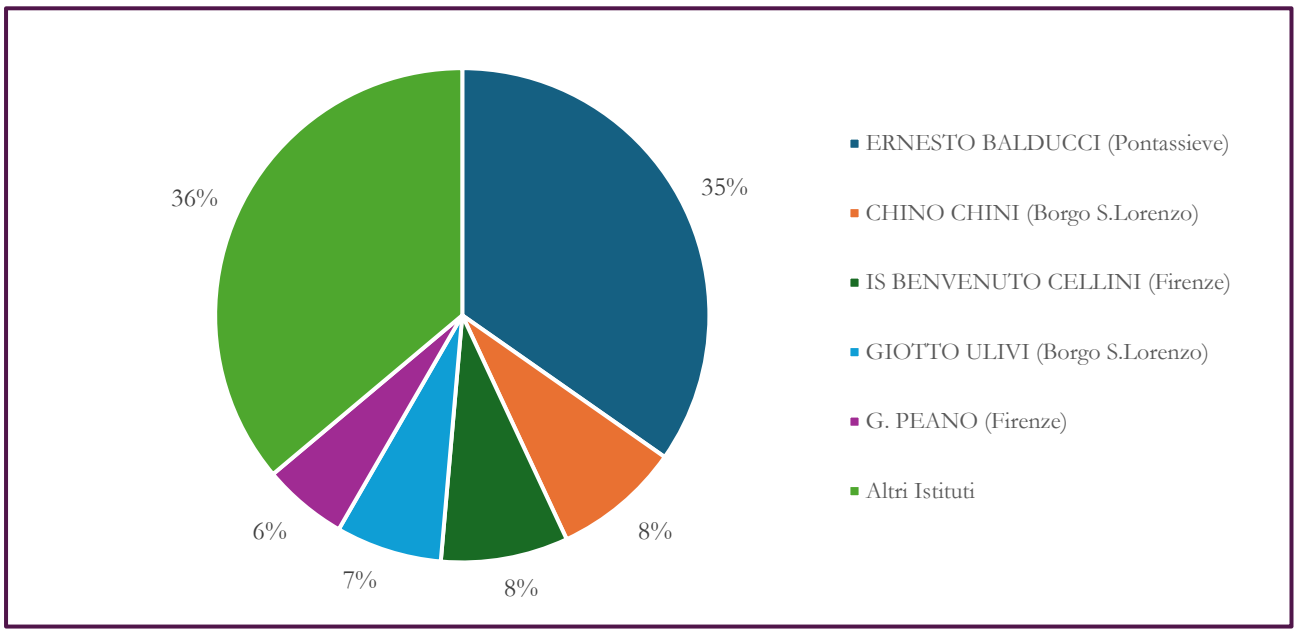

Studenti Iscritti per **Comune dell'Istituto Frequentato:**

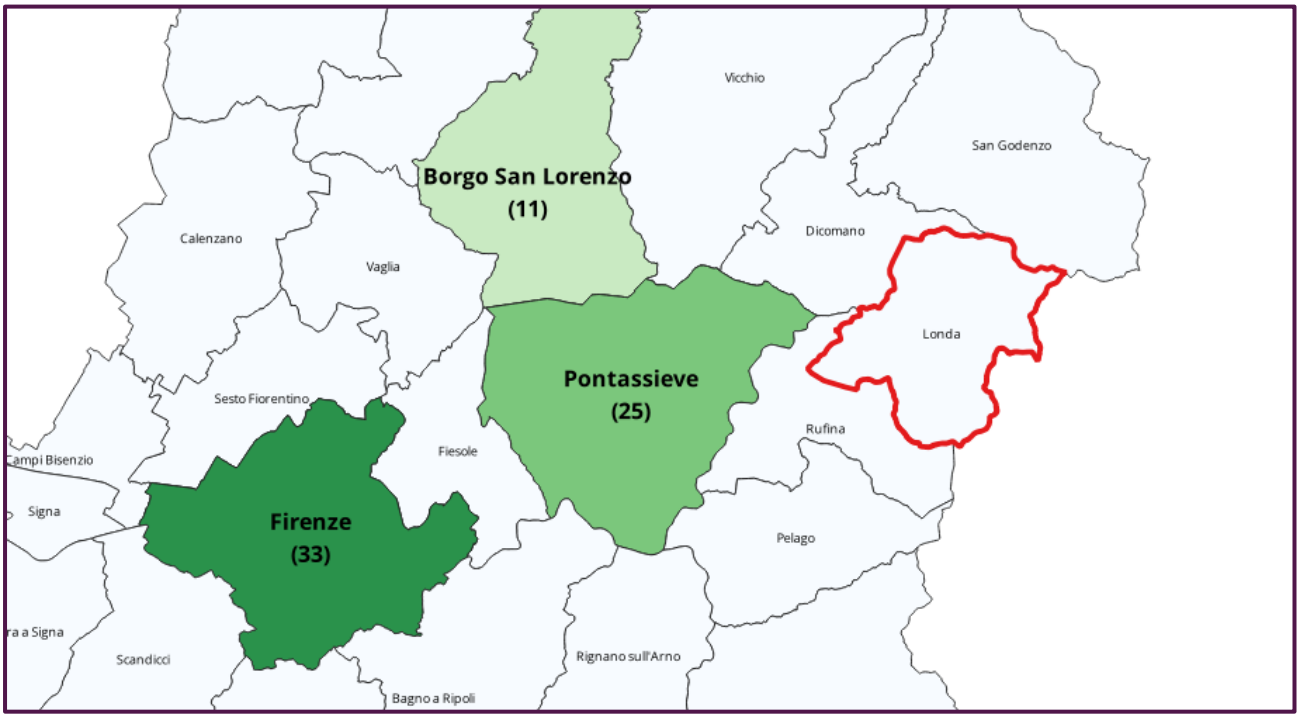

Marradi

CITTÀ METROPOLITANA DI FIRENZE

8 Studenti

0 Istituti Scolastici

Montaione

CITTÀ METROPOLITANA DI FIRENZE

114 Studenti

0 Istituti Scolastici

Studenti Iscritti per **Istituto:**

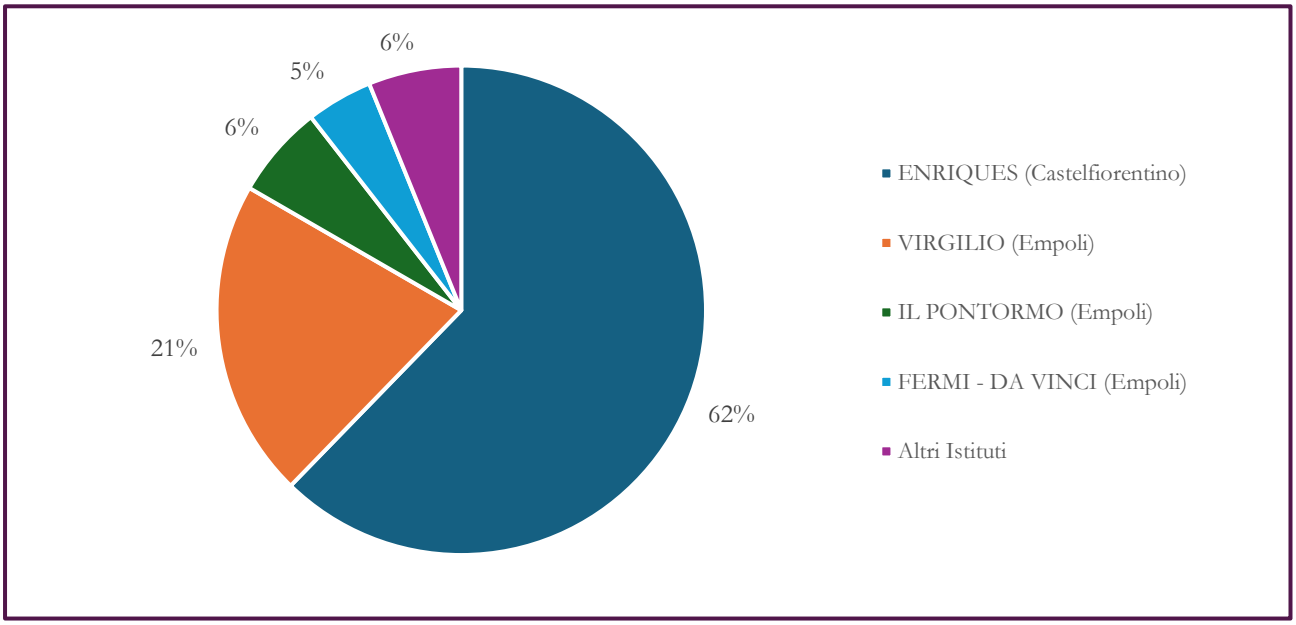

Studenti Iscritti per **Comune dell'Istituto Frequentato:**

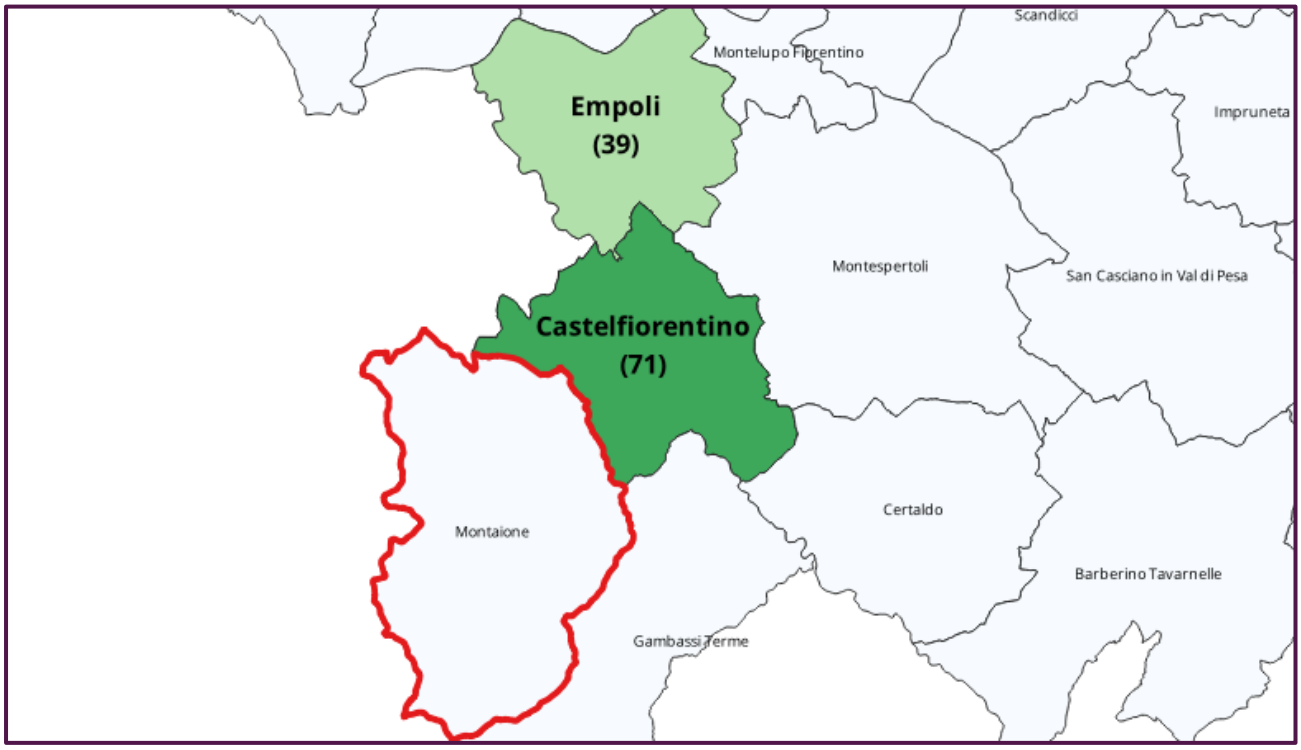

Montelupo Fiorentino

CITTÀ METROPOLITANA DI FIRENZE

735 Studenti

0 Istituti Scolastici

Studenti Iscritti per **Istituto:**

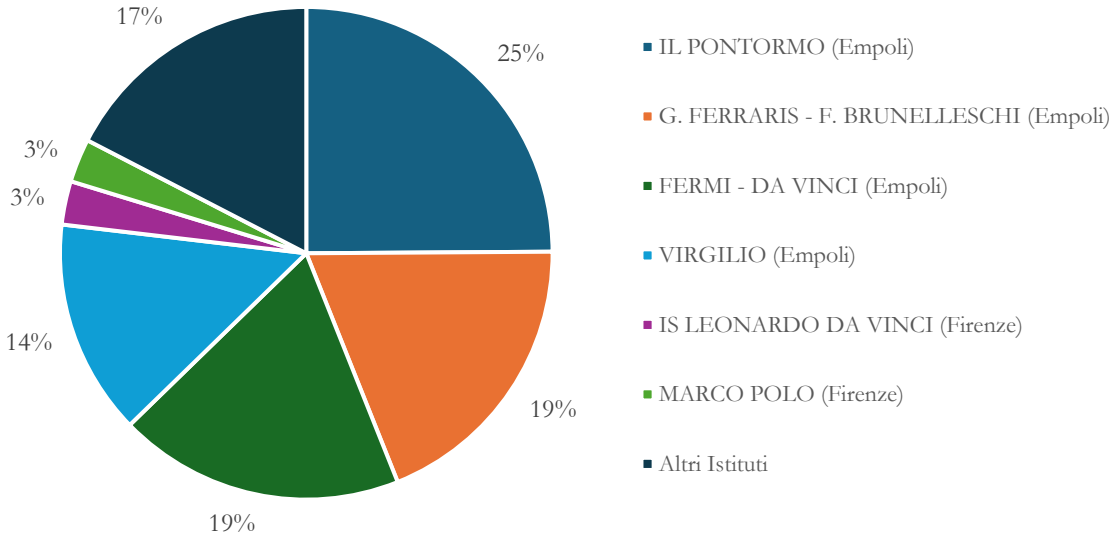

Studenti Iscritti per **Comune dell'Istituto Frequentato:**

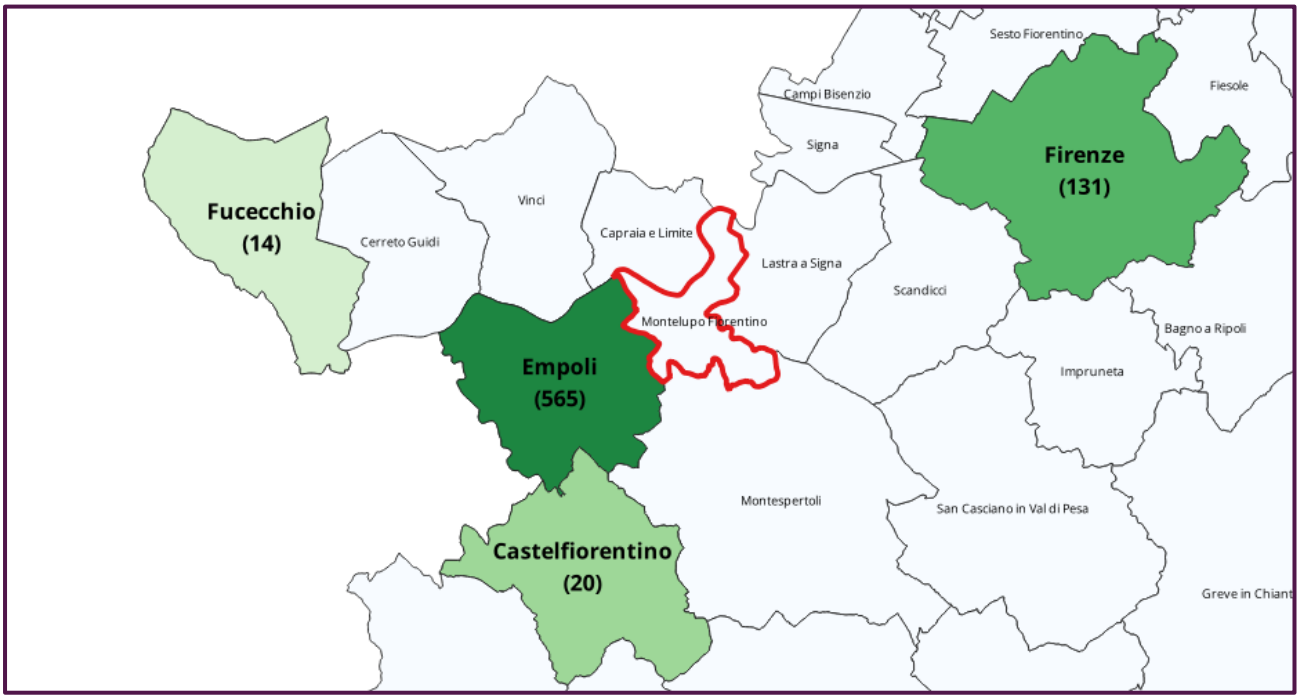

Montespertoli

CITTÀ METROPOLITANA DI FIRENZE

586 Studenti

0 Istituti Scolastici

Studenti Iscritti per **Istituto:**

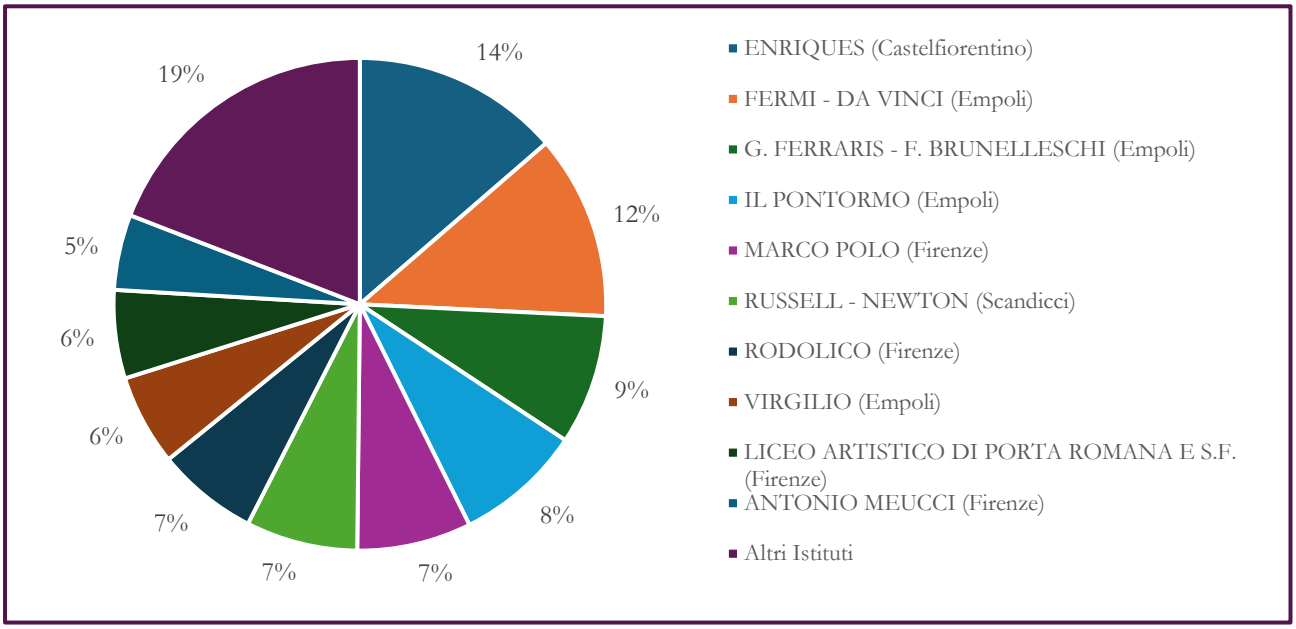

Studenti Iscritti per **Comune dell'Istituto Frequentato:**

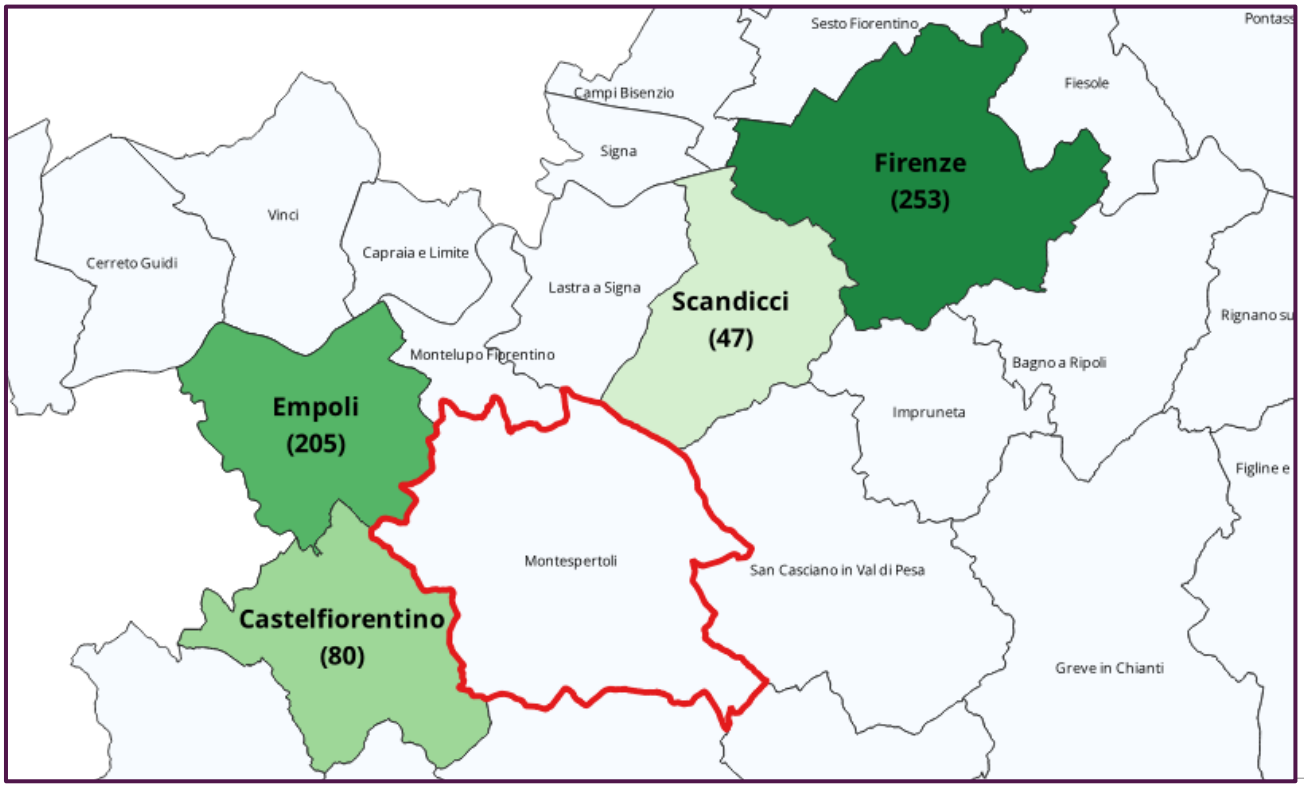

Palazzuolo sul Senio

CITTÀ METROPOLITANA DI FIRENZE

0 Studenti

0 Istituti Scolastici

Pelago

355 Studenti

0 Istituti Scolastici

Studenti Iscritti per **Istituto:**

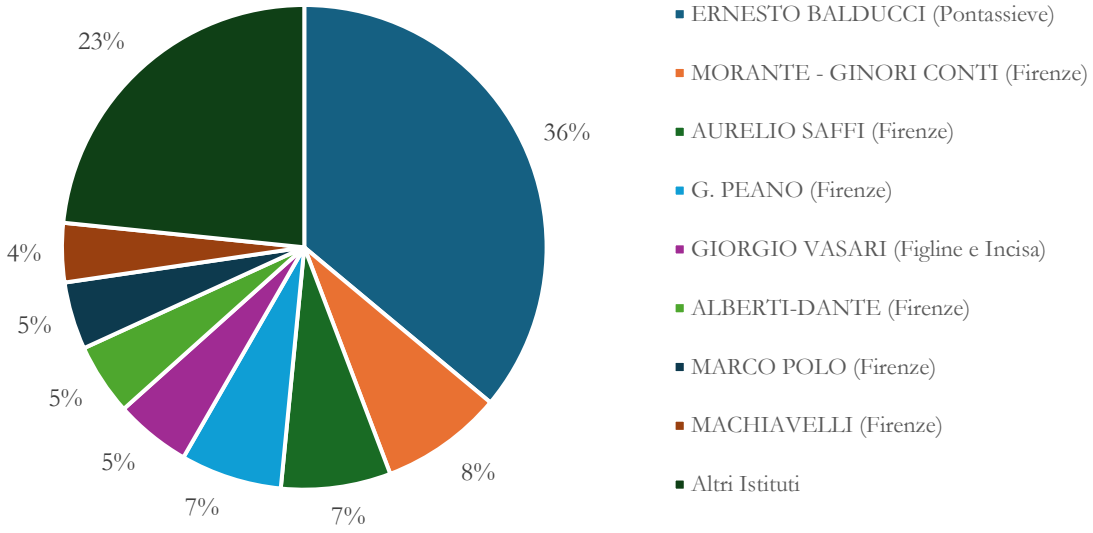

Studenti Iscritti per **Comune dell'Istituto Frequentato:**

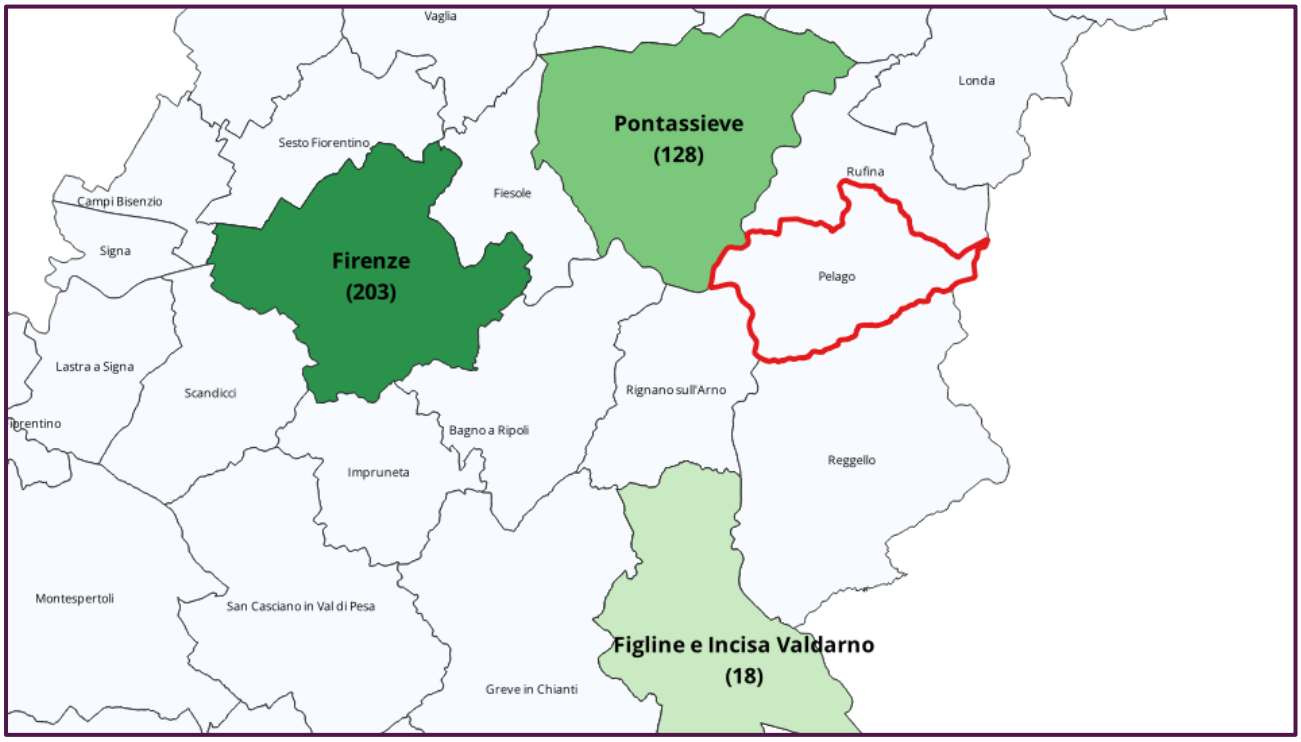

Pontassieve

CITTÀ METROPOLITANA DI FIRENZE

831 Studenti

1 Istituto Scolastico

Studenti Iscritti per **Istituto:**

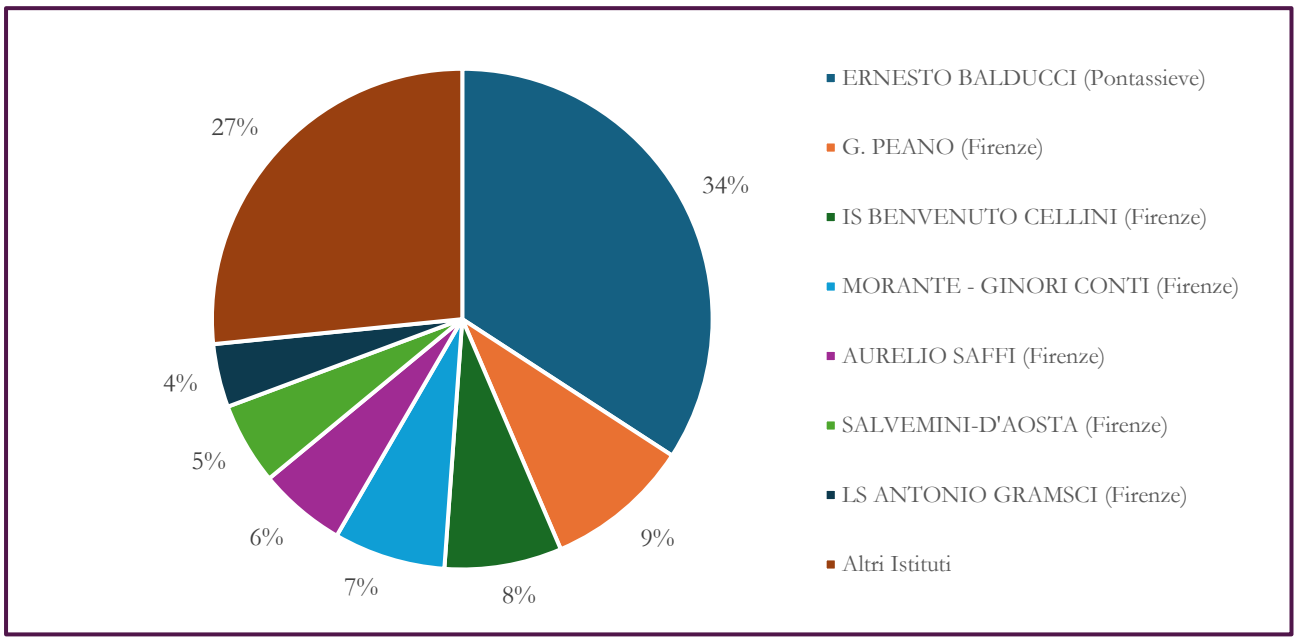

Studenti Iscritti per **Comune dell'Istituto Frequentato:**

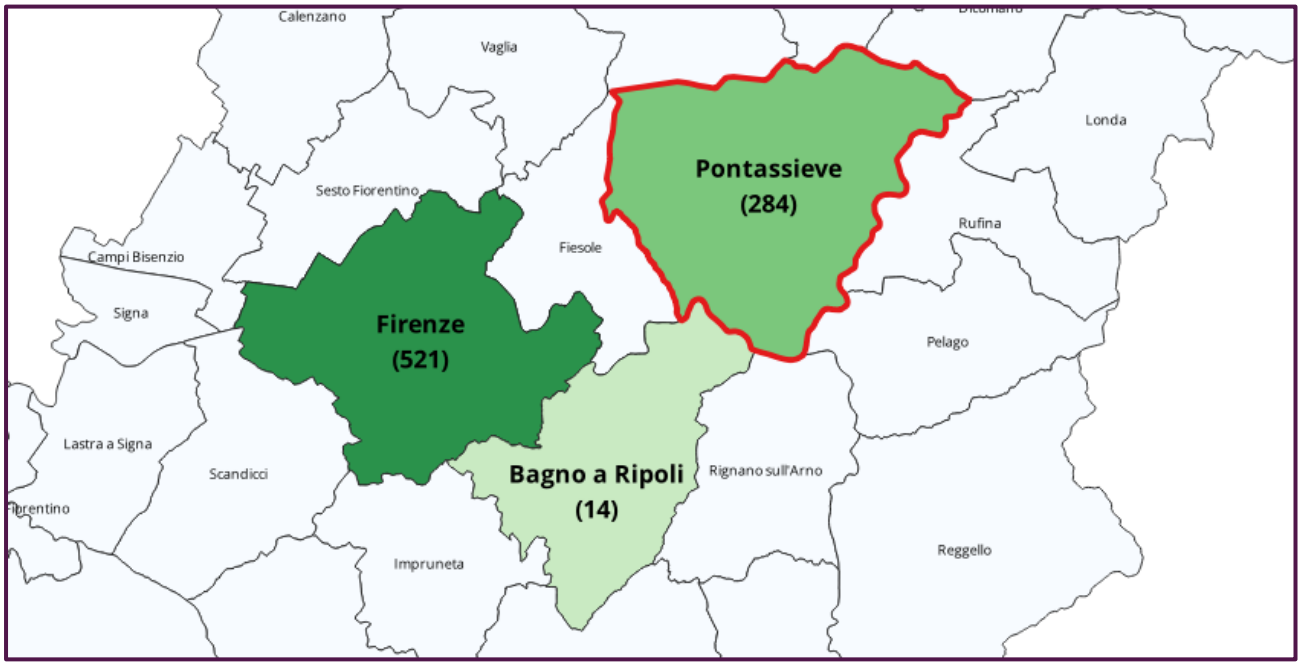

Reggello

429 Studenti

0 Istituti Scolastici

Studenti Iscritti per **Istituto:**

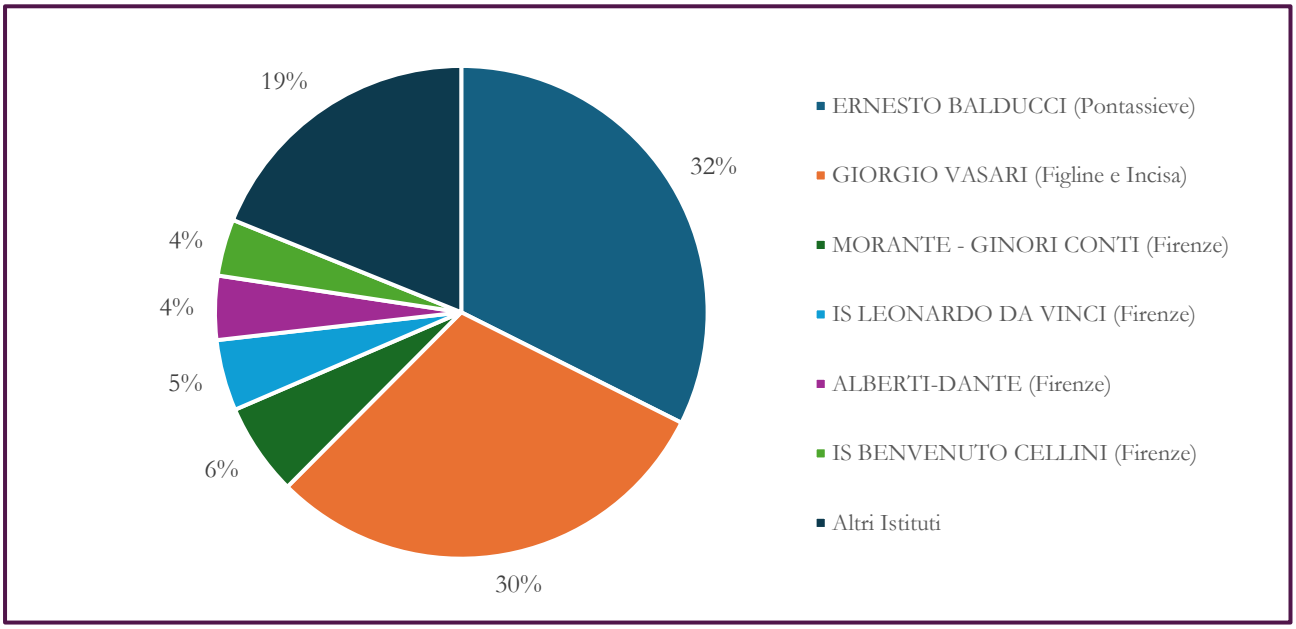

Studenti Iscritti per **Comune dell'Istituto Frequentato:**

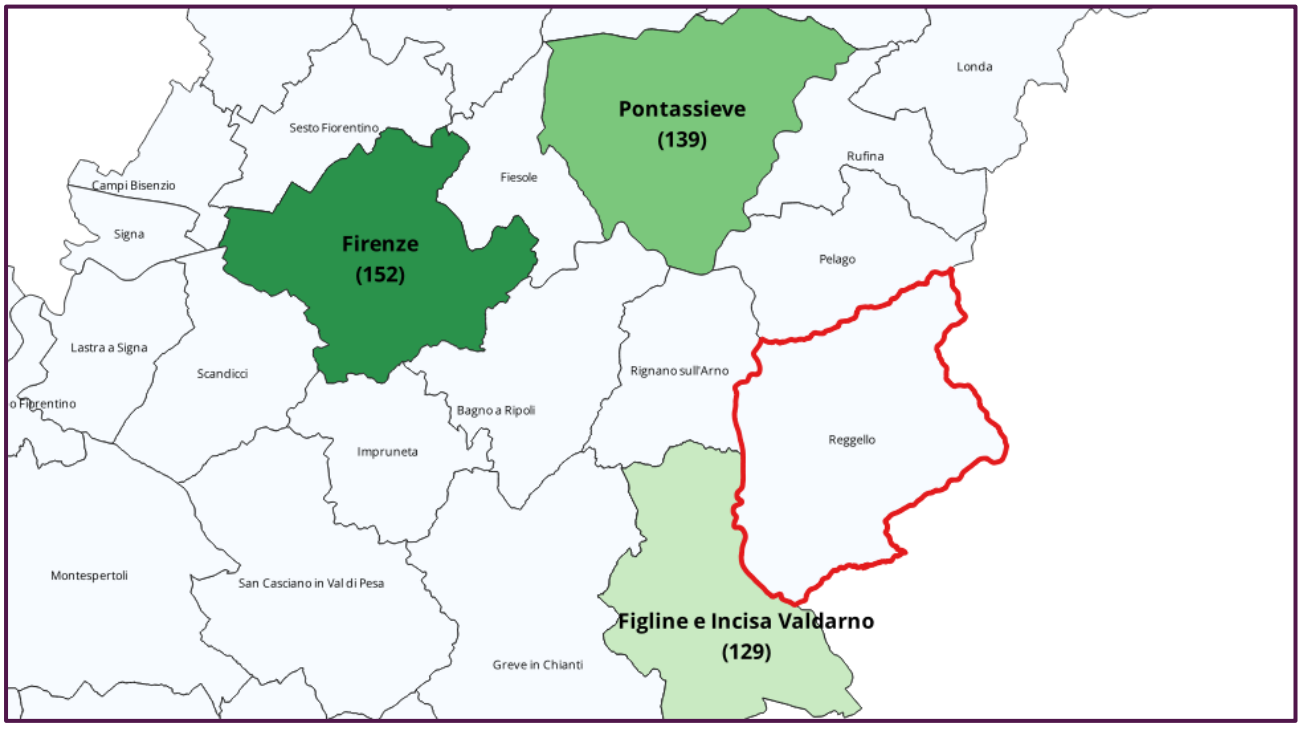

Rignano sull'Arno

CITTÀ METROPOLITANA DI FIRENZE

338 Studenti

0 Istituti Scolastici

Studenti Iscritti per **Istituto:**

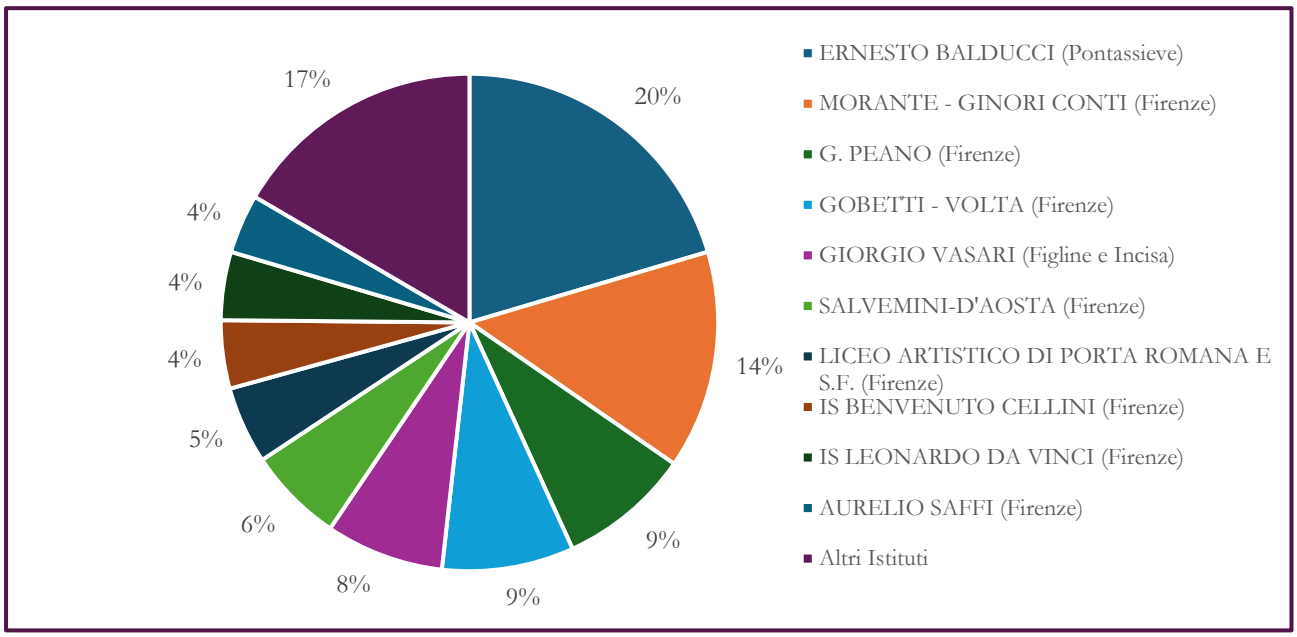

Studenti Iscritti per **Comune dell'Istituto Frequentato:**

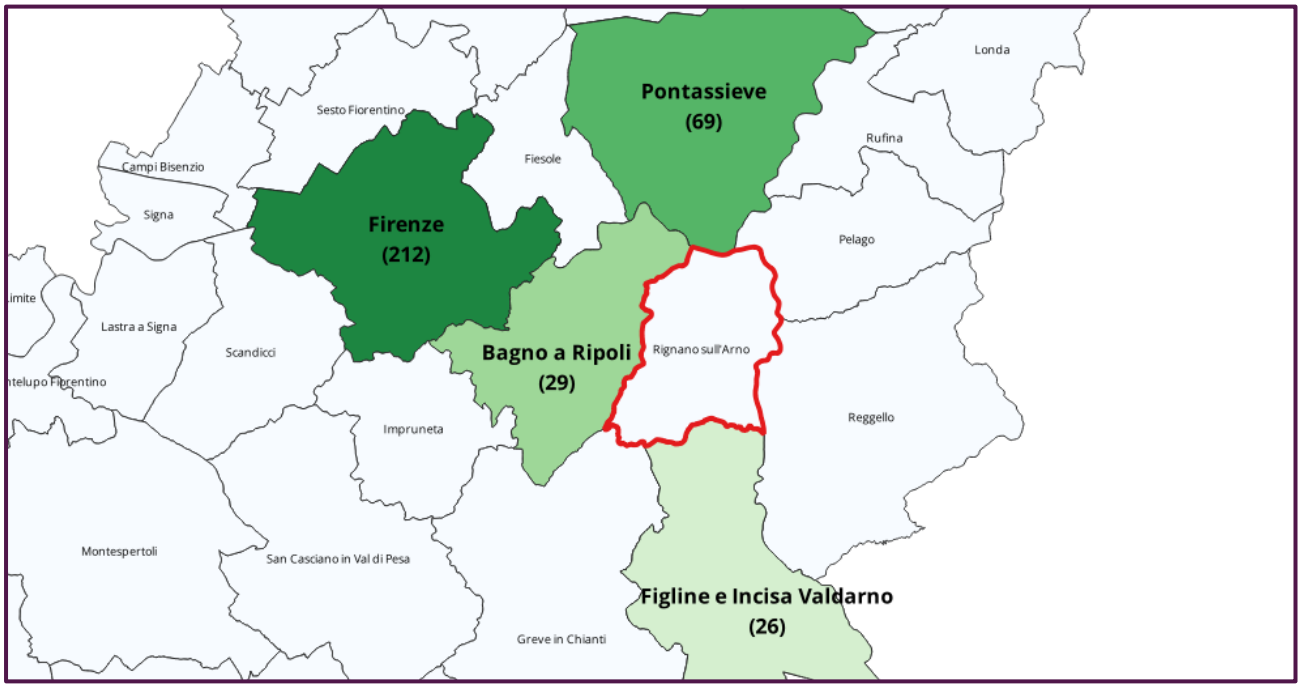

Rufina

CITTÀ METROPOLITANA DI FIRENZE

310 Studenti

0 Istituti Scolastici

Studenti Iscritti per **Istituto:**

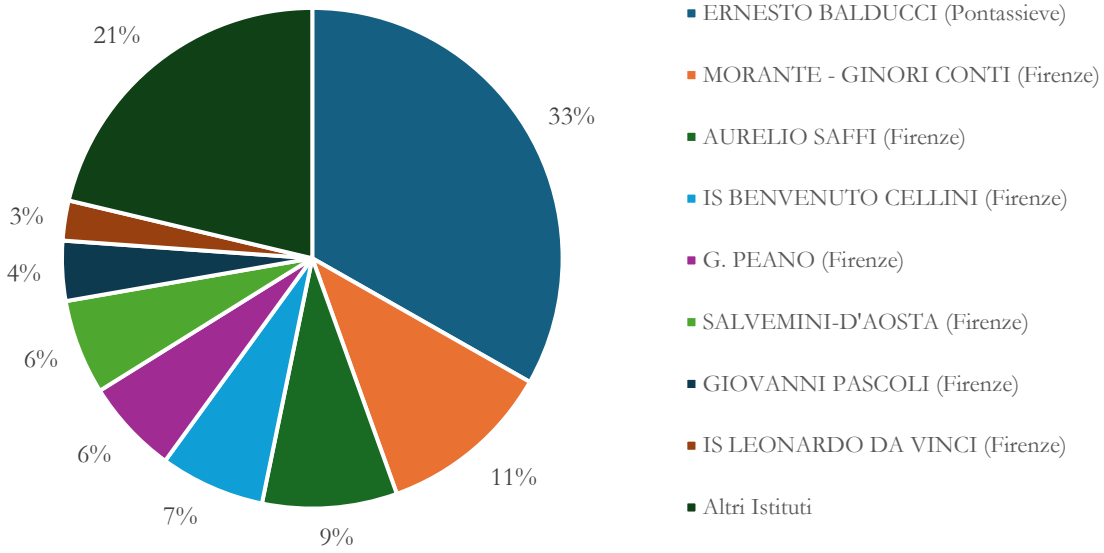

Studenti Iscritti per **Comune dell'Istituto Frequentato:**

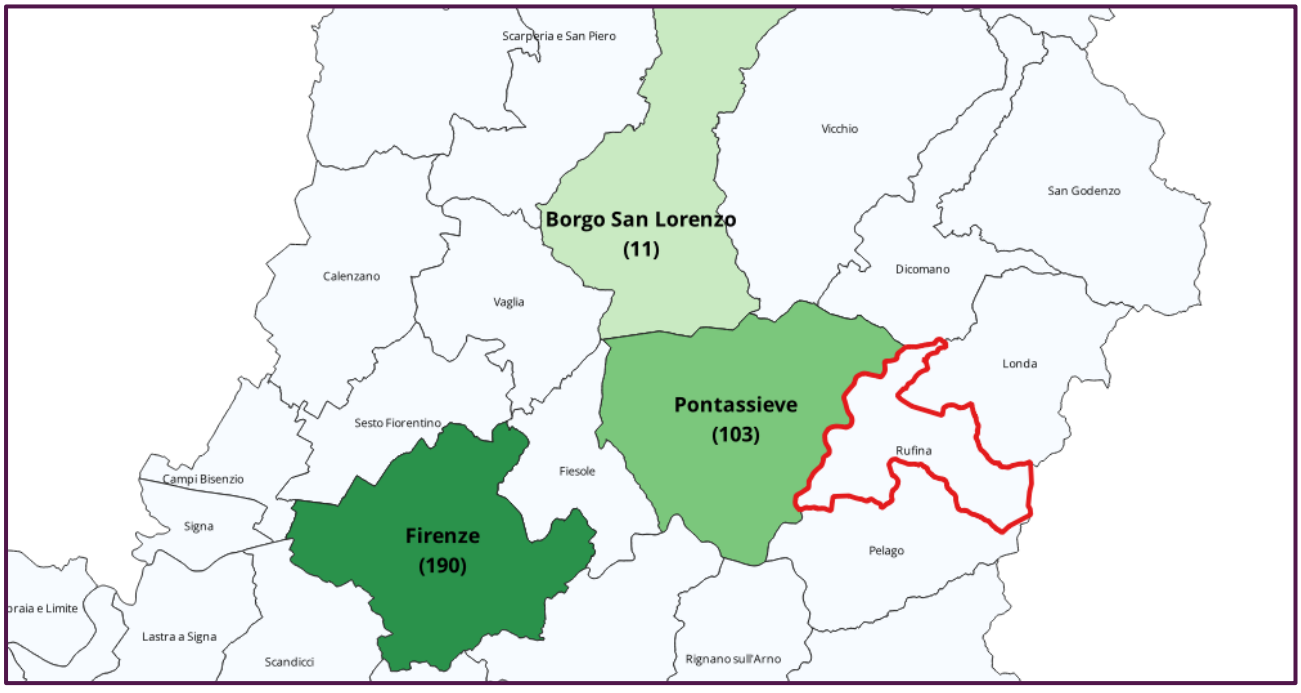

San Casciano in Val di Pesa

692 Studenti

0 Istituti Scolastici

Studenti Iscritti per **Istituto:**

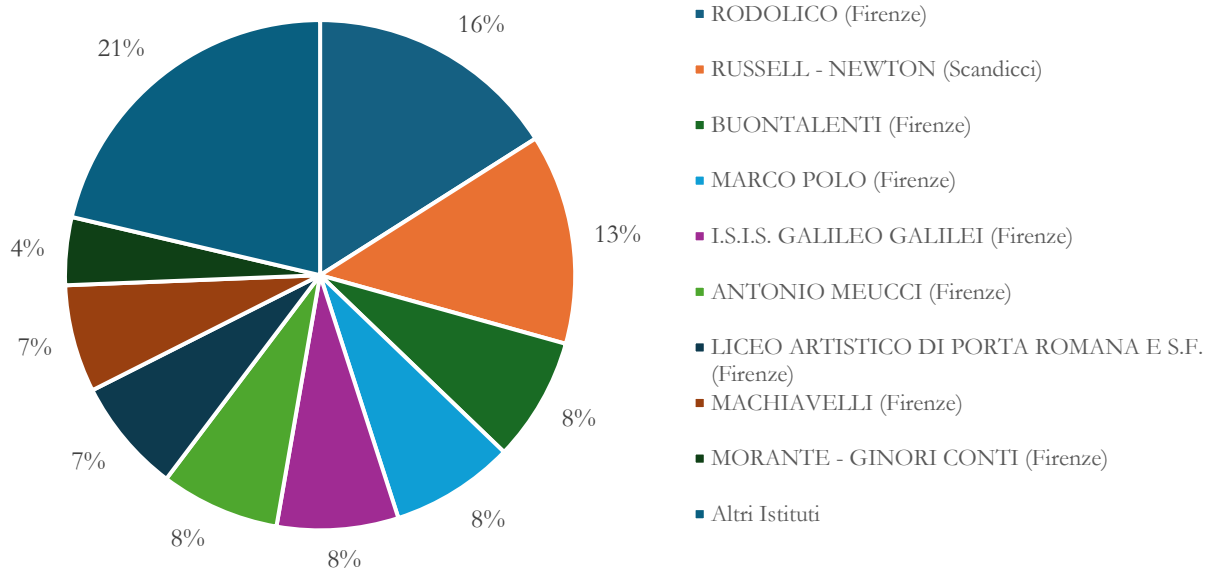

Studenti Iscritti per **Comune dell'Istituto Frequentato:**

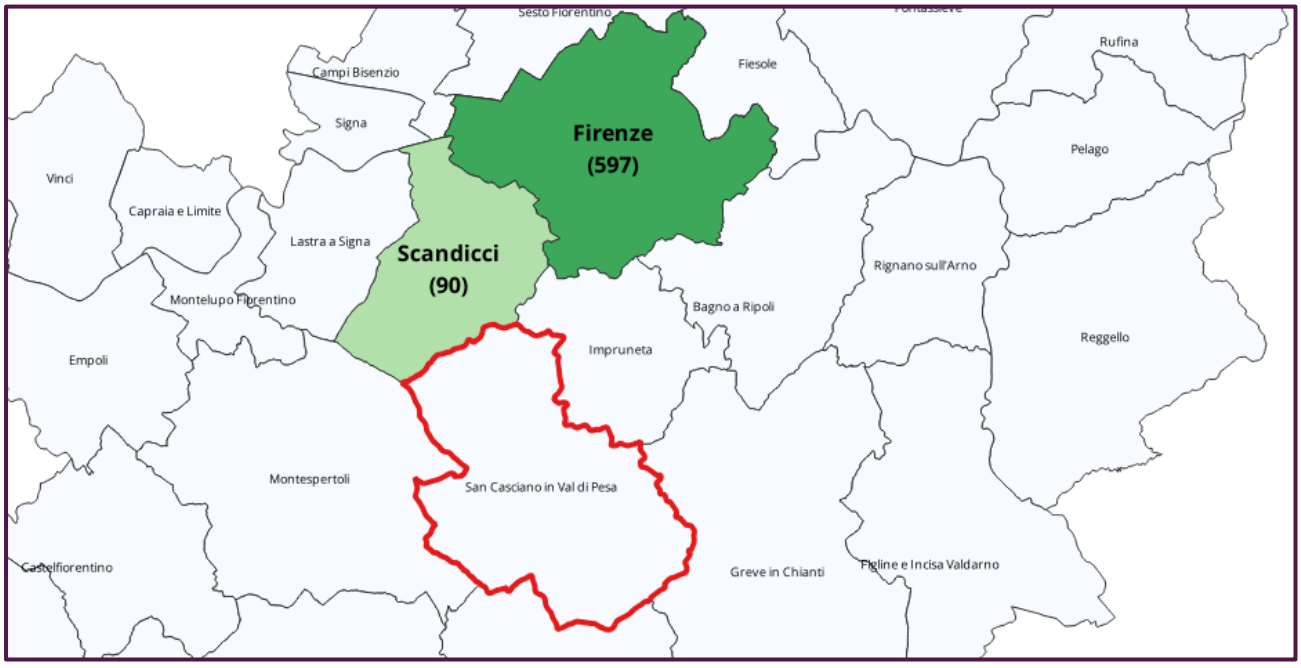

San Godenzo

CITTÀ METROPOLITANA DI FIRENZE

45 Studenti

0 Istituti Scolastici

Studenti Iscritti per **Istituto:**

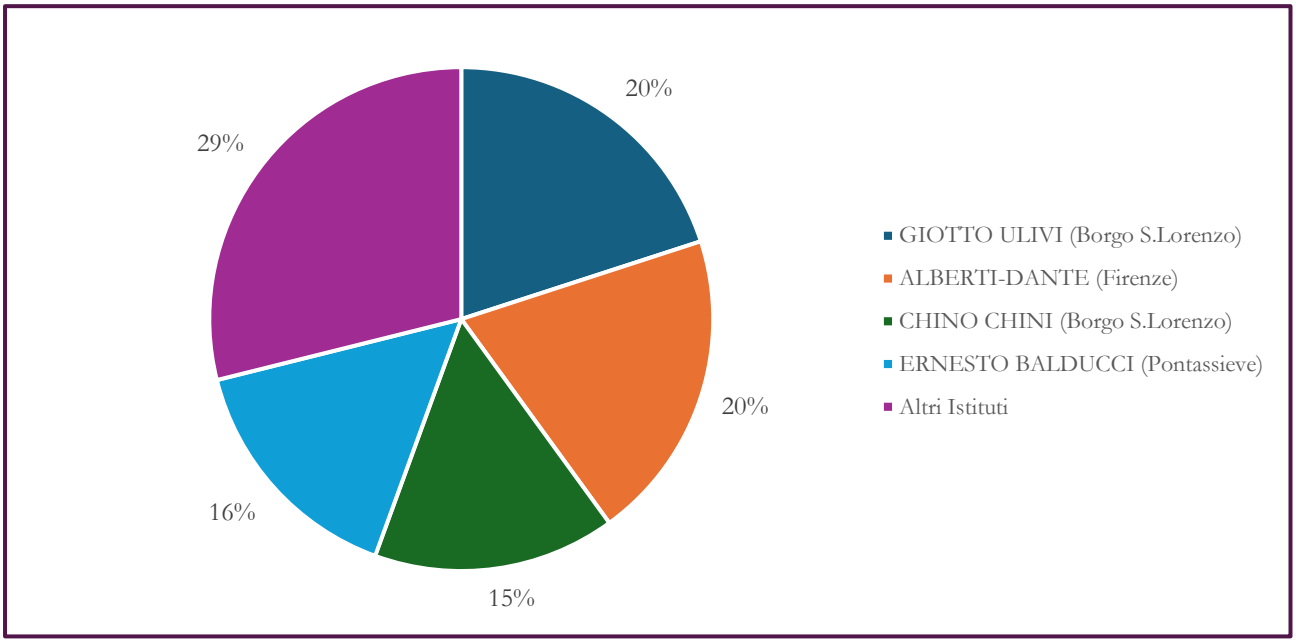

Studenti Iscritti per **Comune dell'Istituto Frequentato:**

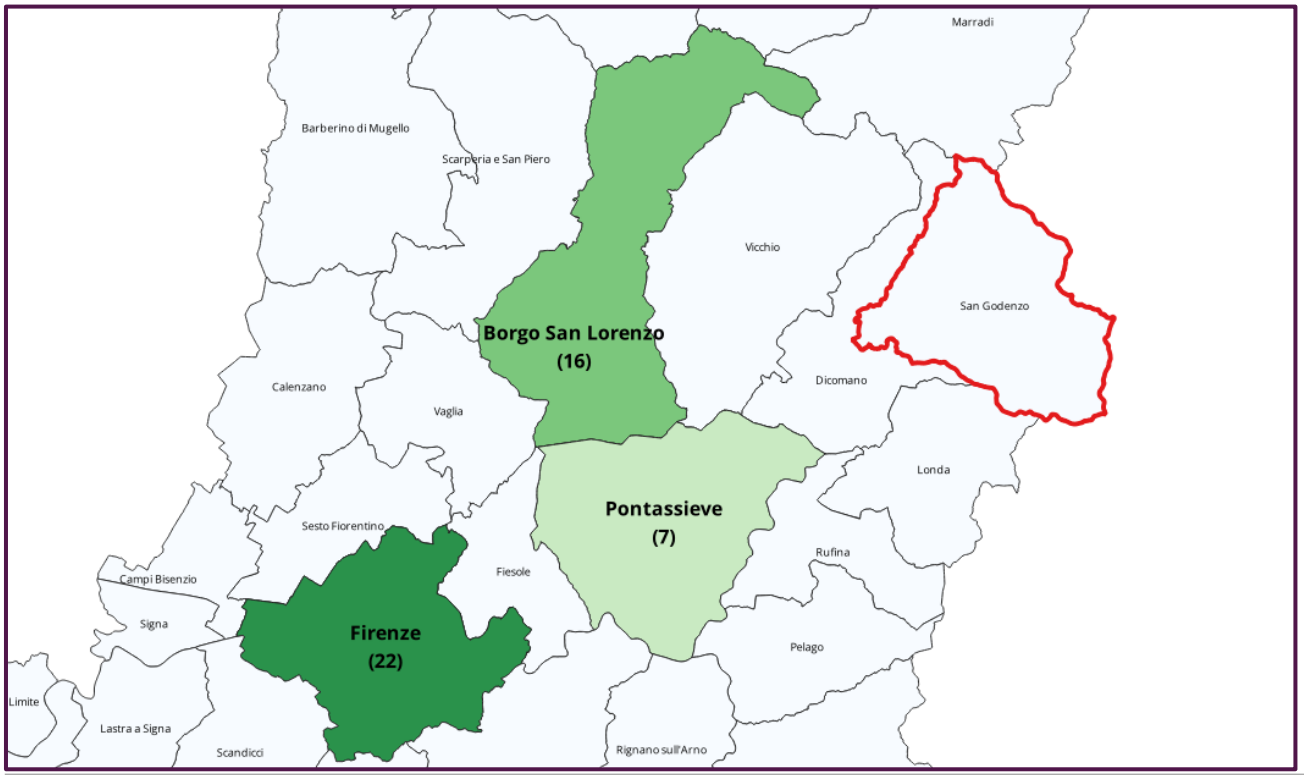

Scandicci

2.096 Studenti

1 Istituto Scolastico

Studenti Iscritti per **Istituto:**

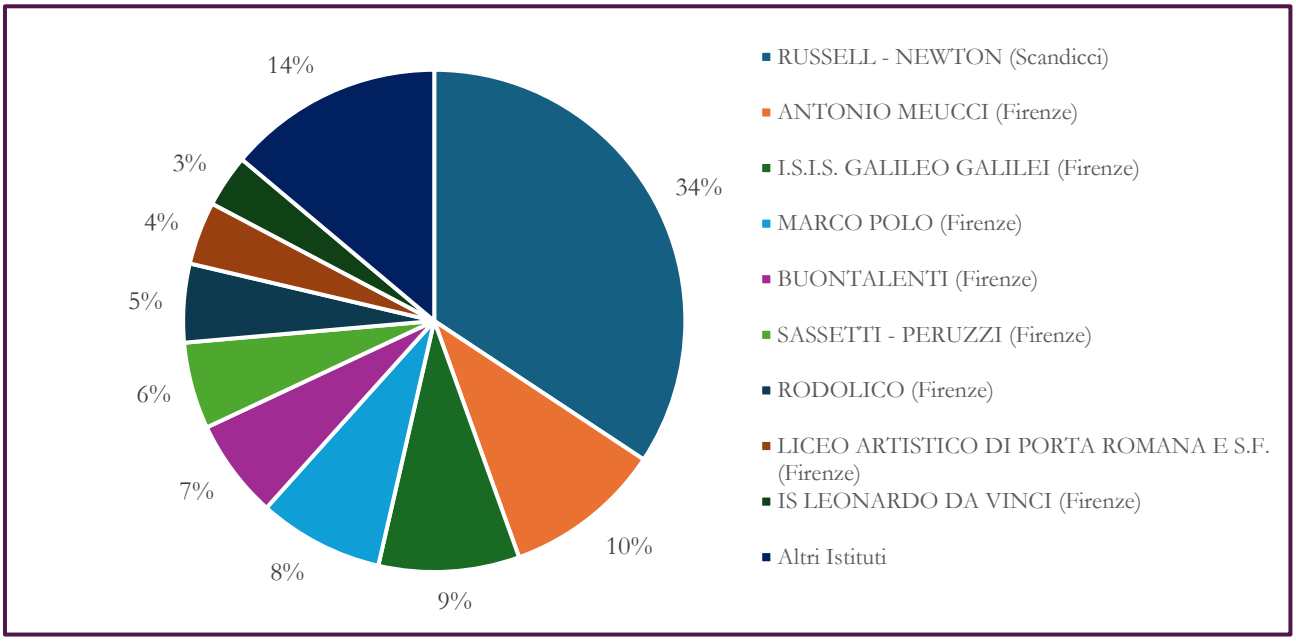

Studenti Iscritti per **Comune dell'Istituto Frequentato:**

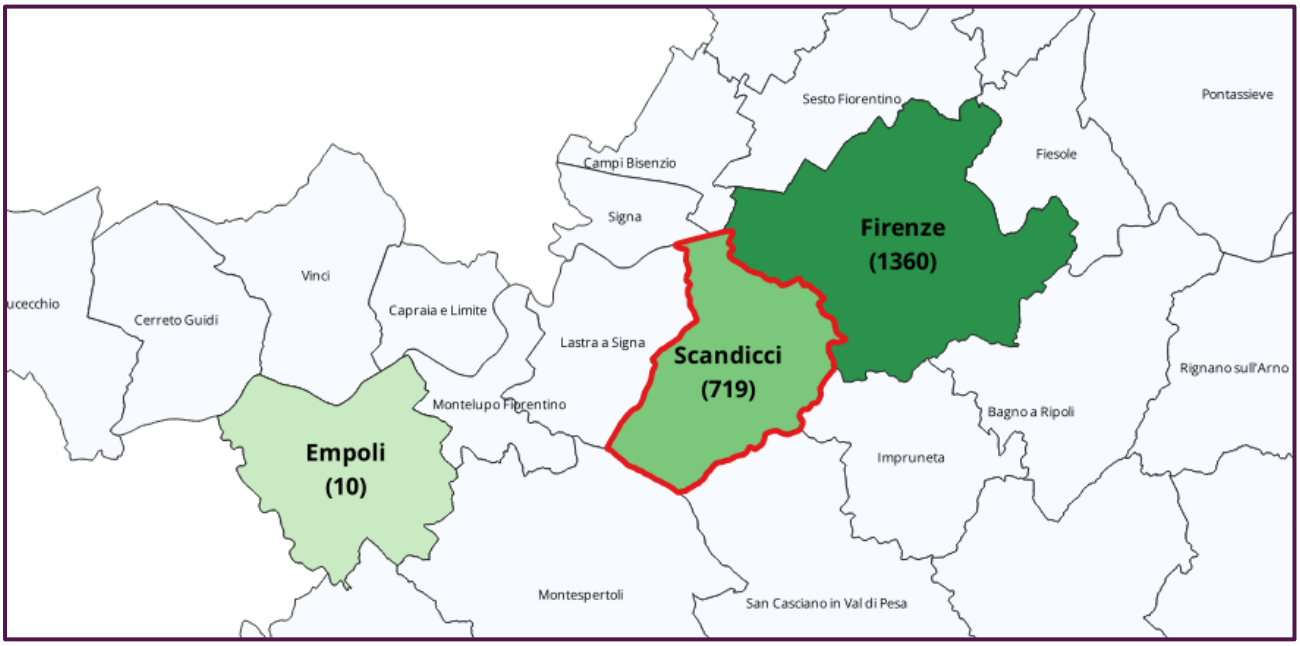

Scarperia e San Piero

530 Studenti

0 Istituti Scolastici

Studenti Iscritti per **Istituto:**

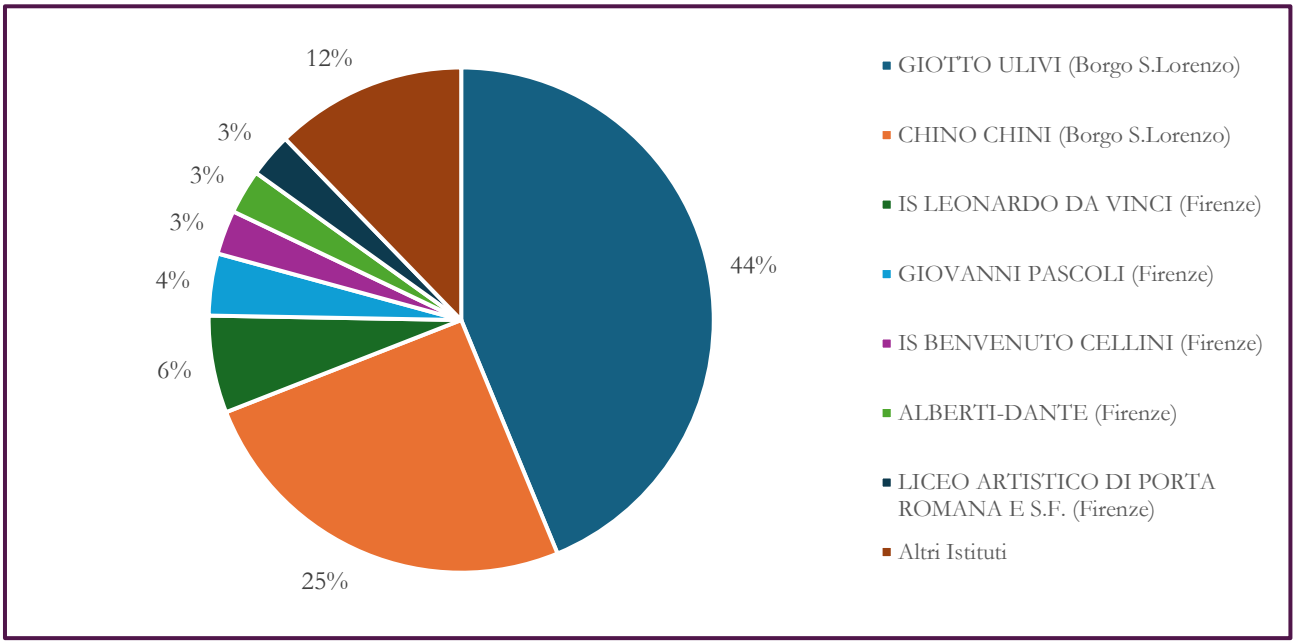

Studenti Iscritti per **Comune dell'Istituto Frequentato:**

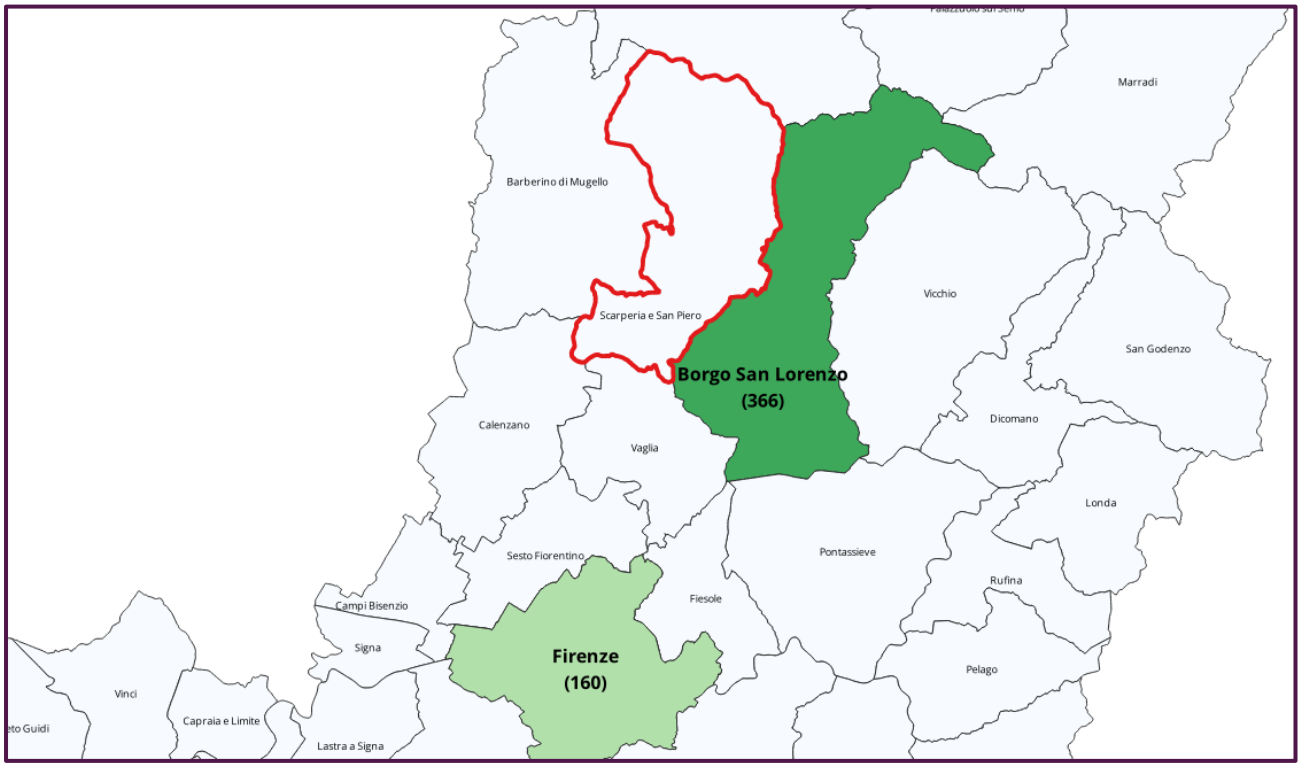

Sesto Fiorentino

CITTÀ METROPOLITANA DI FIRENZE

2.139 Studenti

2 Istituti Scolastici

Studenti Iscritti per **Istituto:**

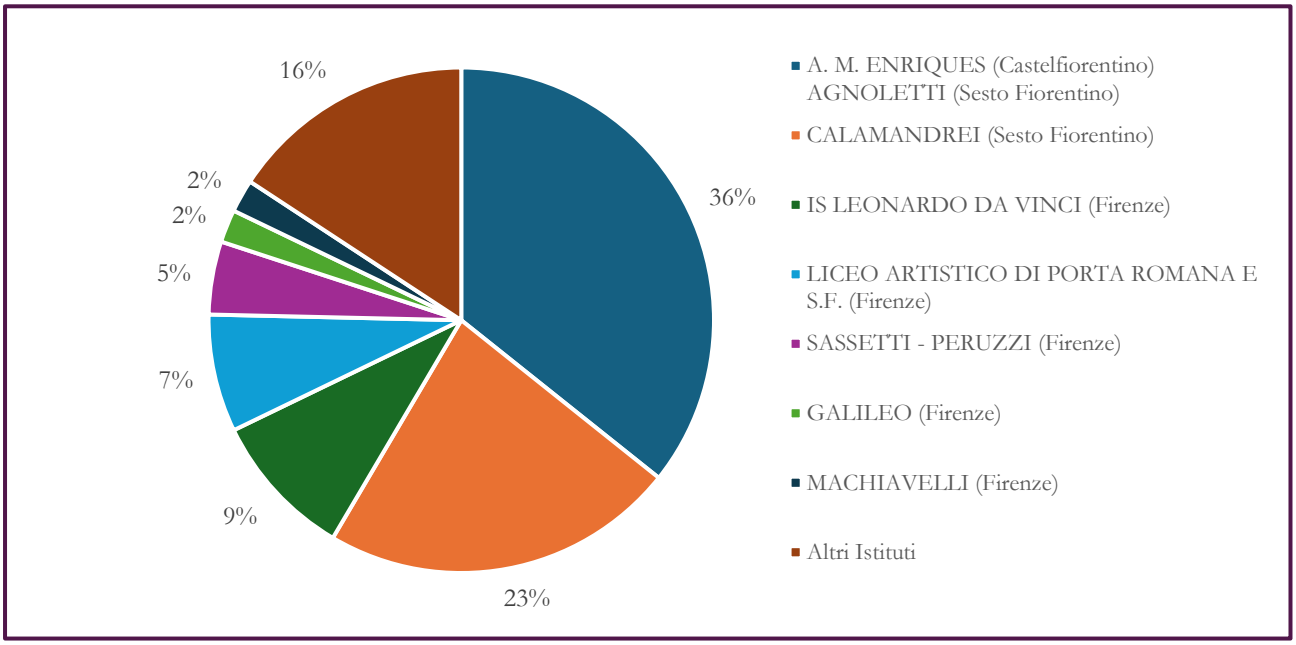

Studenti Iscritti per **Comune dell'Istituto Frequentato:**

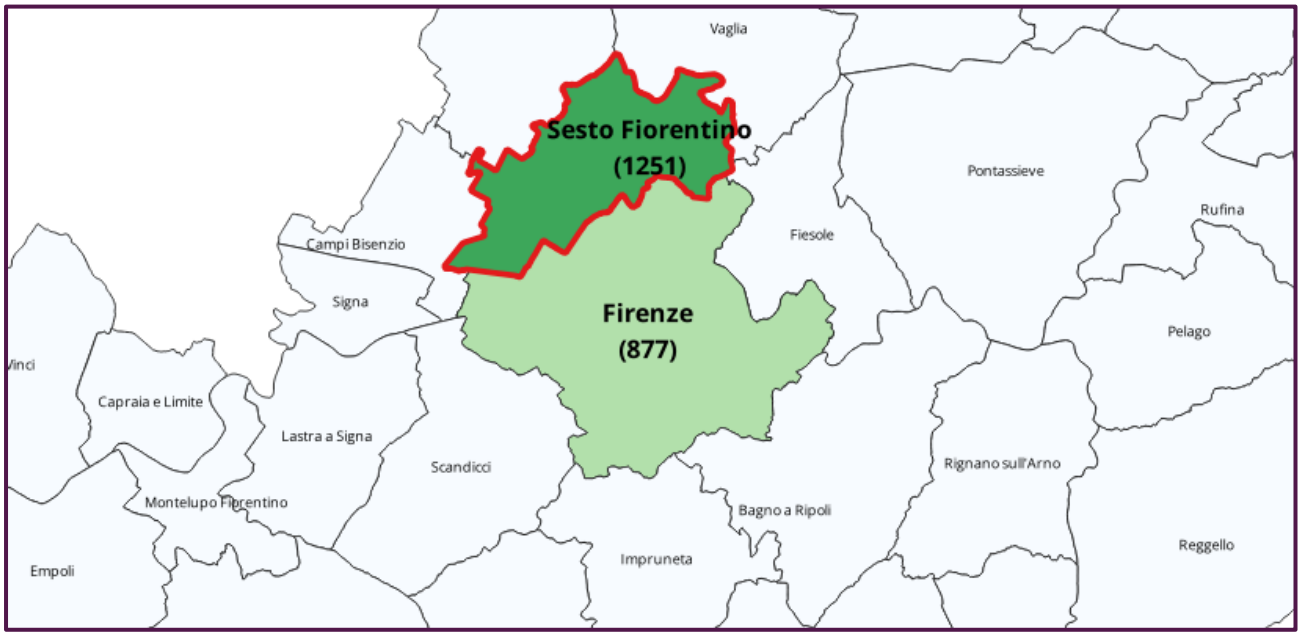

Signa

CITTÀ METROPOLITANA DI FIRENZE

891 Studenti

0 Istituti Scolastici

Studenti Iscritti per **Istituto:**

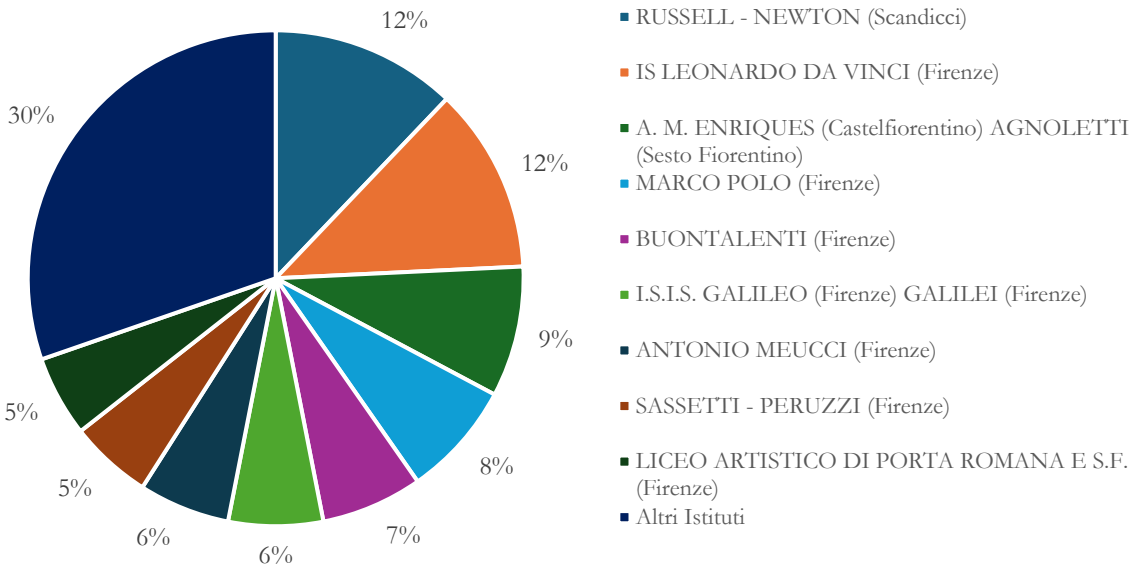

Studenti Iscritti per **Comune dell'Istituto Frequentato:**

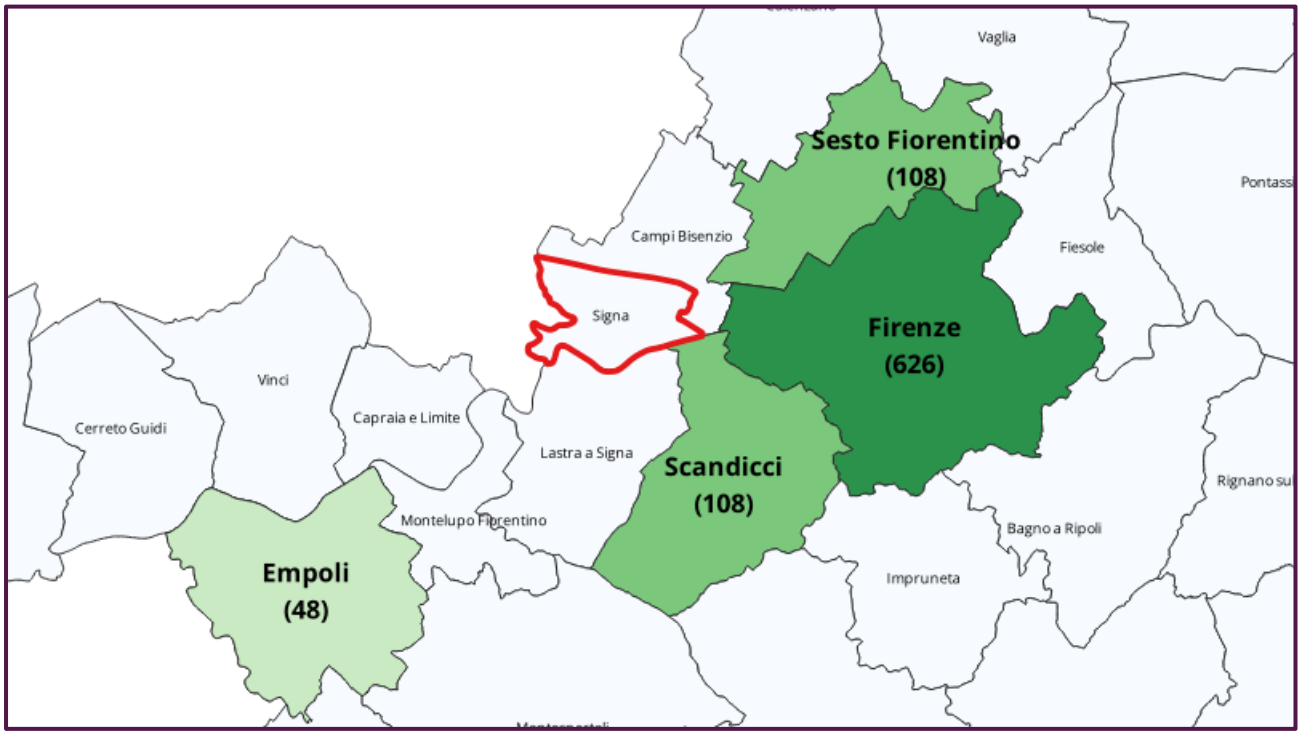

Vaglia

CITTÀ METROPOLITANA DI FIRENZE

200 Studenti

0 Istituti Scolastici

Studenti Iscritti per **Istituto:**

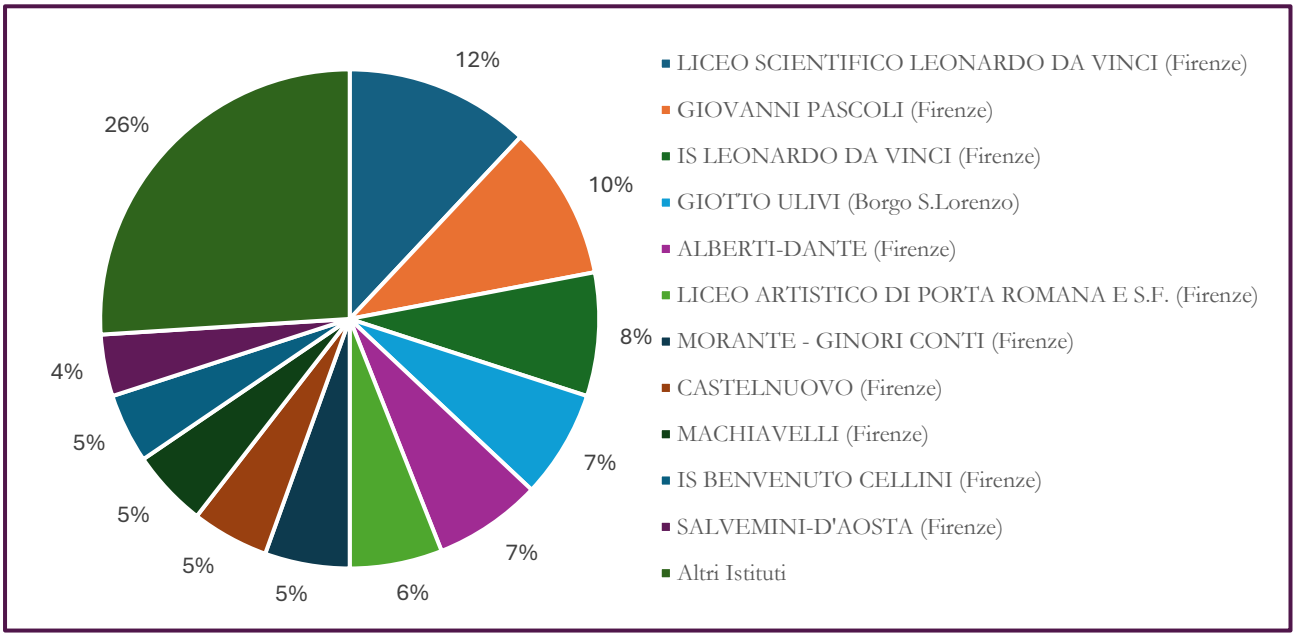

Studenti Iscritti per **Comune dell'Istituto Frequentato:**

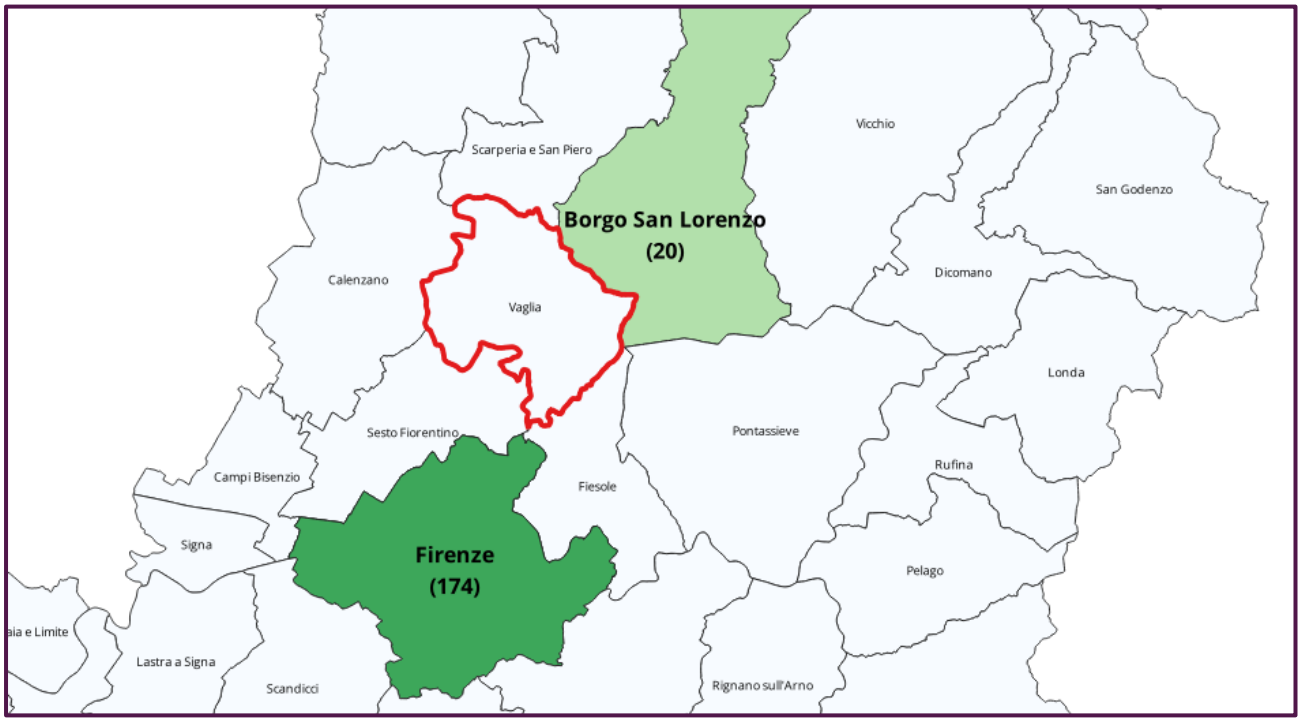

Vicchio

404 Studenti

0 Istituti Scolastici

Studenti Iscritti per **Istituto:**

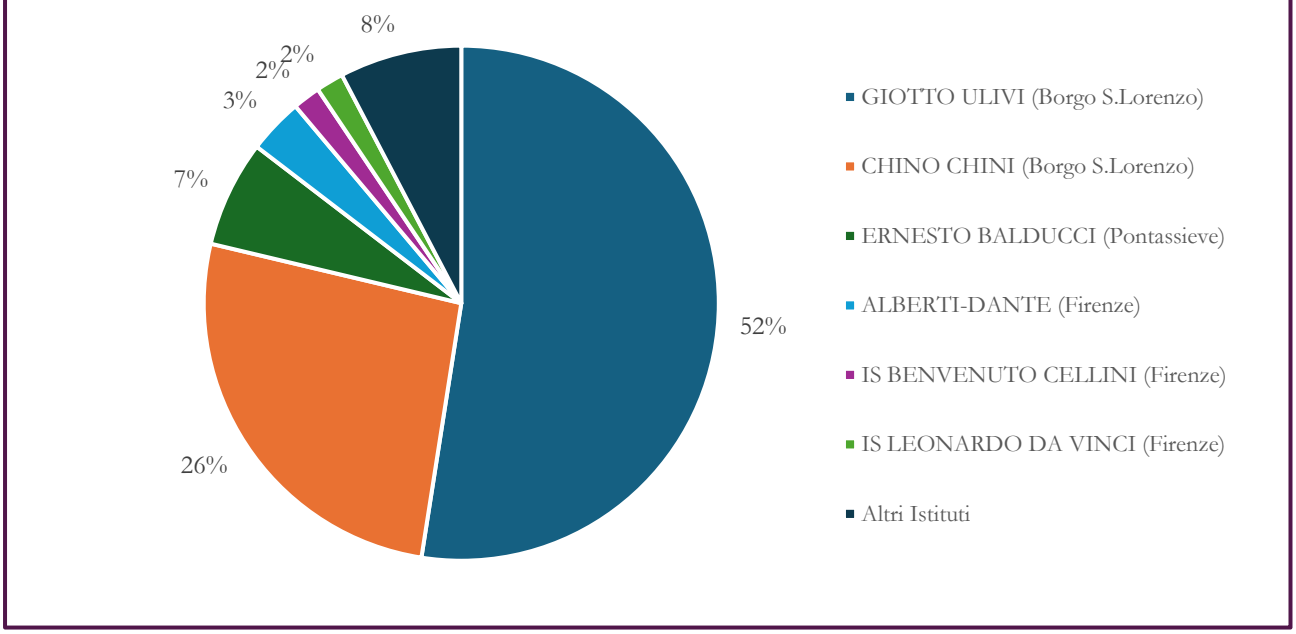

Studenti Iscritti per **Comune dell'Istituto Frequentato:**

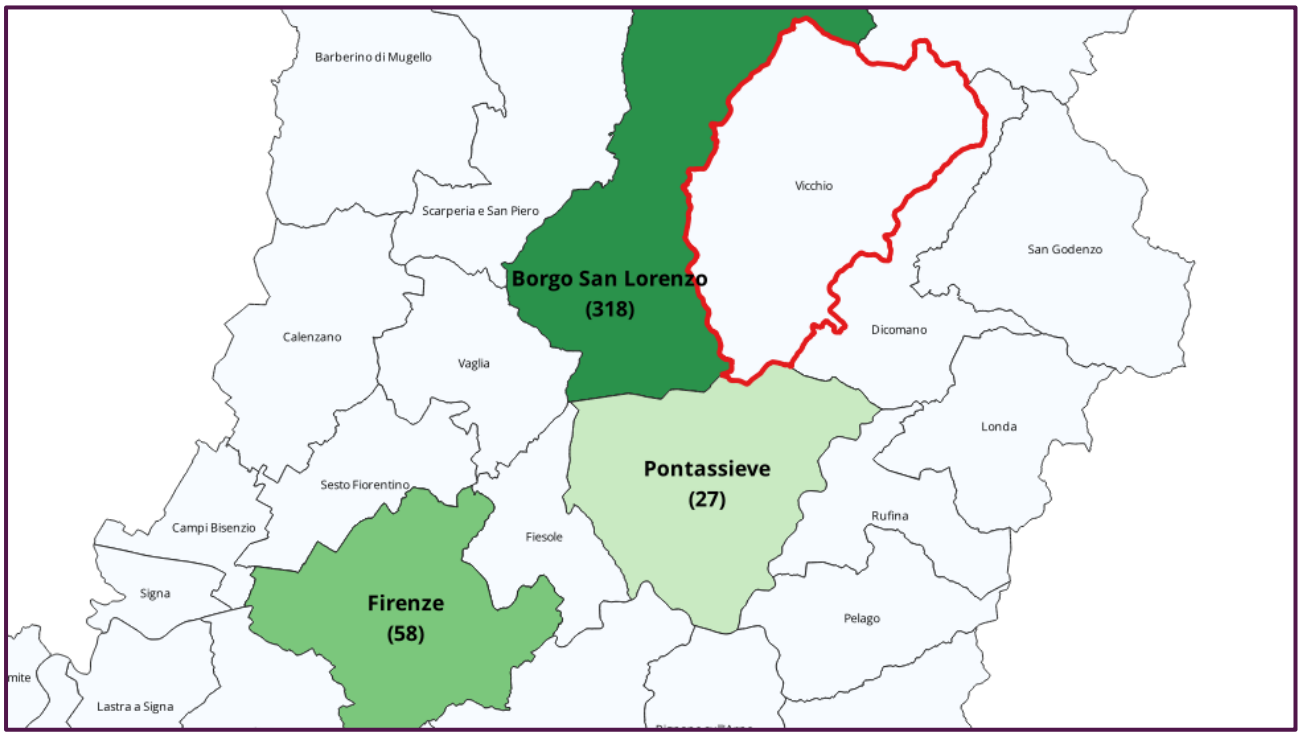

Vinci

CITTÀ METROPOLITANA DI FIRENZE

596 Studenti

0 Istituti Scolastici

Studenti Iscritti per **Istituto:**

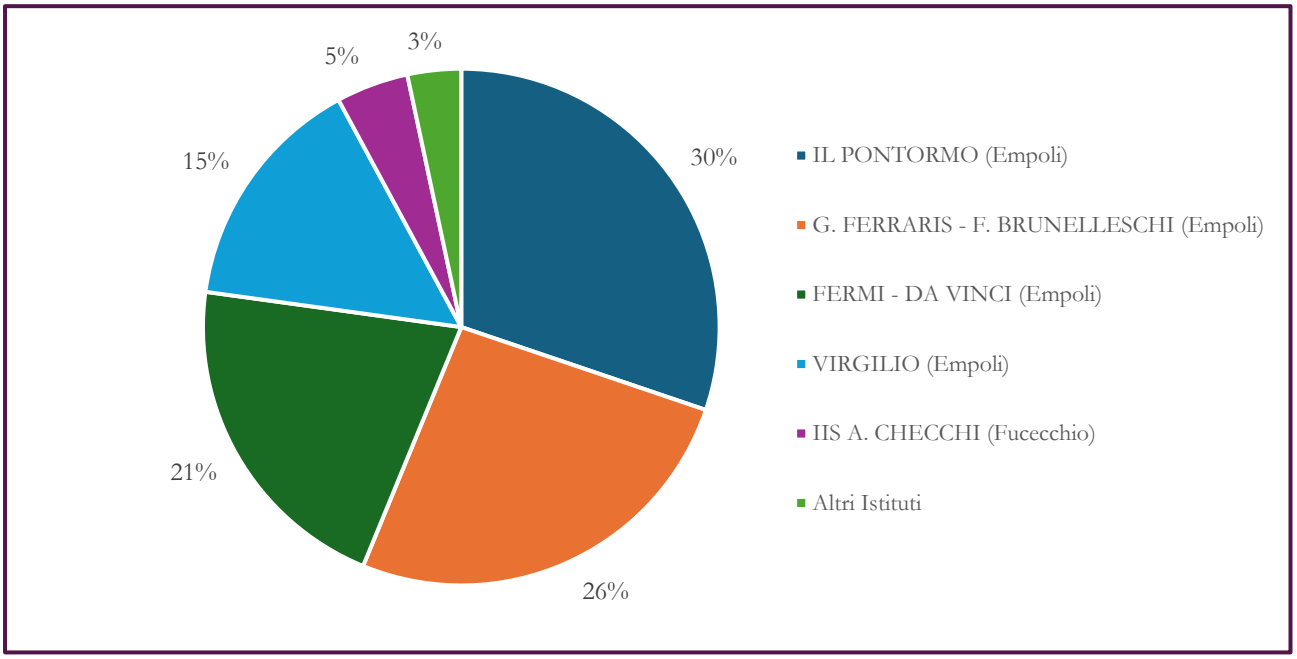

Studenti Iscritti per **Comune dell'Istituto Frequentato:**

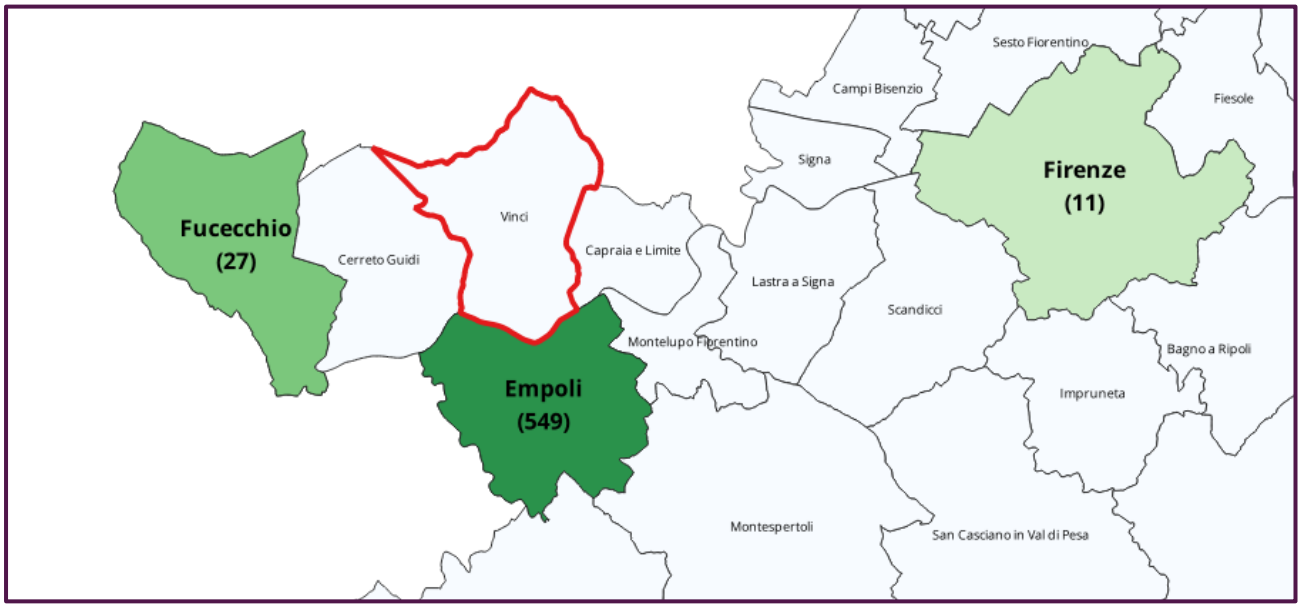

Mappa Interattiva

Clicca su un **istituto** o su un **comune** per accedere alla relativa scheda



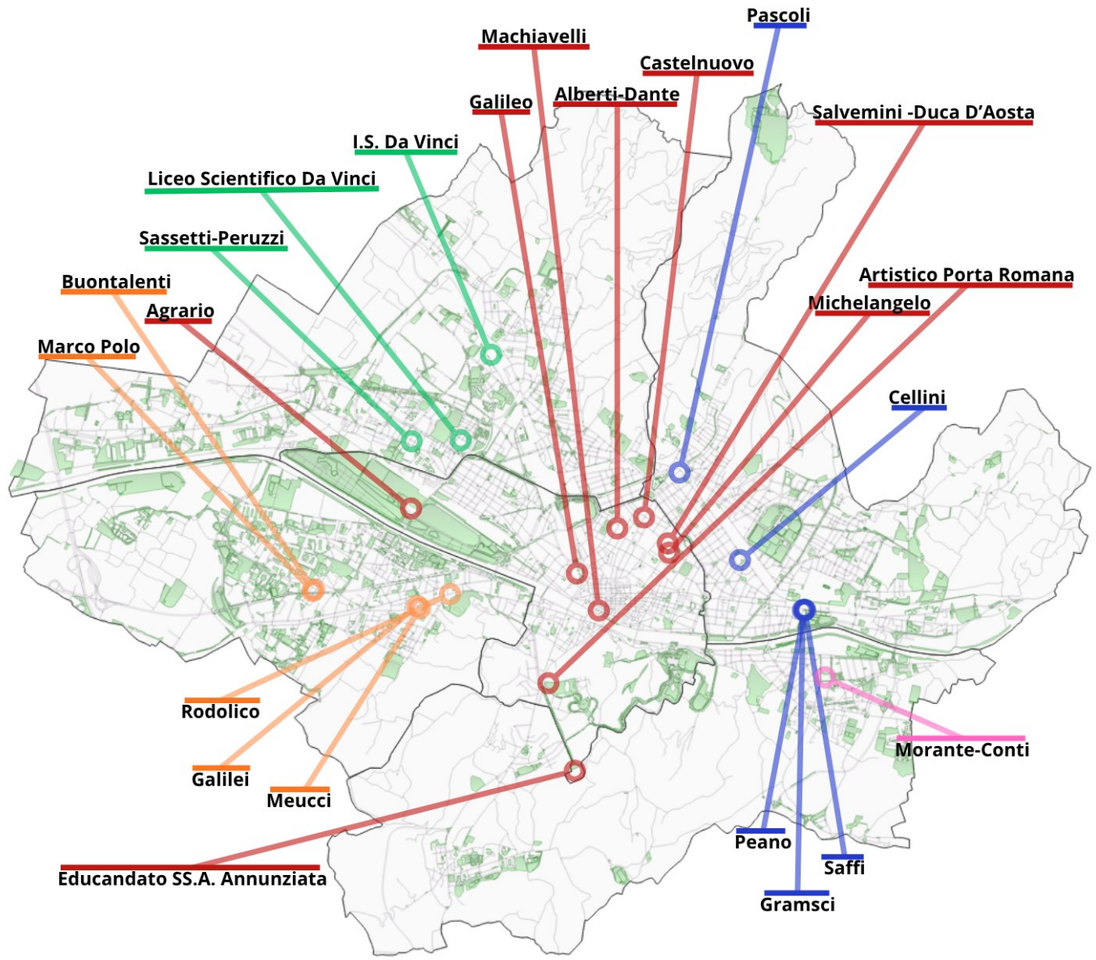

CITTÀ METROPOLITANA
DI FIRENZE