


Firma del Responsabile del procedimento amministrativo di cui alla L. n. 241/90

Renzo Rotari

Si attesta la conformità dei dati con le scritture amministrativo contabili e, ove previsto, con quanto dichiarato nelle specifiche informazioni sulla Contrattazione integrativa ex art. 40-bis del d.lgs.165/2001 (tabelle 15 e schede SICI).
Si prende atto delle eventuali incongruenze segnalate dal sistema SICO e delle giustificazioni addotte dall'amministrazione.

Firma del Presidente del collegio dei revisori

Luigi Riccio




Tipo Rilevazione : CONSUNTIVAZIONE SPESE	Anno : 2016
Tipo Istituzione : CITTA' METROPOLITANE	Contratto : REGIONI E AUT.LOC. (CCNL NAZ.)
Istituzione : 9058 - FIRENZE	

	T1	T1a	T1b	T1c	T1cb is	T1d	T1e	T1f	T1g	T2	T2a	T3	T4	T5	T6	T7	T8	T9	T10	T11	T12	T13	T14	T15	S1	S1A	SICI	Tab. Ric.
Tenute	X									X	X	X	X	X	X	X	X	X		X	X	X	X	X	X	X	X	X
Dichiarate	X									X	X	X		X		X	X	X		X	X	X	X	X	X	X	X	X
Inviare	X									X	X	X		X		X	X	X		X	X	X	X	X	X	X	X	X

Risultano inviati i dati dell'appendice S11A Convenzioni

Il Modello inviato risulta certificato in data : 31/05/2017

Il Modello inviato è stato certificato la prima volta in data : 20/05/2017



Riepilogo Anomalie

	SQ1	SQ2	SQ3	SQ4	SQ5	SQ6	SQ7	SQ8	SQ9	SQ10
Stato	NO	NO	NO	NO	NO	NO	NO	NO	NO	NO

	IN1	IN2	IN3	IN4	IN5	IN6	IN7	IN8	IN9	IN10	IN11	IN12	IN13	IN14	IN15	IN16
Stato	NO	NO	NO	G	NO	NO	G	G	NO	NO	NO	NO	NO	NO	NO	NO

Qualora presenti, il dettaglio delle anomalie e delle giustificazioni adottate dall'amministrazione alle incongruenze è riportato nel "PDF delle anomalie" che dovrà essere presentato all'Organo di controllo contestualmente al presente modello del Conto annuale

Personale a tempo indeterminato (Tab.1) - Dati riepilogativi dell'ultimo triennio

Gli aggiornamenti dei prospetti del riepilogo triennale saranno visibili dal giorno successivo a quello di salvataggio delle tabelle. Data ultimo aggiornamento dei valori calcolati: 18/08/2017 02:06:38
Gli aggiornamenti dei prospetti del riepilogo triennale vengono effettuati solo per gli ultimi 3 anni di rilevazione

	Personale a tempo indeterminato al 31.12 (Tab. 1)			Numero Mensilità / 12 (Tab. 12)			Spese per retribuzioni lorde (Tab. 12+13)			di cui arretrati anni precedenti (Tab. 12+13)		
	2014	2015	2016	2014	2015	2016	2014	2015	2016	2014	2015	2016
SEGRETARI COMUNALI E PROVINCIALI	0	0	0	0,83	0	0	105.989	0	0	0	0	0
DIRETTORI GENERALI	0	1	1	0	0,24	1	0	30.717	130.000	0	0	0
DIRIGENTI	12	10	7	13,46	11,42	7,67	1.224.717	1.040.711	638.517	0	0	0
CATEGORIA D	189	163	92	187,8	176,79	94,83	6.474.910	6.049.133	3.127.003	0	0	0
CATEGORIA C	312	279	190	303,2	293,96	187,93	7.997.408	7.694.873	4.780.755	0	0	0
CATEGORIA B	244	220	183	237,76	228,59	179,83	5.822.095	5.547.179	4.165.919	0	0	0
CATEGORIA A	2	2	2	2	2	2	41.457	41.645	40.800	0	0	0
PERSONALE CONTRATTISTA	15	15	15	14,77	14,77	14,77	353.753	368.935	355.446	0	0	0
RESTANTE PERSONALE	0	1	1	5,47	0,29	1	160.740	17.751	75.047	0	0	0
Totale	774	691	491	765,29	728,05	489,02	22.181.069	20.790.944	13.313.487	0	0	0
Tabella 14							10.893.914	9.050.302	7.050.611			
Totale costo annuo del lavoro(Tab.12+13+14)							33.074.983	29.841.246	20.364.098			

Pag. 2 - CITTA' METROPOLITANE - REGIONI E AUT.LOC. (CCNL NAZ.) - 9058 - 1 - DATA: 19/8/2017 - ORA: 1:37

Personale a tempo indeterminato (Tab.1) - Spese medie pro-capite annue in euro dell'ultimo triennio

Gli aggiornamenti dei prospetti del riepilogo triennale saranno visibili dal giorno successivo a quello di salvataggio delle tabelle. Data ultimo aggiornamento dei valori calcolati: 18/08/2017 02:06:38
Gli aggiornamenti dei prospetti del riepilogo triennale vengono effettuati solo per gli ultimi 3 anni di rilevazione

	Mensilità/12			Spese medie escluso arretrati a.p. (Tab. 12+13)			Spese medie per competenze fisse escluso arretrati a.p. (Tab.12)			Spese medie per competenze accessorie escluso arretrati a.p. (Tab.13)			Valori medi per arretrati a.p. di Tab.12			Valori medi per arretrati a.p. di Tab.13		
	2014	2015	2016	2014	2015	2016	2014	2015	2016	2014	2015	2016	2014	2015	2016	2014	2015	2016
SEGRETARI COMUNALI E PROVINCIALI	0,83	0	0	128.083	0	0	49.497	0	0	78.586	0	0	0	0	0	0	0	0
DIRETTORI GENERALI	0	0,24	1	0	130.249	130.000	0	130.249	130.000	0	0	0	0	0	0	0	0	0
DIRIGENTI	13,46	11,42	7,67	90.978	91.157	83.285	46.480	46.491	46.625	44.498	44.666	36.659	0	0	0	0	0	0
CATEGORIA D	187,8	176,79	94,83	34.477	34.217	32.974	27.670	27.616	27.490	6.807	6.601	5.483	0	0	0	0	0	0
CATEGORIA C	303,2	293,96	187,93	26.376	26.177	25.440	22.818	22.719	22.812	3.558	3.458	2.628	0	0	0	0	0	0
CATEGORIA B	237,76	228,59	179,83	24.488	24.267	23.166	21.436	21.418	21.247	3.051	2.849	1.920	0	0	0	0	0	0
CATEGORIA A	2	2	2	20.729	20.823	20.400	18.640	18.640	18.640	2.089	2.183	1.760	0	0	0	0	0	0
PERSONALE CONTRATTISTA	14,77	14,77	14,77	23.952	24.980	24.065	22.079	22.099	21.469	1.873	2.881	2.596	0	0	0	0	0	0
RESTANTE PERSONALE	5,47	0,29	1	29.404	60.173	75.047	21.578	26.380	26.381	7.826	33.793	48.666	0	0	0	0	0	0
Totale per Istituzione	765,29	728,05	489,02	28.984	28.558	27.226	23.990	23.886	23.686	4.993	4.672	3.539	0	0	0	0	0	0

1. Le Spese medie annue per ciascuna Categoria sono calcolate dividendo il totale delle spese delle qualifiche appartenenti alla categoria per le unità di riferimento (mensilità della tabella 12 / 12) della stessa categoria.
2. Le Spese medie annue per Istituzione sono calcolate come la somma su tutte le categorie del prodotto di ciascun valore medio * mensilità/12 divisa per il totale delle mensilità/12 sommate su tutte le categorie dell'Istituzione.

n.c. non calcolabile per mancanza di mensilità attribuite alla categoria

Pag. 3 - CITTA' METROPOLITANE - REGIONI E AUT.LOC. (CCNL NAZ.) - 9058 - 1 - DATA: 19/8/2017 - ORA: 1:37


Giorni medi assenza - Dati riepilogativi dell'ultimo triennio

Gli aggiornamenti dei prospetti del riepilogo triennale saranno visibili dal giorno successivo a quello di salvataggio delle tabelle. Data ultimo aggiornamento dei valori calcolati: 18/08/2017 02:06:38 Gli aggiornamenti dei prospetti del riepilogo triennale vengono effettuati solo per gli ultimi 3 anni di rilevazione

PERSONALE	GIORNI ASSENZA MEDI ANNUI											
	Presenti di riferimento			Ferie			Assenza malattia retribuita			Altre assenze (meno formazione)		
	2014	2015	2016	2014	2015	2016	2014	2015	2016	2014	2015	2016
SEGRETARI COMUNALI E PROVINCIALI	0	1	1	0	0	0	0	0	0	0	0	0
DIRETTORI GENERALI	0	1	1	0	3	26	0	0	0	0	0	0
DIRIGENTI	12	10	7	33	30,3	29,29	1,25	4,2	11	4,58	3,6	2
CATEGORIA D	185	165	81	31,01	35,22	33,77	5,74	7,65	3,35	10,89	15,27	21,06
CATEGORIA C	308	281	151	30,45	33,43	30,77	5,14	5,53	7,17	11,72	9,69	10,32
CATEGORIA B	241	220	159	28,73	33,5	30,13	10,29	11,07	11,74	13,09	12,01	12,86
CATEGORIA A	2	2	2	29	26,5	35,5	1,5	0,5	7,5	1	3	0
PERSONALE CONTRATTISTA	15	15	15	22,27	24,67	20	19,07	17,73	11,73	7,47	6,33	6,87
RESTANTE PERSONALE	0	4	3	0	2,25	0	0	0	0	0	0	0
Totale personale a t. Indeterminato al 31.12 (Tab. 1) o Valore Medio (1)	763	699	420	29,92	33,35	30,41	7,11	7,96	8,3	11,73	11,48	12,92

(1) Presenti di riferimento per determinare i gg di assenza: personale presente al 31.12 di tabella 1 - personale comandato/dstaccato fuon ruolo, in esonero e in convenzione dell'amministrazione di tabella 3 - personale comandato/dstaccato fuon ruolo esterno e in convenzione esterna di tabella 3

n.c. non calcolabile per mancanza di present di riferimento



Pag. 4 - CITTA' METROPOLITANE - REGIONI E AUT.LOC. (CCNL NAZ.) - 9058 - 1 - DATA: 19/8/2017 - ORA: 1:37

Personale Flessibile (Tab.2 e SI1) - Dati riepilogativi dell'ultimo triennio

Gli aggiornamenti dei prospetti del riepilogo triennale saranno visibili dal giorno successivo a quello di salvataggio delle tabelle. Data ultimo aggiornamento dei valori calcolati: 18/08/2017 02:06:38 Gli aggiornamenti dei prospetti del riepilogo triennale vengono effettuati solo per gli ultimi 3 anni di rilevazione

PERSONALE (Tab.2 e SI1)				Costo del lavoro (in euro)(Tab.14)				Spese/costi medi pro-capite(in euro)			
Unità/n.contratti	2014	2015	2016		2014	2015	2016	valori annui lordi	2014	2015	2016
Personale a tempo determinato	56,86	57,53	57,34	Retribuzioni, codice P015	1.313.768	1.341.757	1.291.264	valore medio	23.105	23.323	22.519
L.S.U./L.P.U.	0	0	0	Retribuzioni, codice P065	0	0	0	valore medio	-	-	-
Lavoratori Interinali	0	0	0	Retribuzioni, codice L105+P062	0	0	0	valore medio	-	-	-
Con Contratti formazione lavoro	0	0	0	Retribuzioni, codice P016	0	0	0	valore medio	-	-	-
N. contratti co.co.co (SI1)	0	0	0	Oneri per co.co.co. (codice L108)	0	0	0	valore medio riferito ai contratti di cococo attivi nell'anno	-	-	-
N. incarichi di studio/ricerca e di consulenza (SI1)	42	15	7	Oneri per incarichi di studio/ricerca e di consulenza (codice L109)	347.535	73.054	5.025	valore medio riferito agli incarichi attivi nell'anno	8.275	4.870	718
N. contratti per prestazioni professionali consistenti nella resa di servizi o adempimenti obbligatori per legge (SI1)	221	192	173	Oneri per contratti resa servizi o adempimenti obbligatori per legge (codice L115)	376.010	497.272	338.735	valore medio riferito agli incarichi attivi nell'anno	1.701	2.590	1.958

Valore medio pro-capite della spesa non calcolabile se il personale di riferimento/contratti è uguale a zero

Pag. 5 - CITTA' METROPOLITANE - REGIONI E AUT.LOC. (CCNL NAZ.) - 9058 - 1 - DATA: 19/8/2017 - ORA: 1:37

Tabella di Riconciliazione

Voci di Spesa/Costo	Importo Sico	Importo Slope	Importo Bilancio	Nota
Totale T12	11582894	13266180	0	-196.828,75 a L110 154.733,53 da 1121 78.585,96 2% TFR 201.916,00 da codice 1104 -4.308,00 ANF forestali che non sta nel conto
Totale T13	1730593			-21.896,00 cap E 667 ruoli (tabella è al netto reversali i mandati sono al lordo)
Assegno T14	163781			-1.114,00 duplicazione su impegni per storno da titolo 3 per incentivo progettazione
L010 - GESTIONE MENSE	0	0	0	
L011 - EROGAZIONE BUONI PASTO	303160	303160	0	
L020 - FORMAZIONE DEL PERSONALE	36724	36724	0	
L090 - BENESSERE DEL PERSONALE	1280	154734	0	154.733,53 a ngo ANF 1.280,00 pagato per cassa economica
L100 - EQUO INDENNIZZO AL PERSONALE	0	0	0	
L105 - SOMME CORRISPOSTE AD AGENZIA DI SOMMINISTRAZIONE(INTERINALI)	0	0	0	
L107 - COPERTURE ASSICURATIVE	4500	0	0	quot a parte capp 17859-18314-18472-18473-18558-18678
L108 - CONTRATTI DI COLLABORAZIONE COORDINATA E CONTINUATIVA	0	0	0	
L109 - INCARICHI LIBERO PROFESSIONALISTUDIO/RICERCA/CONSULENZA	5025	146472	0	Int 201: quota parte cap 7199 + cap 16399+cap 17625
L115 - CONTRATTI PER RESA SERVIZI/ADDEMPIMENTI OBBLIGATORI PER LEGGE	338735	107960	0	Int 201: quota capp 8150+8141+18673+18482+18117+16126+576+16962+7216+7209 +6315+16065+18471

Pag. 6 - CITTA' METROPOLITANE - REGIONI E AUT.LOC. (CCNL NAZ.) - 9058 - 1 - DATA: 19/8/2017 - ORA: 1:37

Voci di Spesa/Costo	Importo Sico	Importo Slope	Importo Bilancio	Nota
L110 - ALTRE SPESE	291260	2986	0	164.518,52 Tab 12 e 13 9.914,71 interessi 25.497,60 Riscarcimento 2.918,24 Spese legali 32.310,23 TFR forestali 39.130,17 Slope 1111 13.984,07 Sloper 1701
P015 - RETRIBUZIONI PERSONALE A TEMPO DETERMINATO	1291264	1473106	0	-201.916,00 a gruppo slope 1 -2.270,22 reversali collegate 1104 24.597,43 2% TFR -2.600,00 2% TFR 346,83 a L110
P016 - RETRIBUZIONI PERSONALE CON CONTRATTO DI FORMAZIONE E LAVORO	0	0	0	
P030 - INDENNITA' DI MISSIONE E TRASFERIMENTO	16615	19983	0	1.878,86 per sindaco revision 1.547,40 rimborso staff compreso nel ngo P071 57,60 su slope 1302
P035 - CONTRIBUTI A CARICO DELL'AMM. PER FONDI PREV. COMPLEMENTARE	50424	42354	0	8.070,00 da slope 1111
P055 - CONTRIBUTI A CARICO DELL'AMM.NE SU COMP. FISSE E ACCESSORIE	4101829	3764810	0	-8.070,00 a slope 1112 RIGO P035 -39.161,00 a ngo L110 -101.847,83 Voce 2% -2.199,17 recuperi su congedi
P058 - QUOTE ANNUE ACCANTONAMENTO TFR O ALTRA IND. FINE SERVIZIO	0	488434	0	
P061 - IRAP	1409493	1425489	0	2.011,70 Irap CIV 13.984 a ngo L110
P062 - ONERI PER I CONTRATTI DI SOMMINISTRAZIONE(INTERINALI)	0	0	0	
P065 - COMPENSI PER PERSONALE LS/ULPU	0	0	0	
SOMME RIMBORSATE ALLE AMMINISTRAZIONI PER SPESE DI PERSONALE (sommattona dei diversi rimborsi presenti in tabella 14)	203526	201979	0	da slope 1330

Pag. 7 - CITTA' METROPOLITANE - REGIONI E AUT.LOC. (CCNL NAZ.) - 9058 - 1 - DATA: 19/8/2017 - ORA: 1:37

Voci di Spesa/Costo	Importo Sico	Importo Slope	Importo Bilancio	Nota
TOTALE GENERALE	21531103	21434371	0	
RIMBORSI RICEVUTI DALLE AMMINISTRAZIONI PER SPESE DI PERSONALE (a riduzione) (sommattona dei diversi rimborsi present in tabella 14)	1167005	252868	0	catogone diverse dal rimborso spesa personale
TOTALE GENERALE AL NETTO DEI RIMBORSI	20364098	21181503	0	



Commenti Organi Di Controllo

Nessun commento inserito degli organi di controllo

Firma del Responsabile del procedimento amministrativo di cui alla L. n. 241/90

Si attesta la conformità dei dati con le scritture amministrativo contabili e, ove previsto, con quanto dichiarato nelle specifiche informazioni sulla Contrattazione integrativa ex art. 40-bis del d.lgs.165/2001 (tabelle 15 e schede SICI).
Si prende atto delle eventuali incongruenze segnalate dal sistema SICO e delle giustificazioni addotte dall'amministrazione.

Firma del Presidente del collegio dei revisori

Pag. 10 - CITTA' METROPOLITANE - REGIONI E AUT.LOC. (CCNL NAZ.) - 9058 - 1 - DATA: 19/8/2017 - ORA: 1:37

Scheda Informativa 1

Informazioni Istituzione

Partita IVA : 01709770489

Codice Fiscale : 80016450480

Telefono : 055.27601

Fax : 055.2760388

Email : laura.monticini@cittametropolitana.fi.it

Via : Cavour

Numero Civico : 1

C.A.P. : 50129

Città : FIRENZE

Provincia : FI

Codice Catastale : D612

Indirizzo pagina web dell'ente : www.cittametropolitana.fi.it

Responsabile del Procedimento Amministrativo di cui alla legge 7/8/90, N.241 Capo II

(in assenza di tale indicazione sarà considerato responsabile il direttore generale)

Cognome	Nome	Telefono	Fax	E-Mail
MONTICINI	LAURA	055.2760002	055.2760388	laura.monticini@cittametropolitana.fi.it

Referente Da Contattare

Cognome	Nome	Telefono	Fax	E-Mail
GAJO	LUCIA	055.2760033	055.2760392	lucia.gajo@cittametropolitana.fi.it

Pag. 11 - CITTA' METROPOLITANE - REGIONI E AUT.LOC. (CCNL NAZ.) - 9058 - 1 - DATA: 19/8/2017 - ORA: 1:37

Riepilogo Domande Presenti Nella Circolare

I modelli debbono essere sottoscritti dai revisori dei conti

Domande presenti in circolare:

INDICARE IL NUMERO DI UNITÀ DI PERSONALE UTILIZZATO A QUALSIASI TITOLO (COMANDO O ALTRO) NELLE ATTIVITÀ ESTERNALIZZATE CON ESCLUSIONE DELLE UNITÀ EFFETTIVAMENTE CESSATE A SEGUITO DI ESTERNALIZZAZIONI.	0
INDICARE IL NUMERO DEI CONTRATTI DI COLLABORAZIONE COORDINATA E CONTINUATIVA.	0
INDICARE IL NUMERO DEGLI INCARICHI LIBERO PROFESSIONALE, DI STUDIO, RICERCA E CONSULENZA.	7
INDICARE IL NUMERO DI CONTRATTI PER PRESTAZIONI PROFESSIONALI CONSISTENTI NELLA RESA DI SERVIZI O ADEMPIMENTI OBBLIGATORI PER LEGGE.	173
INDICARE IL TOTALE DELLE SOMME TRATTENUTE AI DIPENDENTI NELL'ANNO DI RILEVAZIONE PER LE ASSENZE PER MALATTIA IN APPLICAZIONE DELL'ART. 71 DEL D.L. N. 112 DEL 25/06/2008 CONVERTITO IN L. 133/2008.	9017
INDICARE IL NUMERO DELLE UNITÀ RILEVATE IN TABELLA 1 TRA I "PRESENTI AL 31.12" CHE APPARTENGONO ALLE CATEGORIE PROTETTE (LEGG. N. 68/99).	39
QUANTI SONO I DIPENDENTI AL 31.12 IN ASPETTATIVA PER DOTTORATO DI RICERCA CON RETRIBUZIONE A CARICO DELL'AMMINISTRAZIONE AI SENSI DELL'ARTICOLO 2 DELLA LEGGE 476/1984 E S.M.?	0
QUANTE PERSONE SONO STATE IMPIEGATE NELL'ANNO (TEMPO DETER., CO.CO.CO., INCARICHI O ALTRI TIPI DI LAV. FLESSIBILE) IL CUI COSTO È TOTALMENTE SOSTENUTO CON FINANZIAMENTI ESTERNI DELL'U.E. O DI PRIVATI?	0
INDICARE IL NUMERO DELLE UNITÀ RILEVATE IN TABELLA 1 TRA I "PRESENTI AL 31.12" CHE RISULTAVANO TITOLARI DI PERMESSI PER LEGGE N. 104/92.	44
INDICARE IL NUMERO DELLE UNITÀ RILEVATE IN TABELLA 1 TRA I "PRESENTI AL 31.12" CHE RISULTAVANO TITOLARI DI PERMESSI AI SENSI DELL'ART. 42, C.5 D.LGS.151/2001 E S.M.	5
UNITÀ DI PERSONALE CON QUALIFICA DIRIGENZIALE ASSEGNATE AGLI UFFICI DI DIRETTA COLLABORAZIONE CON GLI ORGANI DI INDIRIZZO POLITICO	0
UNITÀ DI PERSONALE NON DIRIGENTE ASSEGNATE AGLI UFFICI DI DIRETTA COLLABORAZIONE CON GLI ORGANI DI INDIRIZZO POLITICO	7
UNITÀ DI PERS. EST. ALL'ISTITUZIONE, IN POSIZIONE DI COMANDO, DISTACCO, FUORI RUOLO, ESPERTI, CONSULENTI O CO.CO.CO. ASSEGNATE AGLI UFFICI DI DIRETTA COLLABORAZIONE CON GLI ORGANI DI INDIRIZZO POLITICO	0
SPESA COMPLESSIVAMENTE SOSTENUTA PER IL PERSONALE CON QUALIFICA DIRIGENZIALE ASSEGNATO AGLI UFFICI DI DIRETTA COLLABORAZIONE CON GLI ORGANI DI INDIRIZZO POLITICO	0
SPESA COMPLESSIVAMENTE SOSTENUTA PER IL PERSONALE NON DIRIGENTE ASSEGNATO AGLI UFFICI DI DIRETTA COLLABORAZIONE CON GLI ORGANI DI INDIRIZZO POLITICO	161712
SPESA PER IL PERSONALE ESTERNO ALL'ISTITUZIONE, IN POSIZ. DI COMANDO/DISTACCO/FUORI RUOLO/ESPERTI/CONSULENTI/CO.CO.CO. ASSEGNATI AGLI UFFICI DI DIRETTA COLLABORAZIONE CON GLI ORGANI DI INDIRIZZO POLITICO	0



Pag. 12 - CITTA' METROPOLITANE - REGIONI E AUT.LOC. (CCNL NAZ.) - 9058 - 1 - DATA: 19/8/2017 - ORA: 1:37

Componenti Collegio dei Revisori (o Organo Equivalente)

Cognome	Nome	EMail (sostituisce l'ENTE RAPPRESENTATO delle rilevazioni precedenti)
MICCINI	ALESSANDRO	alessandro@miccini.eu
MINGHI	MASSIMO	massimo@studiominghi.it
POLI	DAVIDE	davidepoli@pmdati.it

Note e chiarimenti alla rilevazione:	
---	--

Pag. 13 - CITTA' METROPOLITANE - REGIONI E AUT.LOC. (CCNL NAZ.) - 9058 - 1 - DATA: 19/8/2017 - ORA: 1:37

Provvedimento di riferimento della dotazione organica in vigore al 31/12

Deliberazione C.M. n. 4 del 17/02/2016

T1 Personale a Tempo Indeterminato

Qualifica	Dotazione	Tempo Pieno		Part Time Inf. 50%		Part Time Sup. 50%		Totale Dipendenti al 31/12	
		U	D	U	D	U	D	U	D
DIRETTORE GENERALE	0	1	0	0	0	0	0	1	0
DIRIGENTE A TEMPO INDETERMINATO	7	4	3	0	0	0	0	4	3
POSIZ. ECON. D6 - PROFILI ACCESSO D3	0	5	6	0	0	0	0	5	6
POSIZ. ECON. D5 PROFILI ACCESSO D3	0	5	4	0	0	0	0	5	4
POSIZ. ECON. D5 PROFILI ACCESSO D1	0	4	3	0	0	0	0	4	3
POSIZ. ECON. D4 PROFILI ACCESSO D3	0	2	2	0	0	0	1	2	3
POSIZ. ECON. D4 PROFILI ACCESSO D1	0	1	2	0	0	0	1	1	3
POSIZIONE ECONOMICA DI ACCESSO D3	0	0	1	0	0	0	0	0	1
POSIZIONE ECONOMICA D3	0	16	10	1	0	1	2	18	12
POSIZIONE ECONOMICA D2	0	2	5	0	0	0	0	2	5
POSIZIONE ECONOMICA DI ACCESSO D1	99	3	13	0	0	0	2	3	15
POSIZIONE ECONOMICA C5	0	20	23	0	1	0	0	20	24
POSIZIONE ECONOMICA C4	0	10	7	0	0	0	0	10	7

Pag. 14 - CITTA' METROPOLITANE - REGIONI E AUT.LOC. (CCNL NAZ.) - 9058 - 1 - DATA: 19/8/2017 - ORA: 1:37

Qualifica	Dotazione	Tempo Pieno		Part Time Inf. 50%		Part Time Sup. 50%		Totale Dipendenti al 31/12	
		U	D	U	D	U	D	U	D
POSIZIONE ECONOMICA C3	0	36	42	3	0	1	10	40	52
POSIZIONE ECONOMICA C2	0	2	5	0	0	0	0	2	5
POSIZIONE ECONOMICA DI ACCESSO C1	248	13	13	0	2	0	2	13	17
POSIZ. ECON. B7 - PROFILO ACCESSO B3	0	23	18	1	2	1	6	25	26
POSIZ. ECON. B6 PROFILI ACCESSO B3	0	20	1	1	1	0	0	21	2
POSIZ. ECON. B6 PROFILI ACCESSO B1	0	5	0	0	0	0	0	5	0
POSIZ. ECON. B5 PROFILI ACCESSO B3	0	18	2	1	1	0	0	19	3
POSIZ. ECON. B5 PROFILI ACCESSO B1	0	1	3	1	0	0	1	2	4
POSIZ. ECON. B4 PROFILI ACCESSO B1	0	3	4	0	0	0	0	3	4
POSIZIONE ECONOMICA DI ACCESSO B3	0	10	17	0	0	0	3	10	20
POSIZIONE ECONOMICA B3	0	13	4	1	0	0	2	14	6
POSIZIONE ECONOMICA DI ACCESSO B1	188	9	9	0	0	1	0	10	9
POSIZIONE ECONOMICA A5	0	1	0	0	0	0	0	1	0
POSIZIONE ECONOMICA DI ACCESSO A1	2	1	0	0	0	0	0	1	0
CONTRATTISTI	0	14	0	0	0	1	0	15	0
COLLABORATORE A T.D. ART. 90 TUEL	0	1	0	0	0	0	0	1	0
TOTALE :	544	243	197	9	7	5	30	257	234

Pag. 15 - CITTA' METROPOLITANE - REGIONI E AUT.LOC. (CCNL NAZ.) - 9058 - 1 - DATA: 19/8/2017 - ORA: 1:37

T2 Personale con Contratto o Modalità di Lavoro Flessibile

Categoria	A Tempo Determinato		Formazione Lavoro		Contratti di somministrazione (ex Interinale)		L.S.U./L.P.U.		Telelavoro - Personale indicato in T1		Personale soggetto a Turnazione - Personale indicato in T1		Personale soggetto a Reperibilità - Personale indicato in T1	
	U	D	U	D	U	D	U	D	U	D	U	D	U	D
CATEGORIA D	0	0	0	0	0	0	0	0	0	0	7	0	1	2
CATEGORIA C	12,98	44,36	0	0	0	0	0	0	0	0	20	14	8	1
CATEGORIA B	0	0	0	0	0	0	0	0	0	1	2	1	44	0
CATEGORIA A	0	0	0	0	0	0	0	0	0	0	1	0	0	0
TOTALE :	12,98	44,36	0	0	0	0	0	0	0	1	30	15	53	3



Pag. 16 - CITTA' METROPOLITANE - REGIONI E AUT.LOC. (CCNL NAZ.) - 9058 - 1 - DATA: 19/8/2017 - ORA: 1:37

T2A Personale con Rapporto di Lavoro Flessibile

Anzianità di servizio maturata al 31/12, anche in modo non continuativo, nell'attuale o in altre amministrazioni	Fino a 1 anno		Da 1 a 2 anni		Da 2 a 3 anni		Oltre i 3 anni	
	U	D	U	D	U	D	U	D
Personale con contratti di collaborazione coordinata e continuativa	-	-	-	-	-	-	-	-
Categoria	Tempo determinato							
CATEGORIA C	0	0	0	0	0	8	12	38
TOTALE Tempo determinato:	0	0	0	0	0	8	12	38

Pag. 17 - CITTA' METROPOLITANE - REGIONI E AUT.LOC. (CCNL NAZ.) - 9058 - 1 - DATA: 19/8/2017 - ORA: 1:37

T3 Personale Comandato/Distaccato e Fuori Ruolo

Qualifica	Personale dell'Amministrazione										Personale Esterno						
	Comandati / Distaccati		Fuori Ruolo		Convenzioni		Esoneri 50%		Esoneri 70%		Comandati / Distaccati		Fuori Ruolo		Convenzioni		
	U	D	U	D	U	D	U	D	U	D	U	D	U	D	U	D	
SEGRETARIO A	0	0	0	0	0	0	0	0	0	0	0	0	0	0	0	1	0
POSIZ.ECON. D4 PROFILI ACCESSO D1	0	0	0	0	0	2	0	0	0	0	0	0	0	0	0	0	0
POSIZIONE ECONOMICA D3	0	1	0	0	2	4	0	0	0	0	0	0	0	0	0	0	0
POSIZIONE ECONOMICA DI ACCESSO D1	0	0	0	0	0	2	0	0	0	0	0	0	0	0	0	0	0
POSIZIONE ECONOMICA C5	0	1	0	0	2	7	0	0	0	0	0	0	0	0	0	0	0
POSIZIONE ECONOMICA C4	0	0	0	0	2	0	0	0	0	0	0	0	0	0	0	0	0
POSIZIONE ECONOMICA C3	1	4	0	0	3	13	0	0	0	0	0	0	0	0	0	0	0
POSIZIONE ECONOMICA C2	0	0	0	0	0	3	0	0	0	0	0	0	0	0	0	0	0
POSIZIONE ECONOMICA DI ACCESSO C1	0	0	0	0	0	3	0	0	0	0	0	0	0	0	0	0	0
POSIZ. ECON. B7 - PROFILO ACCESSO B3	0	0	0	0	1	12	0	0	0	0	0	0	0	0	0	0	0
POSIZ.ECON. B6 PROFILI ACCESSO B1	0	0	0	0	1	0	0	0	0	0	0	0	0	0	0	0	0

Pag. 18 - CITTA' METROPOLITANE - REGIONI E AUT.LOC. (CCNL NAZ.) - 9058 - 1 - DATA: 19/8/2017 - ORA: 1:37

Qualifica	Personale dell'Amministrazione										Personale Esterno						
	Comandati / Distaccati		Fuori Ruolo		Convenzioni		Esoneri 50%		Esoneri 70%		Comandati / Distaccati		Fuori Ruolo		Convenzioni		
	U	D	U	D	U	D	U	D	U	D	U	D	U	D	U	D	
POSIZIONE ECONOMICA DI ACCESSO B3	0	0	0	0	0	3	0	0	0	0	0	0	0	0	0	0	0
POSIZIONE ECONOMICA B3	0	0	0	0	0	4	0	0	0	0	0	0	0	0	0	0	0
POSIZIONE ECONOMICA DI ACCESSO B1	0	1	0	0	0	0	0	0	0	0	0	0	0	0	0	0	0
COLLABORATORE A T.D. ART. 90 TUEL	1	0	0	0	0	0	0	0	0	0	0	0	0	0	0	2	1
TOTALE :	3	7	0	0	11	54	0	0	0	0	0	0	0	0	0	3	1

Pag. 19 - CITTA' METROPOLITANE - REGIONI E AUT.LOC. (CCNL NAZ.) - 9058 - 1 - DATA: 19/8/2017 - ORA: 1:37

T4 Passaggi di Ruolo/Posizione Economica/Profilo

LA TABELLA NON RISULTA RILEVATA



T5 Personale Cessato

Qualifica	COLLOCAMENTO A RIPOSO PER LIMITI DI ETA'		DIMISSIONI (CON DIRITTO A PENSIONE)		PASSAGGI PER ESTERNALIZZAZIONI		PASSAGGI AD ALTRE AMMINISTRAZIONI - STESSO COMPARTO		PASSAGGI AD ALTRE AMMINISTRAZIONI - ALTRO COMPARTO		RISOLUZIONE RAPPORTO LAVORO		LICENZIAMENTI		ALTRE CAUSE		Totale
	U	D	U	D	U	D	U	D	U	D	U	D	U	D	U	D	
DIRIGENTE A TEMPO INDETERMINATO	-	-	-	-	-	-	2	0	-	-	1	0	-	-	-	-	3
POSIZ. ECON. D6 - PROFILI ACCESSO D3	-	-	-	-	-	-	8	1	-	-	1	0	-	-	-	-	10
POSIZ.ECON. D5 PROFILI ACCESSO D3	-	-	-	-	-	-	8	6	-	-	-	-	-	-	-	-	14
POSIZ.ECON. D5 PROFILI ACCESSO D1	-	-	-	-	-	-	5	1	-	-	4	6	-	-	-	-	16
POSIZ.ECON. D4 PROFILI ACCESSO D3	-	-	-	-	-	-	8	0	-	-	1	0	-	-	-	-	9
POSIZ.ECON. D4 PROFILI ACCESSO D1	-	-	-	-	-	-	1	0	-	-	-	-	-	-	-	-	1
POSIZIONE ECONOMICA DI ACCESSO D3	-	-	-	-	-	-	2	0	-	-	-	-	-	-	-	-	2
POSIZIONE ECONOMICA D3	-	-	-	-	-	-	7	1	1	0	1	0	-	-	-	-	10
POSIZIONE ECONOMICA D2	-	-	-	-	-	-	1	1	-	-	-	-	-	-	-	-	2
POSIZIONE ECONOMICA DI ACCESSO D1	1	0	-	-	-	-	3	3	-	-	-	-	-	-	-	-	7
POSIZIONE ECONOMICA C5	-	-	-	-	-	-	12	6	-	-	1	2	-	-	-	-	21
POSIZIONE ECONOMICA C4	-	-	-	-	-	-	4	3	-	-	-	-	-	-	-	-	7

Qualifica	COLLOCAMENTO A RIPOSO PER LIMITI DI ETA'		DIMISSIONI (CON DIRITTO A PENSIONE)		PASSAGGI PER ESTERNALIZZAZIONI		PASSAGGI AD ALTRE AMMINISTRAZIONI - STESSO COMPARTO		PASSAGGI AD ALTRE AMMINISTRAZIONI - ALTRO COMPARTO		RISOLUZIONE RAPPORTO LAVORO		LICENZIAMENTI		ALTRE CAUSE		Totale
	U	D	U	D	U	D	U	D	U	D	U	D	U	D	U	D	
POSIZIONE ECONOMICA C3	-	-	-	-	-	-	6	12	-	-	1	3	-	-	-	-	22
POSIZIONE ECONOMICA C2	-	-	-	-	-	-	2	5	-	-	-	-	-	-	-	-	7
POSIZIONE ECONOMICA DI ACCESSO C1	-	-	-	-	-	-	14	17	-	-	1	0	-	-	-	-	32
POSIZ. ECON. B7 - PROFILO ACCESSO B3	-	-	0	1	-	-	4	4	-	-	1	0	-	-	-	-	10
POSIZ. ECON. B6 PROFILI ACCESSO B3	-	-	-	-	-	-	2	0	-	-	-	-	-	-	-	-	2
POSIZ. ECON. B5 PROFILI ACCESSO B3	-	-	-	-	-	-	3	2	-	-	-	-	-	-	-	-	5
POSIZ. ECON. B5 PROFILI ACCESSO B1	-	-	-	-	-	-	0	1	-	-	-	-	-	-	-	-	1
POSIZ. ECON. B4 PROFILI ACCESSO B1	-	-	-	-	-	-	1	2	-	-	-	-	-	-	-	-	3
POSIZIONE ECONOMICA DI ACCESSO B3	-	-	-	-	-	-	1	5	-	-	-	-	-	-	-	-	6
POSIZIONE ECONOMICA B3	-	-	0	1	-	-	1	1	-	-	4	0	-	-	1	0	8
POSIZIONE ECONOMICA B2	-	-	-	-	-	-	-	-	-	-	-	-	-	-	0	1	1
POSIZIONE ECONOMICA DI ACCESSO B1	-	-	-	-	-	-	0	1	-	-	-	-	-	-	-	-	1
TOTALE	1	0	0	2	0	0	95	72	1	0	16	11	0	0	1	1	200

T6 Personale Assunto

LA TABELLA NON RISULTA RILEVATA

T7 Dipendenti per Anzianità di Servizio

Fasce dipendenti per anzianità di servizio da - a :	0-5		6-10		11-15		16-20		21-25		26-30		31-35		36-40		41-43		44 e oltre		Totale Pers.
Qualifica	U	D	U	D	U	D	U	D	U	D	U	D	U	D	U	D	U	D	U	D	
DIRETTORE GENERALE	1	0	-	-	-	-	-	-	-	-	-	-	-	-	-	-	-	-	-	-	1
DIRIGENTE A TEMPO INDETERMINATO	-	-	-	-	-	-	3	1	1	0	-	-	0	2	-	-	-	-	-	-	7
POSIZ. ECON. D6 - PROFILI ACCESSO D3	-	-	-	-	1	0	2	3	1	1	0	2	-	-	1	0	-	-	-	-	11
POSIZ. ECON. D5 PROFILI ACCESSO D3	-	-	-	-	3	3	1	1	1	0	-	-	-	-	-	-	-	-	-	-	9
POSIZ. ECON. D5 PROFILI ACCESSO D1	-	-	-	-	-	-	1	1	0	2	-	-	-	-	3	0	-	-	-	-	7
POSIZ. ECON. D4 PROFILI ACCESSO D3	-	-	0	1	2	1	0	1	-	-	-	-	-	-	-	-	-	-	-	-	5
POSIZ. ECON. D4 PROFILI ACCESSO D1	-	-	-	-	0	1	1	1	-	-	0	1	-	-	-	-	-	-	-	-	4
POSIZIONE ECONOMICA DI ACCESSO D3	-	-	0	1	-	-	-	-	-	-	-	-	-	-	-	-	-	-	-	-	1
POSIZIONE ECONOMICA D3	-	-	-	-	1	3	4	1	7	4	4	2	1	1	0	1	1	0	-	-	30
POSIZIONE ECONOMICA D2	-	-	1	3	1	2	-	-	-	-	-	-	-	-	-	-	-	-	-	-	7
POSIZIONE ECONOMICA DI ACCESSO D1	0	2	0	3	1	2	0	2	1	3	0	2	1	0	0	1	-	-	-	-	18
POSIZIONE ECONOMICA C5	-	-	-	-	-	-	3	1	4	14	5	4	7	3	1	2	-	-	-	-	44
POSIZIONE ECONOMICA C4	-	-	-	-	1	1	8	3	1	1	0	2	-	-	-	-	-	-	-	-	17
POSIZIONE ECONOMICA C3	-	-	2	5	16	15	9	4	2	9	2	12	9	3	0	4	-	-	-	-	92
POSIZIONE ECONOMICA C2	-	-	1	2	1	3	-	-	-	-	-	-	-	-	-	-	-	-	-	-	7
POSIZIONE ECONOMICA DI ACCESSO C1	0	2	10	9	-	-	2	3	1	2	-	-	0	1	-	-	-	-	-	-	30
POSIZ. ECON. B7 - PROFILO ACCESSO B3	-	-	-	-	-	-	2	0	3	5	7	7	13	8	0	6	-	-	-	-	51



Pag. 24 - CITTA' METROPOLITANE - REGIONI E AUT.LOC. (CCNL NAZ.) - 9058 - 1 - DATA: 19/8/2017 - ORA: 1:37

Fasce dipendenti per anzianità di servizio da - a :	0-5		6-10		11-15		16-20		21-25		26-30		31-35		36-40		41-43		44 e oltre		Totale Pers.
Qualifica	U	D	U	D	U	D	U	D	U	D	U	D	U	D	U	D	U	D	U	D	
POSIZ. ECON. B6 PROFILI ACCESSO B3	-	-	-	-	-	-	20	2	-	-	1	0	-	-	-	-	-	-	-	-	23
POSIZ. ECON. B6 PROFILI ACCESSO B1	-	-	-	-	-	-	-	-	2	0	3	0	-	-	-	-	-	-	-	-	5
POSIZ. ECON. B5 PROFILI ACCESSO B3	-	-	2	0	10	2	5	0	-	-	-	-	2	1	-	-	-	-	-	-	22
POSIZ. ECON. B5 PROFILI ACCESSO B1	-	-	-	-	-	-	0	1	2	1	0	2	-	-	-	-	-	-	-	-	6
POSIZ. ECON. B4 PROFILI ACCESSO B1	-	-	-	-	-	-	-	-	0	1	2	3	1	0	-	-	-	-	-	-	7
POSIZIONE ECONOMICA DI ACCESSO B3	1	1	9	19	-	-	-	-	-	-	-	-	-	-	-	-	-	-	-	-	30
POSIZIONE ECONOMICA B3	-	-	-	-	1	1	8	0	0	1	4	3	1	0	0	1	-	-	-	-	20
POSIZIONE ECONOMICA DI ACCESSO B1	0	1	6	2	1	4	-	-	-	-	3	1	0	1	-	-	-	-	-	-	19
POSIZIONE ECONOMICA A5	-	-	-	-	-	-	-	-	-	-	-	-	-	-	1	0	-	-	-	-	1
POSIZIONE ECONOMICA DI ACCESSO A1	-	-	1	0	-	-	-	-	-	-	-	-	-	-	-	-	-	-	-	-	1
CONTRATTISTI	-	-	4	0	2	0	1	0	3	0	5	0	-	-	-	-	-	-	-	-	15
COLLABORATORE A T.D. ART. 90 TUEL	1	0	-	-	-	-	-	-	-	-	-	-	-	-	-	-	-	-	-	-	1
TOTALE :	3	6	36	45	41	38	70	25	29	44	36	41	35	20	6	15	1	0	0	0	491

T8 Dipendenti per Età

Fasce dipendenti per età da - a:	0-19		20-24		25-29		30-34		35-39		40-44		45-49		50-54		55-59		60-64		65-67		68-99		Tot. Pers.
	U	D	U	D	U	D	U	D	U	D	U	D	U	D	U	D	U	D	U	D	U	D	U	D	
DIRETTORE GENERALE	-	-	-	-	-	-	-	-	-	-	-	-	-	-	-	1	0	-	-	-	-	-	-	1	
DIRIGENTE A TEMPO INDETERMINATO	-	-	-	-	-	-	-	-	-	-	-	-	1	0	2	1	0	1	1	1	-	-	-	7	
POSIZ.ECON. D6 - PROFILI ACCESSO D3	-	-	-	-	-	-	-	-	-	-	-	0	2	2	1	2	1	1	2	-	-	-	11		
POSIZ.ECON. D5 PROFILI ACCESSO D3	-	-	-	-	-	-	-	-	-	-	2	0	2	0	0	3	0	1	1	0	-	-	9		
POSIZ.ECON. D5 PROFILI ACCESSO D1	-	-	-	-	-	-	-	-	-	-	-	0	2	1	0	1	1	2	0	-	-	-	7		
POSIZ.ECON. D4 PROFILI ACCESSO D3	-	-	-	-	-	-	-	-	-	-	0	1	2	0	0	1	0	1	-	-	-	-	5		
POSIZ.ECON. D4 PROFILI ACCESSO D1	-	-	-	-	-	-	-	-	-	-	0	1	-	-	1	1	-	-	0	1	-	-	4		
POSIZIONE ECONOMICA DI ACCESSO D3	-	-	-	-	-	-	-	-	-	-	-	-	-	-	0	1	-	-	-	-	-	-	1		
POSIZIONE ECONOMICA D3	-	-	-	-	-	-	-	-	-	-	-	-	5	4	8	3	5	4	0	1	-	-	30		
POSIZIONE ECONOMICA D2	-	-	-	-	-	-	-	-	-	-	2	3	0	2	-	-	-	-	-	-	-	-	7		
POSIZIONE ECONOMICA DI ACCESSO D1	-	-	-	-	-	-	-	-	0	3	1	4	0	3	0	1	2	2	0	2	-	-	18		
POSIZIONE ECONOMICA C5	-	-	-	-	-	-	-	-	-	-	1	0	0	2	6	11	5	8	8	3	-	-	44		
POSIZIONE ECONOMICA C4	-	-	-	-	-	-	-	-	-	-	2	2	2	2	5	1	1	1	0	1	-	-	17		
POSIZIONE ECONOMICA C3	-	-	-	-	-	-	-	-	2	2	4	6	16	11	10	16	7	11	1	6	-	-	92		
POSIZIONE ECONOMICA C2	-	-	-	-	-	-	-	-	0	1	1	2	1	0	0	2	-	-	-	-	-	-	7		
POSIZIONE ECONOMICA DI ACCESSO C1	-	-	-	-	-	-	1	0	1	1	4	4	4	5	2	3	1	3	0	1	-	-	30		

Pag. 26 - CITTA' METROPOLITANE - REGIONI E AUT.LOC. (CCNL NAZ.) - 9058 - 1 - DATA: 19/8/2017 - ORA: 1:37

Fasce dipendenti per età da - a:	0-19		20-24		25-29		30-34		35-39		40-44		45-49		50-54		55-59		60-64		65-67		68-99		Tot. Pers.
	U	D	U	D	U	D	U	D	U	D	U	D	U	D	U	D	U	D	U	D	U	D	U	D	
POSIZ. ECON. B7 - PROFILO ACCESSO B3	-	-	-	-	-	-	-	-	-	-	1	0	3	0	13	7	6	15	2	3	0	1	-	51	
POSIZ.ECON. B6 PROFILI ACCESSO B3	-	-	-	-	-	-	-	-	1	0	2	0	6	2	6	0	6	0	-	-	-	-	-	23	
POSIZ.ECON. B6 PROFILI ACCESSO B1	-	-	-	-	-	-	-	-	-	-	-	-	-	-	3	0	2	0	-	-	-	-	-	5	
POSIZ.ECON. B5 PROFILI ACCESSO B3	-	-	-	-	-	-	-	-	-	-	5	2	6	0	1	0	7	1	-	-	-	-	-	22	
POSIZ.ECON. B5 PROFILI ACCESSO B1	-	-	-	-	-	-	-	-	-	-	-	-	1	1	1	1	0	2	-	-	-	-	-	6	
POSIZ.ECON. B4 PROFILI ACCESSO B1	-	-	-	-	-	-	-	-	-	-	-	-	0	1	2	1	0	2	1	0	-	-	-	7	
POSIZIONE ECONOMICA DI ACCESSO B3	-	-	-	-	-	-	0	1	0	5	4	7	3	3	2	2	1	1	0	1	-	-	-	30	
POSIZIONE ECONOMICA B3	-	-	-	-	-	-	-	-	-	-	1	0	2	0	8	2	3	1	0	3	-	-	-	20	
POSIZIONE ECONOMICA DI ACCESSO B1	-	-	-	-	-	-	-	-	2	1	1	1	4	3	2	3	1	1	-	-	-	-	-	19	
POSIZIONE ECONOMICA A5	-	-	-	-	-	-	-	-	-	-	-	-	-	-	-	1	0	-	-	-	-	-	-	1	
POSIZIONE ECONOMICA DI ACCESSO A1	-	-	-	-	-	-	-	-	-	-	-	-	-	-	1	0	-	-	-	-	-	-	-	1	
CONTRATTISTI	-	-	-	-	-	-	-	-	1	0	-	-	5	0	6	0	2	0	1	0	-	-	-	15	
COLLABORATORE A T.D. ART. 90 TUEL	-	-	-	-	-	-	-	-	-	-	-	-	-	-	1	0	-	-	-	-	-	-	-	1	
TOTALE :	0	0	0	0	0	0	1	1	7	13	31	33	63	43	83	61	54	57	18	25	0	1	0	491	

Pag. 27 - CITTA' METROPOLITANE - REGIONI E AUT.LOC. (CCNL NAZ.) - 9058 - 1 - DATA: 19/8/2017 - ORA: 1:37

T9 Dipendenti per Titolo di Studio

Qualifica	FINO ALLA SCUOLA DELL'OBBLIGO		LICENZA MEDIA SUPERIORE		LAUREA BREVE		LAUREA		SPECIALIZZAZIONE POST LAUREA / DOTTORATO DI RICERCA		ALTRI TITOLI POST LAUREA		Totale
	U	D	U	D	U	D	U	D	U	D	U	D	
DIRETTORE GENERALE	-	-	-	-	-	-	1	0	-	-	-	-	1
DIRIGENTE A TEMPO INDETERMINATO	-	-	-	-	-	-	3	3	-	-	1	0	7
POSIZ. ECON. D6 - PROFILI ACCESSO D3	-	-	1	0	-	-	3	3	-	-	1	3	11
POSIZ.ECON. D5 PROFILI ACCESSO D3	-	-	-	-	-	-	2	1	-	-	3	3	9
POSIZ.ECON. D5 PROFILI ACCESSO D1	-	-	3	0	-	-	0	2	0	1	1	0	7
POSIZ.ECON. D4 PROFILI ACCESSO D3	-	-	-	-	-	-	1	2	-	-	1	1	5
POSIZ.ECON. D4 PROFILI ACCESSO D1	-	-	-	-	-	-	1	3	-	-	-	-	4
POSIZIONE ECONOMICA DI ACCESSO D3	-	-	-	-	-	-	-	-	-	-	0	1	1
POSIZIONE ECONOMICA D3	-	-	13	6	-	-	4	4	-	-	1	2	30



Pag. 28 - CITTA' METROPOLITANE - REGIONI E AUT.LOC. (CCNL NAZ.) - 9058 - 1 - DATA: 19/8/2017 - ORA: 1:37

Qualifica	FINO ALLA SCUOLA DELL'OBBLIGO		LICENZA MEDIA SUPERIORE		LAUREA BREVE		LAUREA		SPECIALIZZAZIONE POST LAUREA / DOTTORATO DI RICERCA		ALTRI TITOLI POST LAUREA		Totale
	U	D	U	D	U	D	U	D	U	D	U	D	
POSIZIONE ECONOMICA D2	-	-	-	-	-	-	2	5	-	-	-	-	7
POSIZIONE ECONOMICA DI ACCESSO D1	-	-	1	6	-	-	1	9	-	-	1	0	18
POSIZIONE ECONOMICA C5	1	1	17	17	1	1	1	5	-	-	-	-	44
POSIZIONE ECONOMICA C4	0	1	9	6	1	0	-	-	-	-	-	-	17
POSIZIONE ECONOMICA C3	4	4	30	38	-	-	5	10	-	-	1	0	92
POSIZIONE ECONOMICA C2	0	1	1	3	-	-	1	1	-	-	-	-	7
POSIZIONE ECONOMICA DI ACCESSO C1	-	-	9	10	0	1	3	6	-	-	1	0	30
POSIZ. ECON. B7 - PROFILO ACCESSO B3	21	13	4	12	-	-	0	1	-	-	-	-	51
POSIZ.ECON. B6 PROFILI ACCESSO B3	18	0	2	1	1	0	-	-	-	-	0	1	23
POSIZ.ECON. B6 PROFILI ACCESSO B1	3	0	1	0	-	-	1	0	-	-	-	-	5

Pag. 29 - CITTA' METROPOLITANE - REGIONI E AUT.LOC. (CCNL NAZ.) - 9058 - 1 - DATA: 19/8/2017 - ORA: 1:37

Qualifica	FINO ALLA SCUOLA DELL'OBBLIGO		LICENZA MEDIA SUPERIORE		LAUREA BREVE		LAUREA		SPECIALIZZAZIONE POST LAUREA / DOTTORATO DI RICERCA		ALTRI TITOLI POST LAUREA		Totale
	U	D	U	D	U	D	U	D	U	D	U	D	
POSIZ.ECON. B5 PROFILI ACCESSO B3	13	0	4	3	-	-	2	0	-	-	-	-	22
POSIZ.ECON. B5 PROFILI ACCESSO B1	2	2	0	2	-	-	-	-	-	-	-	-	6
POSIZ.ECON. B4 PROFILI ACCESSO B1	2	4	1	0	-	-	-	-	-	-	-	-	7
POSIZIONE ECONOMICA DI ACCESSO B3	-	-	7	5	-	-	3	15	-	-	-	-	30
POSIZIONE ECONOMICA B3	11	3	3	3	-	-	-	-	-	-	-	-	20
POSIZIONE ECONOMICA DI ACCESSO B1	6	7	3	2	-	-	1	0	-	-	-	-	19
POSIZIONE ECONOMICA A5	1	0	-	-	-	-	-	-	-	-	-	-	1
POSIZIONE ECONOMICA DI ACCESSO A1	1	0	-	-	-	-	-	-	-	-	-	-	1
CONTRATTISTI	5	0	8	0	1	0	1	0	-	-	-	-	15
COLLABORATORE A T.D. ART. 90 TUEL	-	-	-	-	-	-	1	0	-	-	-	-	1
Totale	88	36	117	114	4	2	37	70	0	1	11	11	491

Pag. 30 - CITTA' METROPOLITANE - REGIONI E AUT.LOC. (CCNL NAZ.) - 9058 - 1 - DATA: 19/8/2017 - ORA: 1:37

T11 Giorni di Assenza																				
Qualifica	FERIE		ASSENZE PER MALATTIA RETRIBUITE		CONGEDI RETRIBUITI AI SENSI DELL'ART.42,C.5, DLGS 151/2001		LEGGE 104/92		ASS.RETRIB.-MATERNITA',CONGEDO PARENT,MALATTIA FIGLIO		ALTRI PERMESSI ED ASSENZE RETRIBUITE		SCIOPERO		ALTRE ASSENZE NON RETRIBUITE		FORMAZIONE		Totale	
	U	D	U	D	U	D	U	D	U	D	U	D	U	D	U	D	U	D		
DIRETTORE GENERALE	26	0	-	-	-	-	-	-	-	-	-	-	-	-	-	-	-	1	0	27
DIRIGENTE A TEMPO INDETERMINATO	136	69	77	0	-	-	-	-	-	-	-	12	2	-	-	-	-	3	2	301
POSIZ. ECON. D6 - PROFILI ACCESSO D3	161	180	6	74	-	-	-	-	-	-	-	6	13	2	1	-	-	3	15	461
POSIZ.ECON. D5 PROFILI ACCESSO D3	158	119	4	5	-	-	34	33	21	0	6	12	0	1	0	3	8	5	409	
POSIZ.ECON. D5 PROFILI ACCESSO D1	231	233	12	6	6	17	8	29	-	-	10	15	1	0	0	2	2	3	575	
POSIZ.ECON. D4 PROFILI ACCESSO D3	108	94	3	14	69	0	-	-	-	-	5	8	1	1	-	-	1	7	311	
POSIZ.ECON. D4 PROFILI ACCESSO D1	32	33	9	10	-	-	-	-	-	-	6	3	-	-	-	-	0	1	94	
POSIZIONE ECONOMICA DI ACCESSO D3	0	30	0	6	-	-	-	-	-	-	0	3	-	-	-	-	0	5	44	
POSIZIONE ECONOMICA D3	433	225	26	44	139	0	100	0	-	-	63	20	-	-	144	3	6	3	1.206	
POSIZIONE ECONOMICA D2	30	167	0	3	-	-	-	-	0	4	0	11	-	-	252	12	4	28	511	

Pag. 31 - CITTA' METROPOLITANE - REGIONI E AUT.LOC. (CCNL NAZ.) - 9058 - 1 - DATA: 19/8/2017 - ORA: 1:37

Qualifica	FERIE		ASSENZE PER MALATTIA RETRIBUITE		CONGEDI RETRIBUITI AI SENSI DELL'ART.42.C.5, DLGS 151/2001		LEGGE 104/92		ASS.RETRIB..MATER NITA',CONGEDO PARENT..MALATTIA FIGLIO		ALTRI PERMESSI ED ASSENZE RETRIBUITE		SCIOPERO		ALTRE ASSENZE NON RETRIBUITE		FORMAZIONE		Totale
	U	D	U	D	U	D	U	D	U	D	U	D	U	D	U	D	U	D	
POSIZIONE ECONOMICA DI ACCESSO D1	102	399	4	45	0	58	0	44	0	226	15	40	0	2	252	5	2	8	1.202
POSIZIONE ECONOMICA C5	603	521	113	196	-	-	40	47	-	-	43	52	5	3	-	-	7	7	1.637
POSIZIONE ECONOMICA C4	277	183	35	59	-	-	0	30	0	222	14	20	0	2	-	-	7	5	854
POSIZIONE ECONOMICA C3	1.107	1.066	137	416	-	-	71	15	3	22	78	117	4	7	61	2	15	18	3.139
POSIZIONE ECONOMICA C2	63	76	3	0	-	-	13	0	-	-	3	2	-	-	-	-	0	1	161
POSIZIONE ECONOMICA DI ACCESSO C1	424	326	35	89	0	42	0	74	11	185	60	53	2	2	1	252	14	9	1.579
POSIZ. ECON. B7 - PROFILO ACCESSO B3	709	395	190	171	-	-	42	3	48	0	70	47	6	2	0	221	7	2	1.913
POSIZ.ECON. B6 PROFILI ACCESSO B3	595	38	167	7	-	-	9	0	22	0	48	4	6	0	252	0	7	0	1.155
POSIZ.ECON. B6 PROFILI ACCESSO B1	119	0	80	0	-	-	-	-	-	-	34	0	1	0	-	-	-	-	234
POSIZ.ECON. B5 PROFILI ACCESSO B3	560	52	148	10	-	-	0	5	8	0	50	7	3	0	0	60	5	0	908
POSIZ.ECON. B5 PROFILI ACCESSO B1	40	82	2	59	-	-	-	-	-	-	0	4	1	0	-	-	2	0	190
POSIZ.ECON. B4 PROFILI ACCESSO B1	107	119	21	28	-	-	0	30	-	-	18	34	1	0	-	-	-	-	358
POSIZIONE ECONOMICA DI ACCESSO B3	294	529	15	46	-	-	0	25	0	408	26	45	5	1	22	1	6	16	1.439



Pag. 32 - CITTA' METROPOLITANE - REGIONI E AUT.LOC. (CCNL NAZ.) - 9058 - 1 - DATA: 19/8/2017 - ORA: 1:37

Qualifica	FERIE		ASSENZE PER MALATTIA RETRIBUITE		CONGEDI RETRIBUITI AI SENSI DELL'ART.42.C.5, DLGS 151/2001		LEGGE 104/92		ASS.RETRIB..MATER NITA',CONGEDO PARENT..MALATTIA FIGLIO		ALTRI PERMESSI ED ASSENZE RETRIBUITE		SCIOPERO		ALTRE ASSENZE NON RETRIBUITE		FORMAZIONE		Totale
	U	D	U	D	U	D	U	D	U	D	U	D	U	D	U	D	U	D	
POSIZIONE ECONOMICA B3	558	48	410	8	-	-	0	24	1	0	36	7	3	0	-	-	1	0	1.096
POSIZIONE ECONOMICA B2	0	16	-	-	-	-	-	-	-	-	-	-	-	-	-	-	-	-	16
POSIZIONE ECONOMICA DI ACCESSO B1	289	241	348	156	-	-	182	134	-	-	15	23	2	2	45	2	6	0	1.445
POSIZIONE ECONOMICA A5	34	0	-	-	-	-	-	-	-	-	-	-	-	-	-	-	-	-	34
POSIZIONE ECONOMICA DI ACCESSO A1	37	0	15	0	-	-	-	-	-	-	-	-	-	-	-	-	-	-	52
CONTRATTISTI	300	0	176	0	-	-	5	0	-	-	87	0	11	0	-	-	12	0	591
Totale	7.533	5.241	2.036	1.452	214	117	504	493	114	1.067	705	542	54	24	1.029	563	119	135	21.942

Pag. 33 - CITTA' METROPOLITANE - REGIONI E AUT.LOC. (CCNL NAZ.) - 9058 - 1 - DATA: 19/8/2017 - ORA: 1:37

T12 Oneri per Competenze Stipendiali

Qualifica	MENSILITA'	STIPENDIO	I.I.S.	R.I.A./ PROGR. ECONOMICA DI ANZIANITA'	TREDICESIMA MENSILITA'	ARRETRATI ANNO CORRENTE	ARRETRATI PER ANNI PRECEDENTI	RECUPERI PER RITARDI ASSENZE ECC.	Importo Totale
	N° Mesi	Importo							
DIRETTORE GENERALE	12	120.000	-	-	10.000	-	-	-	130.000
DIRIGENTE A TEMPO INDETERMINATO	92	306.508	-	1.763	49.190	-	-	-	357.461
POSIZ. ECON. D6 - PROFILI ACCESSO D3	137	323.580	-	1.388	31.785	-	-	365	356.388
POSIZ.ECON. D5 PROFILI ACCESSO D3	107,76	237.840	-	13.097	23.166	-	-	112	273.991
POSIZ.ECON. D5 PROFILI ACCESSO D1	154,87	342.171	-	8.376	32.358	-	-	96	382.809
POSIZ.ECON. D4 PROFILI ACCESSO D3	64,53	135.491	-	2.598	13.224	-	-	195	151.118

Pag. 34 - CITTA' METROPOLITANE - REGIONI E AUT.LOC. (CCNL NAZ.) - 9058 - 1 - DATA: 19/8/2017 - ORA: 1:37

Qualifica	MENSILITA'	STIPENDIO	I.I.S.	R.I.A./ PROGR. ECONOMICA DI ANZIANITA'	TREDICESIMA MENSILITA'	ARRETRATI ANNO CORRENTE	ARRETRATI PER ANNI PRECEDENTI	RECUPERI PER RITARDI ASSENZE ECC.	Importo Totale
	N° Mesi	Importo							
POSIZ.ECON. D4 PROFILI ACCESSO D1	48,36	102.214	-	3.514	9.102	-	-	97	114.733
POSIZIONE ECONOMICA DI ACCESSO D3	12	24.338	-	-	2.836	-	-	-	27.174
POSIZIONE ECONOMICA D3	337,33	684.289	-	12.278	63.778	-	-	326	760.019
POSIZIONE ECONOMICA D2	71,46	132.219	-	-	12.517	-	-	-	144.736
POSIZIONE ECONOMICA DI ACCESSO D1	204,69	362.961	-	1.366	32.185	-	-	484	396.028
POSIZIONE ECONOMICA C5	538,96	983.734	-	21.580	84.455	-	-	2.008	1.087.761
POSIZIONE ECONOMICA C4	203,55	358.186	-	2.657	30.386	-	-	154	391.077
POSIZIONE ECONOMICA C3	1.088,01	1.852.629	-	46.591	159.381	-	-	2.957	2.055.644
POSIZIONE ECONOMICA C2	83,76	138.891	-	-	11.656	-	-	226	150.321
POSIZIONE ECONOMICA DI ACCESSO C1	340,83	551.543	-	4.107	46.792	-	-	305	602.137

Pag. 35 - CITTA' METROPOLITANE - REGIONI E AUT.LOC. (CCNL NAZ.) - 9058 - 1 - DATA: 19/8/2017 - ORA: 1:37

Qualifica	MENSILITA'	STIPENDIO	I.I.S.	R.I.A./ PROGR. ECONOMICA DI ANZIANITA'	TREDICESIMA MENSILITA'	ARRETRATI ANNO CORRENTE	ARRETRATI PER ANNI PRECEDENTI	RECUPERI PER RITARDI ASSENZE ECC.	Importo Totale
	N° Mesi	Importo							
POSIZ. ECON. B7 - PROFILO ACCESSO B3	593,38	981.847	-	31.764	85.291	-	-	914	1.097.988
POSIZ.ECON. B6 PROFILI ACCESSO B3	252	402.016	-	-	33.847	-	-	465	435.398
POSIZ.ECON. B6 PROFILI ACCESSO B1	60	95.718	-	705	8.095	-	-	66	104.452
POSIZ.ECON. B5 PROFILI ACCESSO B3	247,42	386.772	-	31.076	35.163	-	-	613	452.398
POSIZ.ECON. B5 PROFILI ACCESSO B1	63	98.746	-	1.346	8.403	-	-	33	108.462
POSIZ.ECON. B4 PROFILI ACCESSO B1	84	129.477	-	1.626	11.074	-	-	64	142.113
POSIZIONE ECONOMICA DI ACCESSO B3	350,53	530.997	-	-	44.445	-	-	487	574.955



Pag. 36 - CITTA' METROPOLITANE - REGIONI E AUT.LOC. (CCNL NAZ.) - 9058 - 1 - DATA: 19/8/2017 - ORA: 1:37

Qualifica	MENSILITA'	STIPENDIO	I.I.S.	R.I.A./ PROGR. ECONOMICA DI ANZIANITA'	TREDICESIMA MENSILITA'	ARRETRATI ANNO CORRENTE	ARRETRATI PER ANNI PRECEDENTI	RECUPERI PER RITARDI ASSENZE ECC.	Importo Totale
	N° Mesi	Importo							
POSIZIONE ECONOMICA B3	278,32	421.385	-	86.542	41.353	-	-	2.466	546.814
POSIZIONE ECONOMICA B2	5,5	8.035	-	-	690	-	-	-	8.725
POSIZIONE ECONOMICA DI ACCESSO B1	223,77	321.589	-	1.507	27.266	-	-	930	349.432
POSIZIONE ECONOMICA A5	12	17.540	-	523	1.532	-	-	-	19.595
POSIZIONE ECONOMICA DI ACCESSO A1	12	16.315	-	-	1.370	-	-	-	17.685
CONTRATTISTI	177,24	285.038	-	-	46.205	-	-	14.144	317.099
COLLABORATORE A T.D. ART. 90 TUEL	12	24.338	-	-	2.043	-	-	-	26.381
Totale	5.868,27	10.376.409	-	274.404	959.588	-	-	27.507	11.582.894

Pag. 37 - CITTA' METROPOLITANE - REGIONI E AUT.LOC. (CCNL NAZ.) - 9058 - 1 - DATA: 19/8/2017 - ORA: 1:37


T13 Oneri per Indennita' e Compensi Accessori

Qualifiche per le Voci di Spesa di Tipo I (Indennità)								
IND. DI VACANZA CONTRATTUALE	IND. DI VIGILANZA	PERSONALE SCOLASTICO	RETRIBUZIONE DI POSIZIONE	RETRIBUZIONE DI RISULTATO	INDENNITA DI COMPARTO	ASSEGNO AD PERSONAM	INDENNITÀ ART. 42, COMMA 5-TER, D.LGS. 151/2001	
DIRIGENTE A TEMPO INDETERMINATO								
2.227	0	0	278.829	0	0	0	0	
POSIZ. ECON. D6 - PROFILI ACCESSO D3								
2.426	1.111	0	52.008	0	7.040	2.041	0	
POSIZ. ECON. D5 PROFILI ACCESSO D3								
1.790	0	0	23.762	0	5.576	1.609	0	
POSIZ. ECON. D5 PROFILI ACCESSO D1								
2.568	2.211	0	34.348	0	7.983	635	2.108	
POSIZ. ECON. D4 PROFILI ACCESSO D3								
1.016	0	0	18.924	0	3.315	597	9.013	
POSIZ. ECON. D4 PROFILI ACCESSO D1								
767	278	0	0	0	2.463	0	0	
POSIZIONE ECONOMICA DI ACCESSO D3								
183	0	0	9.325	0	611	0	0	
POSIZIONE ECONOMICA D3								
5.136	4.879	0	61.900	0	17.391	0	14.425	
POSIZIONE ECONOMICA D2								
999	0	0	16.740	0	3.701	0	0	
POSIZIONE ECONOMICA DI ACCESSO D1								
2.752	0	0	15.323	0	10.567	3.951	5.085	
POSIZIONE ECONOMICA C5								
7.379	12.063	0	0	0	24.365	830	0	
POSIZIONE ECONOMICA C4								
2.693	12.052	0	0	0	9.162	1.226	0	
POSIZIONE ECONOMICA C3								
13.985	7.708	0	0	0	48.421	0	6.586	
POSIZIONE ECONOMICA C2								
1.046	0	0	0	0	3.686	0	0	
POSIZIONE ECONOMICA DI ACCESSO C1								
4.154	2.029	0	0	0	15.374	1.718	3.631	
POSIZ. ECON. B7 - PROFILO ACCESSO B3								
7.511	0	0	0	0	22.920	2.788	232	
POSIZ. ECON. B6 PROFILI ACCESSO B3								
3.014	0	0	0	0	9.739	1.162	0	

Pag. 38 - CITTA' METROPOLITANE - REGIONI E AUT.LOC. (CCNL NAZ.) - 9058 - 1 - DATA: 19/8/2017 - ORA: 1:37

Qualifiche per le Voci di Spesa di Tipo I (Indennità)								
IND. DI VACANZA CONTRATTUALE	IND. DI VIGILANZA	PERSONALE SCOLASTICO	RETRIBUZIONE DI POSIZIONE	RETRIBUZIONE DI RISULTATO	INDENNITA DI COMPARTO	ASSEGNO AD PERSONAM	INDENNITÀ ART. 42, COMMA 5-TER, D.LGS. 151/2001	
POSIZ. ECON. B6 PROFILI ACCESSO B1								
718	0	0	0	0	2.291	0	0	
POSIZ. ECON. B5 PROFILI ACCESSO B3								
2.964	0	0	0	0	9.593	1.107	0	
POSIZ. ECON. B5 PROFILI ACCESSO B1								
741	0	0	0	0	2.392	0	0	
POSIZ. ECON. B4 PROFILI ACCESSO B1								
971	0	0	0	0	3.242	813	0	
POSIZIONE ECONOMICA DI ACCESSO B3								
4.043	0	0	0	0	13.614	0	0	
POSIZIONE ECONOMICA B3								
3.160	0	0	0	0	10.257	416	0	
POSIZIONE ECONOMICA B2								
60	0	0	0	0	216	174	0	
POSIZIONE ECONOMICA DI ACCESSO B1								
2.436	0	0	0	0	8.476	1.475	0	
POSIZIONE ECONOMICA A5								
132	0	0	0	0	389	0	0	
POSIZIONE ECONOMICA DI ACCESSO A1								
122	0	0	0	0	389	0	0	
COLLABORATORE A T.D. ART. 90 TUEL								
183	0	0	0	0	623	0	0	
TOTALE								
75.176	42.331	0	511.159	0	243.796	20.542	41.080	
Le qualifiche relative alle voci di spesa di tipo S e T sono a pagina seguente								

Qualifiche per le Voci di Spesa di Tipo S e T (Accessorie e Straordinari)												
INDENNITA' DI STAFF/COLLABORAZIONE	COMPENSI ONERI RISCHI E DISAGI	COMPENSO AGGIUNTIVO AL SEGR. COMUNALE QUALE DIR. GENERALE	FONDO SPECIF. RESPONSABIL.	COMPENSI PRODUTTIVITA'	INCENTIVI PER FUNZIONI TECNICHE	DIRITTI DI ROGITO-SEGRETARIA CONV.-IND.SCAVALCO	ONORARI AVVOCATI	COMPETENZE PERSONALE COMANDATO/DIS TACCATO PRESSO L'AMM.NE	ARRETRATI A.P. PER COMPENSI RISULTATO/PRO DUTTIVITA'	ARRETRATI ANNI PRECEDENTI	ALTRE SPESE ACCESSORIE ED INDENNITA' VARIE	STRAORDINARIO
POSIZ. ECON. D6 - PROFILI ACCESSO D3												
0	99	0	7.931	1.446	1.081	0	0	0	0	0	2.630	1.204
POSIZ.ECON. D5 PROFILI ACCESSO D3												
0	182	0	10.925	1.272	5.317	0	0	0	0	0	0	5.316
POSIZ.ECON. D5 PROFILI ACCESSO D1												
0	5.540	0	9.700	3.133	3.192	0	0	0	0	0	1.016	4.320
POSIZ.ECON. D4 PROFILI ACCESSO D3												
0	1.457	0	2.957	1.168	544	0	0	0	0	0	1.331	2.163
POSIZ.ECON. D4 PROFILI ACCESSO D1												
0	170	0	1.753	694	125	0	0	0	0	0	2.749	0
POSIZIONE ECONOMICA DI ACCESSO D3												
0	0	0	0	99	0	0	0	0	0	0	0	0
POSIZIONE ECONOMICA D3												
0	11.571	0	22.209	5.420	5.877	0	0	0	0	0	26	9.086
POSIZIONE ECONOMICA D2												
0	4.205	0	2.230	1.432	26	0	0	0	0	0	1.631	2.483
POSIZIONE ECONOMICA DI ACCESSO D1												
0	582	0	14.142	2.770	61	0	0	0	0	0	0	185
POSIZIONE ECONOMICA C5												
0	31.895	0	12.363	12.444	2.149	0	0	0	0	0	1.142	9.893
POSIZIONE ECONOMICA C4												
0	27.439	0	5.869	7.353	1.911	0	0	0	0	0	0	8.235
POSIZIONE ECONOMICA C3												
0	39.421	0	52.882	23.971	7.519	0	0	0	0	0	7.035	18.738
POSIZIONE ECONOMICA C2												
0	1.763	0	3.201	1.174	235	0	0	0	0	0	0	3.804
POSIZIONE ECONOMICA DI ACCESSO C1												
0	7.254	0	15.830	6.417	926	0	0	0	0	0	0	4.844
POSIZ. ECON. B7 - PROFILO ACCESSO B3												
0	19.972	0	12.717	14.942	48	0	0	0	0	0	1.366	15.492
POSIZ.ECON. B6 PROFILI ACCESSO B3												
0	16.931	0	2.540	9.489	0	0	0	0	0	0	2.108	17.714
POSIZ.ECON. B6 PROFILI ACCESSO B1												
0	2.305	0	406	1.720	2	0	0	0	0	0	314	967



Pag. 40 - CITTA' METROPOLITANE - REGIONI E AUT.LOC. (CCNL NAZ.) - 9058 - 1 - DATA: 19/8/2017 - ORA: 1:37

Qualifiche per le Voci di Spesa di Tipo S e T (Accessorie e Straordinari)												
INDENNITA' DI STAFF/COLLABORAZIONE	COMPENSI ONERI RISCHI E DISAGI	COMPENSO AGGIUNTIVO AL SEGR. COMUNALE QUALE DIR. GENERALE	FONDO SPECIF. RESPONSABIL.	COMPENSI PRODUTTIVITA'	INCENTIVI PER FUNZIONI TECNICHE	DIRITTI DI ROGITO-SEGRETARIA CONV.-IND.SCAVALCO	ONORARI AVVOCATI	COMPETENZE PERSONALE COMANDATO/DIS TACCATO PRESSO L'AMM.NE	ARRETRATI A.P. PER COMPENSI RISULTATO/PRO DUTTIVITA'	ARRETRATI ANNI PRECEDENTI	ALTRE SPESE ACCESSORIE ED INDENNITA' VARIE	STRAORDINARIO
POSIZ.ECON. B5 PROFILI ACCESSO B3												
0	14.316	0	3.500	8.866	355	0	0	0	0	0	0	12.072
POSIZ.ECON. B5 PROFILI ACCESSO B1												
0	389	0	1.503	733	0	0	0	0	0	0	327	1.007
POSIZ.ECON. B4 PROFILI ACCESSO B1												
0	389	0	923	2.445	0	0	0	0	0	0	444	989
POSIZIONE ECONOMICA DI ACCESSO B3												
0	1.852	0	15.903	5.890	189	0	0	0	0	0	0	3.217
POSIZIONE ECONOMICA B3												
0	8.987	0	2.195	7.353	2	0	0	0	0	0	1.404	3.807
POSIZIONE ECONOMICA B2												
0	0	0	0	96	0	0	0	0	0	0	30	0
POSIZIONE ECONOMICA DI ACCESSO B1												
0	4.609	0	283	2.935	0	0	0	0	0	0	1.172	1.442
POSIZIONE ECONOMICA A5												
0	1.346	0	0	149	0	0	0	0	0	0	257	204
POSIZIONE ECONOMICA DI ACCESSO A1												
0	96	0	0	143	0	0	0	0	0	0	65	228
CONTRATTISTI												
0	17.647	0	0	0	0	0	0	0	0	0	18.928	1.772
COLLABORATORE A T.D. ART. 90 TUEL												
47.860	0	0	0	0	0	0	0	0	0	0	0	0
TOTALE												
47.860	220.417	0	201.962	123.554	29.559	0	0	0	0	0	43.975	129.182

La tabella relativa ai totali generali di tabella T13 si trova a pagina seguente

Totale generale di Tabella T13

Qualifica	Indennità	Accessorie	Straordinari	TOTALE
DIRIGENTE A TEMPO INDETERMINATO	281.056	0	0	281.056
POSIZ. ECON. D6 - PROFILI ACCESSO D3	64.626	13.187	1.204	79.017
POSIZ. ECON. D5 PROFILI ACCESSO D3	32.737	17.696	5.316	55.749
POSIZ. ECON. D5 PROFILI ACCESSO D1	49.853	22.581	4.320	76.754
POSIZ. ECON. D4 PROFILI ACCESSO D3	32.865	7.457	2.163	42.485
POSIZ. ECON. D4 PROFILI ACCESSO D1	3.508	5.491	0	8.999
POSIZIONE ECONOMICA DI ACCESSO D3	10.119	99	0	10.218
POSIZIONE ECONOMICA D3	103.731	45.103	9.086	157.920
POSIZIONE ECONOMICA D2	21.440	9.524	2.483	33.447
POSIZIONE ECONOMICA DI ACCESSO D1	37.678	17.555	185	55.418
POSIZIONE ECONOMICA C5	44.637	59.993	9.893	114.523
POSIZIONE ECONOMICA C4	25.133	42.572	8.235	75.940
POSIZIONE ECONOMICA C3	76.700	130.828	18.738	226.266
POSIZIONE ECONOMICA C2	4.732	6.373	3.804	14.909
POSIZIONE ECONOMICA DI ACCESSO C1	26.906	30.427	4.844	62.177
POSIZ. ECON. B7 - PROFILO ACCESSO B3	33.451	49.045	15.492	97.988
POSIZ. ECON. B6 PROFILI ACCESSO B3	13.915	31.068	17.714	62.697
POSIZ. ECON. B6 PROFILI ACCESSO B1	3.009	4.747	967	8.723
POSIZ. ECON. B5 PROFILI ACCESSO B3	13.664	27.037	12.072	52.773
POSIZ. ECON. B5 PROFILI ACCESSO B1	3.133	2.952	1.007	7.092
POSIZ. ECON. B4 PROFILI ACCESSO B1	5.026	4.201	989	10.216
POSIZIONE ECONOMICA DI ACCESSO B3	17.657	23.834	3.217	44.708
POSIZIONE ECONOMICA B3	13.833	19.941	3.807	37.581
POSIZIONE ECONOMICA B2	450	126	0	576
POSIZIONE ECONOMICA DI ACCESSO B1	12.387	8.999	1.442	22.828
POSIZIONE ECONOMICA A5	521	1.752	204	2.477
POSIZIONE ECONOMICA DI ACCESSO A1	511	304	228	1.043
COLLABORATORE A T.D. ART. 90 TUEL	806	47.860	0	48.666
CONTRATTISTI	0	36.575	1.772	38.347
TOTALE				1.730.593

T14 Altri Oneri che Concorrono a formare il Costo del Lavoro

Il versamento della quota Irap avviene con la percentuale di 'Irap commerciale' - No

Voci di spesa :	Importo
ASSEGNI PER IL NUCLEO FAMILIARE	163.781
GESTIONE MENSE	0
EROGAZIONE BUONI PASTO	303.160
FORMAZIONE DEL PERSONALE	36.724
BENESSERE DEL PERSONALE	1.280
EQUO INDENNIZZO AL PERSONALE	0
SOMME CORRISPOSTE AD AGENZIA DI SOMMINISTRAZIONE (INTERINALI)	0
COPERTURE ASSICURATIVE	4.500
CONTRATTI DI COLLABORAZIONE COORDINATA E CONTINUATIVA	0
INCARICHI LIBERO PROFESSIONALI/STUDIO/RICERCA/CONSULENZA	5.025
CONTRATTI PER RESA SERVIZI/ADEMPIMENTI OBBLIGATORI PER LEGGE	338.735
ALTRE SPESE	291.260
RETRIBUZIONI PERSONALE A TEMPO DETERMINATO	1.291.264
RETRIBUZIONI PERSONALE CON CONTRATTO DI FORMAZIONE E LAVORO	0
INDENNITA' DI MISSIONE E TRASFERIMENTO	16.615
CONTRIBUTI A CARICO DELL'AMM. PER FONDI PREV. COMPLEMENTARE	50.424
CONTRIBUTI A CARICO DELL'AMM.NE SU COMP. FISSE E ACCESSORIE	4.101.829
QUOTE ANNUE ACCANTONAMENTO TFR O ALTRA IND. FINE SERVIZIO	0
IRAP	1.409.493
ONERI PER I CONTRATTI DI SOMMINISTRAZIONE (INTERINALI)	0

Voci di spesa :	Importo
COMPENSI PER PERSONALE LSU/LPU	0
SOMME RIMBORSATE PER PERSONALE COMAND./FUORI RUOLO/IN CONV.	203.526
ALTRE SOMME RIMBORSATE ALLE AMMINISTRAZIONI	0
SOMME RICEVUTE DA U.E. E/O PRIVATI (-)	829.448
RIMBORSI RICEVUTI PER PERS. COMAND./FUORI RUOLO/IN CONV. (-)	252.868
ALTRI RIMBORSI RICEVUTI DALLE AMMINISTRAZIONI (-)	84.689
Totale	7.050.611
Elenco istituzioni ed importi dei rimborsi effettuati	
P071: COMUNE DI FIRENZE E 203.526	
Elenco istituzioni ed importi dei rimborsi ricevuti	
P090: COMUNE CAMPI BISENZIO E 75.035; CORTE DEI CONTI E 27.614; PROVINCIA DI LUCCA E 21.260; COMUNE DI MONTELUPO FIORENTINO E 8.188; REGIONE TOSCA E 120.771; P098: REGIONE TOSCANA E 829.448; P099: CASSA FORESTALE TOSCANA E 78.515; INAIL E 6.174;	



T15 Fondo per la contrattazione integrativa

Macrocategoria PERSONALE NON DIRIGENTE

Voci di spesa :	Importo di competenza	
	Costituzione	Destinazione
Fondo unico per le risorse decentrate		
<i>Risorse fisse aventi carattere di certezza e stabilità</i>		
UNICO IMPORTO CONSOLIDATO ANNO 2003 (ART.31 C. 2 CCNL 02-05)	1.994.273	0
INCREMENTI CCNL 02-05 (ART. 32. CC. 1-2 C. 7)	200.010	0
INCREMENTI CCNL 04-05 (ART. 4. CC. 1,4,5 PARTE FISSA)	85.085	0
INCREMENTI CCNL 06-09 (ART. 8. CC. 2,5,6,7 PARTE FISSA)	119.740	0
RIDET PER INCREM STIP (DICH CONG 14 CCNL 0205 E 1 CCNL08-09)	131.960	0
RIA E ASS. AD PERSONAM PERS. CESSATO (ART.4 C. 2 CCNL 00-01)	627.853	0
DEC FONDO/PARTE FISSA LIMITE 2015 (ART.1 C.236 L.208/15)	-93.683	0
DEC FONDO/PARTE FISSA RID PROP PERS (ART.1 C236 L.208/15)	-175.809	0
ALTRE DECURTAZIONE DEL FONDO / PARTE FISSA	-724.242	0
totale Risorse fisse aventi carattere di certezza e stabilità Fondo unico	2.165.187	0
<i>Risorse variabili</i>		
SOMME NON UTILIZZATE FONDO ANNO PRECEDENTE	26.444	0
ALTRE DECURTAZIONI DEL FONDO / PARTE VARIABILE	-214.466	0
totale Risorse variabili Fondo unico	-188.022	0
totale Fondo unico	1.977.165	0
Fondo unico per le risorse decentrate		
<i>Destinazioni erogate a valere su risorse fisse</i>		
INDENNITÀ DI COMPARTO QUOTA CARICO FONDO	0	256.003

Macrocategoria PERSONALE NON DIRIGENTE		
Voci di spesa :	Importo di competenza	
	Costituzione	Destinazione
PROGRESSIONI ORIZZONTALI STORICHE	0	709.293
POSIZIONI ORGANIZZATIVE	0	222.787
INDENNITÀ DI RESPONSABILITÀ / PROFESSIONALITÀ	0	220.445
INDENNITÀ TURNO, RISCHIO, DISAGIO ECC.	0	220.928
PRODUTTIVITÀ / PERFORMANCE INDIVIDUALE - STAB	0	40.000
ACCANT. ART. 32 C. 7 CCNL 02-05 (ALTE PROFESS.)	0	32.000
	totale Destinazioni erogate a valere su risorse fisse Fondo unico	1.701.456
	totale Fondo unico	1.701.456
Totale	1.977.165	1.701.456


Pag. 46 - CITTA' METROPOLITANE - REGIONI E AUT.LOC. (CCNL NAZ.) - 9058 - 1 - DATA: 19/8/2017 - ORA: 1:37

Macrocategoria DIRIGENTI		
Voci di spesa :	Importo di competenza	
	Costituzione	Destinazione
Risorse per la retribuzione di posizione e di risultato		
Risorse fisse aventi carattere di certezza e stabilità		
POSIZIONE E RISULTATO ANNO 1998 (ART.26 C.1 L. A CCNL 98-01)	601.189	0
INCREMENTI CCNL 98-01 (ART. 26 C. 1 L. D)	23.095	0
INCREMENTI CCNL 02-05 (ART. 23. CC. 1,3)	44.555	0
INCREMENTI CCNL 04-05 (ART. 4 CC. 1,4)	53.972	0
INCREMENTI CCNL 06-09 (ART. 16 CC. 1,4)	55.139	0
INCREMENTI CCNL 08-09 (ART. 5 CC. 1,4)	39.419	0
RIA E MAT. EC. PERS. CESS. (ART. 26 C. 1 L. G CCNL 98-01)	140.177	0
RID. STABILE ORG. DIRIG. (ART. 26 C. 5 CCNL 98-01)	44.043	0
DECURTAZIONE FONDO 3.356,97 EURO (ART.1 C.3 L. E CCNL 00-01)	-124.208	0
DECURTAZIONE PERMANENTE EX ART. 1 C. 456 L. 147/2013	-250.674	0
ALTRE DECURTAZIONE DEL FONDO / PARTE FISSA	-212.920	0
	totale Risorse fisse aventi carattere di certezza e stabilità Risorse posizione risultato	413.787
Risorse variabili		
SPEC. DISP. DI LEGGE (ART. 20 C. 2 CCNL 06-09)	49.062	0
	totale Risorse variabili Risorse posizione risultato	49.062
	totale Risorse posizione risultato	462.849

Pag. 47 - CITTA' METROPOLITANE - REGIONI E AUT.LOC. (CCNL NAZ.) - 9058 - 1 - DATA: 19/8/2017 - ORA: 1:37

Macrocategoria DIRIGENTI

Voci di spesa :	Importo di competenza	
	Costituzione	Destinazione
Risorse per la retribuzione di posizione e di risultato		
Destinazioni erogate a valere su risorse fisse		
RETRIBUZIONE DI POSIZIONE	0	302.999
totale Destinazioni erogate a valere su risorse fisse Risorse posizione risultato	0	302.999
Destinazioni erogate a valere su risorse variabili		
RETRIBUZIONE DI RISULTATO (ONNICOMPRESIVITÀ)	0	49.062
totale Destinazioni erogate a valere su risorse variabili Risorse posizione risultato	0	49.062
totale Risorse posizione risultato	0	352.061
Totale	462.849	352.061



SICI

Monitoraggio della contrattazione integrativa

Macrocategoria PERSONALE NON DIRIGENTE

FONDO RELATIVO ALL'ANNO DI RILEVAZIONE / TEMPISTICA DELLA C.I.

172 L'amministrazione, alla data di compilazione/retifica della presente scheda, ha contezza formale e certificata dall'organo di controllo del limite di spesa rappresentato dal fondo/i per la contrattazione integrativa dell'anno di rilevazione (S/N)?	SI
207 È prevista una certificazione disgiunta per le risorse (costituzione) e per gli impieghi (contratto integrativo) secondo quanto raccomandato dalla circolare RGS n. 25/2012 (S/N)?	NO
196 Data di certificazione della costituzione del fondo/i specificamente riferita all'anno di rilevazione (art. 40-bis, c.1 del Dlgs 165/2001)	16-12-2016
204 Data di certificazione del contratto integrativo economico specificamente riferito al fondo/i dell'anno di rilevazione (art. 40-bis, c.1 del Dlgs 165/2001)	16-12-2016
195 Annualità di ritardo nella certificazione del fondo/i contrattazione integrativa alla compilazione/retifica della presente scheda (0=almeno costituzione fondo/i anno rilevazione certif.; 1=almeno costituzione fondo/i anno precedente certif. ecc.)	0
RISPETTO DI SPECIFICI LIMITI DI LEGGE ALLA C.I.	
144 Importo del fondo/i anno 2015 come certificato dall'organo di controllo in sede di validazione fondo/i 2015	3057567
205 Importo del limite 2015 come certificato dall'organo di controllo in sede di validazione del fondo/i dell'anno corrente	2340996
157 Importo della decurtazione permanente ai sensi dell'art. 1, c. 456 della L. 147/2013 apportata al fondo/i dell'anno corrente	0
262 Numero di unità di personale assumibile ai sensi dell'art. 1, c. 236 della L. 208/2015 considerate ai fini del calcolo della riduzione da apportare al fondo/i anno corrente	0
146 % di riduzione proporzionale effettivamente applicata al fondo/i dell'anno corrente ai fini del rispetto dell'art. 1, c. 236 della L. 208/2015	7,51 %
263 (eventuale) Importo della decurtazione al fondo/i dell'anno corrente per il recupero delle risorse erogate in eccesso ai sensi dell'art. 40, c. 3-quinquies del Dlgs 165/2001	214466

264 (eventuale) Importo della decurtazione al fondo dell'anno corrente per il recupero delle risorse erogate in eccesso ai sensi dell'art. 4, c. 1 del DL 16/2014	0
265 (eventuale) Importo del co-finanziamento al recupero riferito alla annualità corrente del recupero di risorse in eccesso ai sensi dell'art. 4, c. 2 del DL 16/2014	0
ORGANIZZAZIONE E INCARICHI	
112 Numero totale delle posizioni organizzative ai sensi dell'art. 8, c. 1 del Ccnl 31.3.1999 previste nell'ordinamento	25
145 Numero di posizioni organizzative effettivamente coperte alla data del 31.12 dell'anno di rilevazione per la fascia più elevata	2
160 Numero di posizioni organizzative effettivamente coperte alla data del 31.12 dell'anno di rilevazione per la fascia meno elevata	1
154 Numero di posizioni organizzative effettivamente coperte alla data del 31.12 dell'anno di rilevazione per le restanti fasce	22
136 Valore unitario su base annua della retribuzione di posizione previsto per la fascia più elevata	16000
179 Valore unitario su base annua della retribuzione di posizione previsto per la fascia meno elevata	7300
161 Valore unitario su base annua della retribuzione di posizione previsto per le restanti fasce (valore medio)	9868
169 Numero complessivo di incarichi di specifica responsabilità ai sensi dell'art. 17, c. 2, lett. f) del Ccnl 1.4.1999 in essere al 31.12 dell'anno di rilevazione	299
PROGRESSIONI ECONOMICHE ORIZZONTALI A VALERE SUL FONDO DELL'ANNO DI RILEVAZIONE	
168 E' stata verificata la sussistenza del requisito di cui all'art. 9, c. 1 del Ccnl 11.4.2008 ai fini delle PEO secondo la disciplina di cui all'art. 5 del Ccnl 31.3.1999 (S/N) ?	
111 Numero dei dipendenti che hanno concorso alle procedure per le PEO a valere sul fondo dell'anno di rilevazione	
188 Numero totale delle PEO effettuate a valere sul fondo dell'anno di rilevazione	
119 Le PEO riferite all'anno di rilevazione hanno rispettato il principio di selettività ai sensi dell'art. 23, c. 2 del Dlgs 150/2009 (S/N)?	

266 Le PEO riferite all'anno di rilevazione hanno rispettato il principio di non retrodatazione oltre il 1 gennaio dell'anno di conclusione del procedimento (S/N)?	
133 Importo delle risorse destinate alle PEO contrattate e certificate a valere sul fondo dell'anno di rilevazione	
PRODUTTIVITA' / RISULTATO	
164 Importo totale della produttività individuale erogata a valere sul fondo dell'anno di rilevazione	40000
210 Importo totale della produttività collettiva erogata a valere sul fondo dell'anno di rilevazione	
162 Importo totale della produttività non erogata a seguito della valutazione non piena con riferimento al fondo dell'anno di rilevazione	
287 Importo totale della retribuzione di risultato riferita ad incarichi di posizioni organizzative, alle professionalità ecc. erogato a valere sull'anno di rilevazione	
134 Importo totale della retribuzione di risultato relativo ad incarichi di posizioni organizzative, alle professionalità ecc. non erogato a seguito della valutazione non piena con riferimento all'anno di rilevazione	
174 % delle risorse aggiuntive di cui all'art. 15, c. 5 del Ccnl 1.4.1999 (variabile) in proporzione alle risorse stabili del fondo dell'anno di rilevazione	0,00 %
RILEVAZIONE CEPEL	
194 Viene effettuata la valutazione delle prestazioni e dei risultati dei dipendenti (art. 6 del Ccnl 31.3.1999) (S/N) ?	SI
147 La valutazione delle prestazioni e dei risultati è effettuata in forma singola o associata?	SINGOLA
182 Qual'è il valore massimo in percentuale dell'indennità di risultato rispetto all'indennità di posizione (art.10, c. 3 del Ccnl 31.3.1999)?	
INFORMAZIONI / CHIARIMENTI	
209 Informazioni/chiarimenti da parte dell'Organo di controllo (max 1.500 caratteri)	
LEG205: al solo fine di rendere omogenei i fondi anno 2015 e 2016 per l'applicazione dell'art.1 c.236 legge 208/15 il fondo 2015 è stato decurtato della riduzione stabile della dotazione organica per effetto del trasferimento di personale nei ruoli regionali	
LEG263 il collegio prende atto che col recupero di euro 214.466,00 (vedi DT85 nr 777 del 19/05/2017) si conclude la programmazione del recupero sul fondo ai sensi del DLgs 165/2001 dichiarata al MEF-RGS a seguito verifica amministrativo-contabile del febbraio 2011: la quota residua ammontante ad euro 64.534,00 è stata trasferita a carico delle Regione in conseguenza del trasferimento di funzioni e personale come sopra indicato	
PEO: non compilata in quanto nel 2016 non state effettuate nuove PEO	
PRD: non risulta liquidata né la produttività collettiva né la retribuzione di risultato delle PO. Nel campo PRD164 è inserito unicamente il valore della produttività individuale liquidata al personale non incaricato di PO	
127 Informazioni/chiarimenti da parte dell'Amministrazione (max 1.500 caratteri)	

Macrocategoria DIRIGENTI

FONDO RELATIVO ALL'ANNO DI RILEVAZIONE / TEMPISTICA DELLA C.I.

172 L'amministrazione, alla data di compilazione/rettifica della presente scheda, ha contezza formale e certificata dall'organo di controllo del limite di spesa rappresentato dal fondo/i per la contrattazione integrativa dell'anno di rilevazione (S/N)?	SI
207 È prevista una certificazione disgiunta per le risorse (costituzione) e per gli impieghi (contratto integrativo) secondo quanto raccomandato dalla circolare RGS n. 25/2012 (S/N)?	NO
196 Data di certificazione della costituzione del fondo/i specificamente riferita all'anno di rilevazione (art. 40-bis, c.1 del Dlgs 165/2001)	15-05-2017
204 Data di certificazione del contratto integrativo economico specificamente riferito al fondo/i dell'anno di rilevazione (art. 40-bis, c.1 del Dlgs 165/2001)	15-05-2017
195 Annualità di ritardo nella certificazione del fondo/i contrattazione integrativa alla compilazione/rettifica della presente scheda (0=almeno costituzione fondo/i anno rilevazione certif.; 1=almeno costituzione fondo/i anno precedente certif. ecc.)	0
RISPETTO DI SPECIFICI LIMITI DI LEGGE ALLA C.I.	
144 Importo del fondo/i anno 2015 come certificato dall'organo di controllo in sede di validazione fondo/i 2015	626707
205 Importo del limite 2015 come certificato dall'organo di controllo in sede di validazione del fondo/i dell'anno corrente	468935
157 Importo della decurtazione permanente ai sensi dell'art. 1, c. 456 della L. 147/2013 apportata al fondo/i dell'anno corrente	250674
262 Numero di unità di personale assumibile ai sensi dell'art. 1, c. 236 della L. 208/2015 considerate ai fini del calcolo della riduzione da apportare al fondo/i anno corrente	0
146 % di riduzione proporzionale effettivamente applicata al fondo/i dell'anno corrente ai fini del rispetto dell'art. 1, c. 236 della L. 208/2015	11,76 %
263 (eventuale) Importo della decurtazione al fondo/i dell'anno corrente per il recupero delle risorse erogate in eccesso ai sensi dell'art. 40, c. 3-quinquies del Dlgs 165/2001	0
264 (eventuale) Importo della decurtazione al fondo dell'anno corrente per il recupero delle risorse erogate in eccesso ai sensi dell'art. 4, c. 1 del DL 16/2014	0



Pag. 52 - CITTA' METROPOLITANE - REGIONI E AUT.LOC. (CCNL NAZ.) - 9058 - 1 - DATA: 19/8/2017 - ORA: 1:37

265 (eventuale) Importo del co-finanziamento al recupero riferito alla annualità corrente del recupero di risorse in eccesso ai sensi dell'art. 4, c. 2 del DL 16/2014	0
ORGANIZZAZIONE E INCARICHI	
191 Numero complessivo di funzioni dirigenziali previste nell'ordinamento	7
299 Numero di posizioni dirigenziali preposte alle strutture organizzative complesse ai sensi dell'art. 27, c. 5 del Ccnl 23.12.1999 e s.m.i. effettivamente coperte alla data del 31.12 dell'anno di rilevazione	2
300 Valore medio su base annua della retribuzione di posizione previsto per le strutture organizzative complesse di cui all'art. 27, c. 5 del Ccnl 23.12.1999 e s.m.i.	55103
268 Numero di posizioni dirigenziali effettivamente coperte alla data del 31.12 dell'anno di rilevazione per la fascia più elevata	2
269 Numero di posizioni dirigenziali effettivamente coperte alla data del 31.12 dell'anno di rilevazione per la fascia meno elevata	1
270 Numero di posizioni dirigenziali effettivamente coperte alla data del 31.12 dell'anno di rilevazione per le restanti fasce	5
136 Valore unitario su base annua della retribuzione di posizione previsto per la fascia più elevata	55103
179 Valore unitario su base annua della retribuzione di posizione previsto per la fascia meno elevata	32000
161 Valore unitario su base annua della retribuzione di posizione previsto per le restanti fasce (valore medio)	42758
271 Numero di posizioni dirigenziali effettivamente coperte alla data del 31.12 dell'anno di rilevazione con incarico ad interim	0
272 Valore medio su base annua della retribuzione per gli incarichi dirigenziali ad interim (risultato)	0
PRODUTTIVITA' / RISULTATO	
137 Importo totale della retribuzione di risultato erogata a valere sul fondo dell'anno di rilevazione	
115 Importo totale della retribuzione di risultato non erogata a seguito della valutazione non piena con riferimento al fondo dell'anno di rilevazione	
152 % di risorse aggiuntive ex art. 26, c. 3 del Ccnl 23.12.1999 (variabile) in proporzione alle risorse stabili del fondo dell'anno di rilevazione	

Pag. 53 - CITTA' METROPOLITANE - REGIONI E AUT.LOC. (CCNL NAZ.) - 9058 - 1 - DATA: 19/8/2017 - ORA: 1:37

159 Le retribuzioni di risultato sono correlate alla valutazione della prestazione dei dirigenti (S/N)?	
273 Sono utilizzati indicatori di risultato attinenti all'Ufficio o all'Ente nel suo complesso per la valutazione della retribuzione di risultato (S/N)?	
274 Sono utilizzati giudizi del nucleo di valutazione o di altro analogo organismo per la valutazione della retribuzione di risultato (S/N)?	
275 Sono utilizzati ai fini della valutazione dei dirigenti meccanismi di confronto con le performance di altri enti (benchmarking) (S/N)?	
RILEVAZIONE CEPEL	
120 Sono stati costituiti i nuclei di valutazione per il personale dirigente (S/N)?	SI
150 Sono costituiti in forma singola o associata?	SINGOLA
286 Viene effettuata la valutazione delle prestazioni e dei risultati dei dirigenti (art. 14 del Ccni 23.12.1999)?	SI
147 La valutazione delle prestazioni e dei risultati è effettuata in forma singola o associata?	SINGOLA
INFORMAZIONI / CHIARIMENTI	
209 Informazioni/chiarimenti da parte dell'Organo di controllo (max 1.500 caratteri)	
LEG205: al solo fine di rendere omogenei i fondi anno 2015 e 2016 per l'applicazione dell'art.1 c.236 legge 208/15 il fondo 2015 è stato decurtato della riduzione stabile della dotazione organica per effetto del trasferimento di personale nei ruoli regionali	
127 Informazioni/chiarimenti da parte dell'Amministrazione (max 1.500 caratteri)	