ALLEGATO B

NOTA INTEGRATIVA
al Bilancio 2015-2017

CITTÀ METROPOLITANA
DI FIRENZE

INDICE

1. Parametri per la misurazione dei comportamenti virtuosi nelle Politiche di bilancio.
Parametri di deficitarietà ..... pag. 5
2. Ipotesi Bilancio di Previsione 2015 ..... pag. 11
3. Debiti fuori bilancio ..... pag. 33
4. Equilibrio economico finanziario ..... pag. 39
5. Entrata corrente: criteri di valutazione adottati per la formulazione delle previsioni ..... pag. 47
6. Entrate e Spese ricorrenti / non ricorrenti e di carattere straordinario ..... pag. 113
7. Spesa corrente ..... pag. 137
8. Restituzione prestiti ..... pag. 163
9. Debito e garanzie prestate dall'Ente a favore di Enti e di altri soggetti ..... pag. 167
10. Entrate in conto capitale ..... pag. 175
11. Piano triennale delle alienazioni e delle valorizzazioni immobiliari 2015-2017 ..... pag. 179
12. Spese di investimento: elenco degli interventi programmati per spese di investimento finanziati con le risorse disponibili ..... pag. 187
13. Residui ..... pag. 209
14. Gestione della liquidità e cassa vincolata ..... pag. 215
15. Risultato di amministrazione:elenco analitico delle quote vincolate e accantonate e degli utilizzi ..... pag. 223
16. Organismi partecipati: elenco dei propri enti ed organismi strumentali e delle partecipazioni pag. 243
17. Servizi a domanda individuale ..... pag. 253
18. SIOPE… ..... pag. 263
19. Delibere della Corte dei Conti ..... pag. 271
20. Patto di stabilità interno anno 2015 ..... pag. 289
21. Fondo pluriennale vincolato ..... pag. 313
22. Crediti dubbia esigibilità ..... pag. 337

NOTA INTEGRATIVA
al Bilancio 2015-2017

CAPITOLO 1

PARAMETRI PER LA MISURAZIONE DEI COMPORTAMENTI VIRTUOSI NELLE POLITICHE DI BILANCIO. PARAMETRI DI DEFICITARIETÀ

CITTÀ METROPOLITANA DI FIRENZE

Indicatori per la misurazione dei comportamenti virtuosi nelle politiche di bilancio

Si esaminano i parametri di seguito indicati quali misuratori del comportamento virtuoso delle politiche di bilancio:

VALORI 2015

INDICATORI	VALORI %	VALORI %	VALORI %	VALORI %	VALORI %	VALORI %	VALORI %
	2009	**2010**	**2011**	**2012**	**2013**	**2014**	**2015**
	(consuntivo)	**(consuntivo)**	**(consuntivo)**	**(consuntivo)**	**(consuntivo)**	**(consuntivo)**	**(previsione)**
Autonomia finanziaria	*Superiore o uguale al 60%*	*Superiore o uguale al 60%*	*Superiore o uguale al 60%*	*Superiore o uguale al 60%*	*Superiore o uguale al 60%*	*Superiore o uguale al 60%*	*Superiore o uguale al 60%*
Entrate tributarie + extratributarie	**56,14%**	**59,10%**	**63,88%**	**61,58%**	**62,36%**	**60,74%**	**58,01%**
Totale entrate correnti							
Costo del lavoro	*Inferiore o uguale al 30%*	*Inferiore o uguale al 30%*	*Inferiore o uguale al 30%*	*Inferiore o uguale al 30%*	*Inferiore o uguale al 30%*	*Inferiore o uguale al 30%*	*Inferiore o uguale al 30%*
Spesa del personale	**23,50%**	**22,72%**	**22,65%**	**22,31%**	**26,28%**	**18,74%**	**14,15%**
Spese correnti al netto degli interessi passivi							
Indebitamento	*Inferiore o uguale al 10%*	*Inferiore o uguale al 10%*	*Inferiore o uguale al 10%*	*Inferiore o uguale al 10%*	*Inferiore o uguale al 10%*	*Inferiore o uguale al 10%*	*Inferiore o uguale al 10%*
Interessi passivi + quota capitale	**8,71% (1)**	**8,32 (1)%**	**7,34 (1)%**	**5,29(1)%**	**4,51(1)%**	**2,85(1)%**	**0,52(1)%**
Entrate Titoli I, II, III							

nota 1) il dato delle quote capitale è stato calcolato al netto delle quote per estinzione mutui ai sensi dell'art 11 del D.L. 159/

I parametri analizzati in dottrina per valutare la **"qualità" del bilancio pubblico** locale risultano:

- **l'autonomia finanziaria:** aveva registrato un incremento a partire dal 2006 fino al 2011 (indice pari al 63,88%). Successivamente, dal 2012 al 2014, inizia una flessione fino al 60,74%. Il valore è caratterizzato principalmente dalla politica di riduzione al minimo della pressione tributaria, approvata nel corso del 2008, ma messa in atto a pieno regime a decorrere dal 1° gennaio 2009. Nel 2015 i tributi vanno tutti al massimo per l'efficientamento delle entrate portando l'indicatore al 58,01%, sotto la soglia del 60%.
- il **costo del lavoro:** si mantiene costantemente sotto la soglia del 30% evidenziando nel 2009 un dato pari al 23,50, nel 2010 il dato è pari al 22,72 mentre nel 2011 si assesta al 22,65%. Nel 2012 il dato si assesta intorno al 22,31% mentre nel 2013 al 26,28% .Nel 2014 il dato scende notevolmente assestandosi al 18,74%. Infine nel 2015 il dato previsto è ancora in netta flessione (pari al 14,15%).
- l'**indebitamento:** rispetta i valori previsti dai parametri dei comportamenti virtuosi e mostra, al netto del costo della estinzione anticipata di mutui, una costante diminuzione nel periodo dal 2007 al 2012 passando dall'8,92% al 5,29%. Nel 2013 è pari al 4,51%. Scende ulteriormente nel 2014, arrivando al 2,85%. Il dato previsto nel 2015 è pari allo 0,52%. Nel 2015 si prevede di azzerare completamente il debito residuo.

Parametri di deficitarietà anni 2013 e 2014.

Tabelle dei parametri di riscontro della situazione di deficitarietà strutturale.

Con decreto Ministero Interno del 24 settembre 2009, pubblicato nella Gazzetta Ufficiale n. 238 del 13/10/2009, vengono aggiornati e sostanzialmente modificati i parametri concernenti l'individuazione degli enti strutturalmente deficitari da applicarsi a partire dal rendiconto della gestione 2009 e dal bilancio di previsione 2011.

Per cui si riportano i parametri per gli anni 2013 e 2014 calcolati secondo le nuove indicazioni.

ANNO 2013

TABELLA DEI PARAMETRI OBIETTIVI PER L'ACCERTAMENTO DELLA CONDIZIONE DI ENTE LOCALE

STRUTTURALMENTE DEFICITARIO (decreto Ministero dell'interno e Ministero dell'Economia e delle Finanze del 18 febbraio 2013)

1) Valore negativo del risultato contabile di gestione superiore in termini di valore assoluto al 2,5 per cento rispetto alle entrate correnti (a tali fini al risultato contabile si aggiunge l'avanzo di amministrazione utilizzato per le spese di investimento)	SI	~~NO~~
2) Volume dei residui passivi complessivi provenienti dal titolo I superiore al 50 per cento degli impegni della medesima spessa corrente (al netto del valore pari ai residui attivi da contributi e trasferimenti correnti dalla regione per funzioni delegate)	SI	~~NO~~
3) Volume complessivo delle spese di personale a vario titolo rapportato al volume complessivo delle entrate correnti desumbili dai titoli I, II e III superiore al 38 per cento (al netto dei contributi regionali nonché di altri enti pubblici finalizzati a finaziare spese di personale)	SI	~~NO~~
4) Consistenza dei debiti di finanziamento non assistiti da contribuzioni superiore al 160 per cento per gli enti che presentano un risultato contabile di gestione positivo e superiore al 140 per cento per gli enti che presentano un risultato contabile di gestione negativo rispetto alle entrate correnti desumibili dai titoli I,II e III fermo restando il rispetto del limite di indebitamento di cui all'art. 204 del tuel con le modifiche di cui all'art. 8 comma 1 della l. 12/11/2011 n. 183 a decorrere dall'1 gennaio 2012	SI	~~NO~~
5) Consistenza di debiti fuori bilancio riconosciuti nel corso dell'esercizio superiore al 1 per cento rispetto ai valori di accertamento delle entrate correnti (l'indice si considera negativo ove tale soglia venga superata in tutti gli ultimi tre anni)	SI	~~NO~~
6) eventuale esistenza al 31 dicembre di anticipazioni di Tesoreria non rimborsate superiori al 5 per cento rispetto alle entrate correnti	SI	~~NO~~
7) Esistenza di procedimenti di esecuzione forzata superiore allo 0,5 per cento delle spese correnti, anche se non hanno prodotto vincoli a seguito delle disposizioni di cui all'art. 159 del tuel	SI	~~NO~~
8) Ripiano squilibri in sede di provvedimento di salvaguardia di cui all'art. 193 del TUEL riferito allo stesso esercizio con misure di alienazione di beni patrimoniali e/o avanzo di amministrazione superiore al 5% dei valori della spesa corrente, fermo restando quanto previsto dall'art.1,commi 443 e 444 della l. 24/12/2012 n. 228 a decorrere dall'1/1/2013;ove sussistano i presupposti di legge per finanziare il riequilibrio in più esercizi, viene considerato al numeratore del parametro l'intero importo finanziato con misure di alienazione oltre che di avanzo di amm.ne, anche se destinato a finanziare lo squilibrio nei successivi esercizi finanziari.	SI	~~NO~~

Si attesta che i parametri suindicati sono stati determinati in base alle risultanze amministrativo-contabili dell'ente.

ANNO 2014

TABELLA DEI PARAMETRI OBIETTIVI PER L'ACCERTAMENTO DELLA CONDIZIONE DI ENTE LOCALE

STRUTTURALMENTE DEFICITARIO (decreto Ministero dell'interno e Ministero dell'Economia e delle Finanze del 18 febbraio 2013)

1) Valore negativo del risultato contabile di gestione superiore in termini di valore assoluto al 2,5 per cento rispetto alle entrate correnti (a tali fini al risultato contabile si aggiunge l'avanzo di amministrazione utilizzato per le spese di investime	SI	~~NO~~
2) Volume dei residui passivi complessivi provenienti dal titolo I superiore al 50 per cento degli impegni della medesima spessa corrente (al netto del valore pari ai residui attivi da contributi e trasferimenti correnti dalla regione per funzioni delegat	SI	~~NO~~
3) Volume complessivo delle spese di personale a vario titolo rapportato al volume complessivo delle entrate correnti desumbili dai titoli I, II e III superiore al 38 per cento (al netto dei contributi regionali nonché di altri enti pubblici finalizzati a	SI	~~NO~~
4) Consistenza dei debiti di finanziamento non assistiti da contribuzioni superiore al 160 per cento per gli enti che presentano un risultato contabile di gestione positivo e superiore al 140 per cento per gli enti che presentano un risultato contabile di	SI	~~NO~~
5) Consistenza di debiti fuori bilancio riconosciuti nel corso dell'esercizio superiore al 1 per cento rispetto ai valori di accertamento delle entrate correnti (l'indice si considera negativo ove tale soglia venga superata in tutti gli ultimi tre anni)	SI	~~NO~~
6) eventuale esistenza al 31 dicembre di anticipazioni di Tesoreria non rimborsate superiori al 5 per cento rispetto alle entrate correnti	SI	~~NO~~
7) Esistenza di procedimenti di esecuzione forzata superiore allo 0,5 per cento delle spese correnti, anche se non hanno prodotto vincoli a seguito delle disposizioni di cui all'art. 159 del tuel	SI	~~NO~~
8) Ripiano squilibri in sede di provvedimento di salvaguardia di cui all'art. 193 del TUEL riferito allo stesso esercizio con misure di alienazione di beni patrimoniali e/o avanzo di amministrazione superiore al 5% dei valori della spesa corrente, fermo r	SI	~~NO~~

Si attesta che i parametri suindicati sono stati determinati in base alle risultanze amministrativo-contabili dell'ente.

NOTA INTEGRATIVA
al Bilancio 2015-2017

CAPITOLO 2

IPOTESI BILANCIO DI PREVISIONE 2015

CITTÀ METROPOLITANA DI FIRENZE

CITTÀ METROPOLITANA
DI FIRENZE

Direzione Servizi Finanziari

CITTÀ METROPOLITANA DI FIRENZE
IPOTESI BILANCIO DI PREVISIONE 2015

LA DINAMICA DELLE ENTRATE DELLA CITTA' METROPOLITANA DI FIRENZE

Le entrate della Città Metropolitana di Firenze mostrano come, nei principali titoli di bilancio, si sia dovuto fronteggiare a tutto il 2013 una contrazione del flusso finanziario, con specifico riferimento al calo delle entrate tributarie ed ai fondi di provenienza statale e regionale. **Come mostra la tabella, nel periodo 2011-2013 le entrate tributarie sono diminuite dell'11,6% e quelle da trasferimenti sono diminuite di circa 0,5%, a fronte di un aumento delle entrate extratributarie di circa il 10,5%; nel complesso si registra, nel periodo 2011-2013, un calo del 4,55%**

	2011	2012	2013	% 2013/2011	2014	% 2014/2013	2015 (previsione)	% 2015/2014
ENTRATE TRIBUTARIE	91.694.636,11	87.412.374,77	81.055.215,10	-11,60%	83.033.704,49	2,44%	91.163.088,24	9,79%
ENTRATE DERIVANTI DA CONTRIBUTI E TRASFERIMENTI	66.207.509,35	70.374.219,27	65.841.018,65	-0,55%	69.562.262,55	5,65%	83.375.764,74	19,86%
ENTRATE EXTRA - TRIBUTARIE	25.403.606,84	25.409.560,95	28.067.690,89	10,49%	24.589.601,31	-12,39%	24.036.989,27	-2,25%
TOTALE	183.305.752,30	183.196.154,99	174.963.924,64	-4,55%	177.185.568,35	1,27%	198.575.842,25	12,07%

Nel 2014 invece si registra un'inversione di tendenza, dove le entrate tributarie e da trasferimenti registrano un leggero aumento (rispettivamente +2,4% e +5,7%), mentre le entrate extratributarie registrano un marcato calo (-12,4%). Con questo trend, **la previsione per l'anno 2015 porta le entrate tributarie a 91,1 mln (+9,8%), le entrate da trasferimenti a circa 83,4 mln (+19,9%) e le entrate extratributarie a 24 mln (-2,3%).**

TAGLI AI TRASFERIMENTI ERARIALI DELLA CITTA' METROPOLITANA DI FIRENZE

D.L. 95/2012

ANNI	TAGLIO	
2012	**12.736.674,85**	Il Tar Liguria con sentenza n. 0702212013, ha accolto il ricorso presentato dalla provincia di Genova contro il dm del ministero dell'interno 25 ottobre 2012. il MI ha proposto opposizione.
2013	**23.840.640,58**	Nel Bilancio 2013 viene iscritto in uscita l'importo di euro 15.599.579,71 (in quanto viene azzerato il Fondo di riequilibrio pari ad euro 8.222.687,29) come rimborso allo stato da compensare con imposta RCA una volta uscito il decreto ministeriale che definisce definitivamente l'importo i tempi di recupero.
2014	**24.018.671,00**	(euro 15.849.430,93 come rimborso allo Stato da compensare con imposta RCA + euro 8.169.240,07 per azzeramento Fondo di riequilibrio rimodulato nel 2014)
2015	**24.175.498,00**	(euro 16.006.257,93 come rimborso allo Stato da compensare con imposta RCA + euro 8.169.240,07 per azzeramento Fondo di riequilibrio)
2016	**24.175.498,00**	

TAGLI AI TRASFERIMENTI ERARIALI DELLA CITTA' METROPOLITANA DI FIRENZE

D.L. 66/2014

RIDUZIONE SPESA ANNO 2014	RIDUZIONE SPESA ANNO 2015	RIDUZIONE SPESA ANNO 2016	RIDUZIONE SPESA ANNO 2017	DECRETI
2.251.910,92	1.400.835,20	1.610.960,48	1.610.960,48	Decreto 29 maggio 2015 – Determinazione del riparto del contributo alla finanza pubblica, pari a **60 milioni di euro** per l'anno 2015 a carico delle province, ai fini del coordinamento della finanza pubblica e per la riduzione dei costi della politica, pubblicato in Gazzetta Ufficiale n. 128 del 5 giugno 2015
7.400.641,96	11.255.178,65	11.255.178,65	11.255.178,65	Decreto 28 aprile 2015 – Determinazione del riparto del contributo alla finanza pubblica a carico delle province ricomprese nelle regioni a statuto ordinario e delle province delle regioni Siciliana e Sardegna pari complessivamente a **510 milioni di euro, per l'anno 2015**, in proporzione alla spesa media sostenuta, nel triennio 2011-2013, pubblicato in Gazzetta Ufficiale n. 109 del 13/05/2015
116.025,30	149.293,14	149.293,14	149.293,14	Decreto 28 aprile 2015 – Determinazione del riparto del contributo alla finanza pubblica a carico delle province ricomprese nelle regioni a statuto ordinario e delle province delle regioni Siciliana e Sardegna,pari complessivamente a **5,7 milioni di euro, per l'anno 2015**, in proporzione alle spese per incarichi di consulenza, studio e ricerca e per i contratti di collaborazione coordinata e continuativa, pubblicato in Gazzetta Ufficiale n. 109 del 13/05/2015
3.956,12	5.975,40	5.975,40	5.975,40	Decreto 28 aprile 2015 – Determinazione del riparto del contributo alla finanza pubblica a carico delle province ricomprese nelle regioni a statuto ordinario e delle province delle regioni Siciliana e Sardegna,pari complessivamente a **0,7 milioni di euro, per l'anno 2015**, in proporzione al numero di autovetture pubblicato in Gazzetta Ufficiale n. 109 del 13/05/2015
9.772.534,30	12.811.282,39	13.021.407,67	13.021.407,67	

FIRENZE: TAGLI 2015

TAGLI CITTA' METROPOLITANE

CITTA' METROPOLITANA (dati SOSE)	POPOLAZIONE RESIDENTE AL 31/12/2012	%	Taglio DL 95/2012	%	Taglio DL 66/2014	%	FINALE LEGGE DI STABILITA' 2015	%	TOTALE TAGLI
Roma	4.321.244	23%	79.693.574	22%	32.375.889	19%	79.132.973	31%	191.202.436
Napoli	3.127.390	17%	66.785.766	18%	29.501.572	17%	46.413.946	18%	142.701.284
Firenze *	1.007.252	5%	24.175.498	7%	12.811.282	7%	21.830.174	9%	58.816.954
Torino	2.297.917	12%	39.719.951	11%	21.743.026	13%	27.941.102	11%	89.404.079
Milano	3.176.180	17%	54.253.993	15%	27.572.376	16%	27.698.487	11%	109.524.856
Bari	1.261.964	7%	30.395.181	8%	15.059.871	9%	14.440.633	6%	59.895.685
Venezia	857.841	5%	16.046.769	4%	8.766.318	5%	10.494.060	4%	35.307.147
Reggio di Calabria	559.759	3%	12.929.439	4%	4.489.004	3%	9.119.811	4%	26.538.254
Genova	868.046	5%	20.387.599	6%	8.363.590	5%	8.351.526	3%	37.102.715
Bologna	1.001.170	5%	20.102.908	6%	10.445.579	6%	8.671.169	3%	39.219.656
Totale	**18.478.763**	**100%**	**364.490.678**	**100%**	**171.128.507**	**100%**	**254.093.881**	**100%**	**789.713.066**

*** Rimodulazione tagli Legge di Stabilità 2015 - Firenze: € 21.830.174 (accordo CM 6/5/2015 - Dec. Ministero Interno 28/5/2015)**

FIRENZE: TAGLI 2015

TAGLI PROVINCE TOSCANE

PROVINCE TOSCANE (dati SOSE)	POPOLAZIONE RESIDENTE AL 31/12/2012	%	Taglio DL 95/2012	%	Taglio DL 66/2014	%	FINALE LEGGE DI STABILITA' 2015	%	TOTALE TAGLI
Firenze *	1.007.252	27%	24.175.498	24%	12.811.282	26%	21.830.174	29%	58.816.954
Pistoia	291.788	8%	4.752.138	5%	2.657.498	5%	8.639.361	12%	16.048.997
Lucca	394.600	11%	10.860.262	11%	4.462.229	9%	7.620.354	10%	22.942.845
Grosseto	225.098	6%	6.286.665	6%	3.539.716	7%	7.263.954	10%	17.090.335
Prato	253.245	7%	6.431.871	6%	2.691.461	6%	6.939.069	9%	16.062.401
Livorno	340.471	9%	10.502.622	10%	4.760.116	10%	6.921.777	9%	22.184.515
Arezzo	346.661	9%	8.800.926	9%	4.114.673	8%	6.253.434	8%	19.169.033
Pisa	420.254	11%	12.777.026	13%	5.858.646	12%	3.391.525	5%	22.027.197
Siena	270.817	7%	10.620.638	11%	5.211.512	11%	3.222.081	4%	19.054.231
Massa Carrara	200.325	5%	4.930.742	5%	2.374.241	5%	2.596.304	3%	9.901.287
Totale	**3.750.511**	**100%**	**100.138.388**	**100%**	**48.481.374**	**100%**	**74.678.033**	**100%**	**223.297.795**

*** Rimodulazione tagli Legge di Stabilità 2015 - Firenze: € 21.830.174 (accordo CM 6/5/2015 - Dec. Ministero Interno 28/5/2015)**

RIEPILOGO TAGLI E RIDUZIONE ENTRATE
€ 25,9 milioni *

Riduzione trasferimenti statali e spese correnti

Anno	DL 95/2012	DL 66/2014	L. di Stab. 2015	TOTALE	FSR **	RIMB. STATO
2014	24.018.671,00	9.772.534,30	-	33.791.205,30	8.169.240,07	25.621.965,23
2015	24.175.498,00	12.811.282,19	21.830.174,05*	58.816.954,24	8.169.240,07	50.647.714,17
2016	24.175.498,00	13.021.407,44	43.660.348,10*	80.857.253,54	8.169.240,07	72.688.013,47
2017	24.175.498,00	13.021.407,44	65.490.522,15*	102.687.427,59	8.169.240,07	94.518.187,52

PROVINCIA

CITTA' METROPOLITANA

** ipotesi nuovi tagli per L. di Stab. 2015* *** decurtato dal taglio del DL 95/2012*

Contributo sviluppo degli investimenti

Anno	Euro
2014	1.803.846,35
2015	919.760,18
2016	83.814,66
2017	0,00

PROVINCIA

CITTA' METROPOLITANA

Totale tagli e riduzioni

Con Legge di Stabilità 2015 *	
2014	33.791.205,30
2015	59.701.040,41

Maggiori oneri 2015 e riduzione entrate (rispetto al 2014) *	
2015	25.909.835,11

** ipotesi nuovi tagli per L. di Stab. 2015*

FIRENZE: TAGLI 2015

Criteri SOSE

Entrate tributarie riscosse

€ 78.013.252

- **€ 40.864.743** (RCAuto 2014 - Fonte: MEF)
- **€ 35.273.018** (IPT 2014 - Fonte: MEF)
- **€ 1.875.491** (TEFA 2011 - Fonte: Dati consuntivo 2011)

Entrate tributarie efficientate

€ 103.425.411

- **€ 62.270.085 =** € 40.864.743/10,5% *16% (efficientazione RCAuto)

- **€ 35.273.018 =** € 35.273.018 * 196,053/(150,81+30%) (efficientazione IPT)
  dove: 150,81 = tariffa base veicoli 53 kW

- **€ 5.882.308 =** € 117.646.155 * 0,05 (efficientazione TEFA)
  dove: € 117.646.155 = 80% cap. fiscale TARI
  0.05 = aliquota TEFA max

Variazione entrate: **+ € 25.412.159**

Situazione reale

Stima entrate tributarie

€ 91.052.327

- **€ 45.419.116** (RCAuto 2015 – Autonoleggi 9% - Altri 16% - Effetti da agosto)

- **€ 38.087.291** (IPT 2015 - Aliquota +30%)

- **€ 7.545.920** (TEFA 2015 - Tutti 5% - Effetti da agosto)

Variazione entrate rispetto al BP 2015:
+ € 5.500.000

Margine di manovrabilità "teorica"
Bilancio di Previsione 2015
Tributo ambientale "tutti e tutto al 5%"

Nuove % raccolta differenziata

(confronto con % precedente 2014)

Comune	Totale % Raccolta differenziata	% tributo ambientale 2015	*% precedente (2014)*	Comune	Totale % Raccolta differenziata	% tributo ambientale 2015	*% precedente (2014)*
Bagno a Ripoli	56,91	3%	*3%*	Pelago	49,93	3%	*3%*
Barberino Val d'Elsa	48,99	3%	*3%*	Pontassieve	66,60	3%	*3%*
Calenzano	62,18	3%	*3%*	Reggello	54,72	3%	*3%*
Campi Bisenzio	49,27	3%	*3%*	Rignano sull'Arno	55,14	3%	*3%*
Capraia e Limite	94,66	3%	*3%*	Rufina	69,72	3%	*3%*
Castelfiorentino	90,53	3%	*3%*	S.Casciano Val di Pesa	63,22	3%	*3%*
Cerreto Guidi	94,31	3%	*3%*	San Godenzo	56,38	3%	*3%*
Certaldo	93,26	3%	*3%*	Scandicci	54,59	3%	*3%*
Dicomano	50,34	3%	*3%*	Sesto Fiorentino	58,84	3%	*3%*
Empoli	94,26	3%	*3%*	Signa	51,33	3%	*4%*
Fiesole	55,03	3%	*3%*	Tavarnelle Val di Pesa	70,68	3%	*3%*
Figline e Incisa Val d'Arno	56,67	3%	*3%*	Vinci	91,68	3%	*3%*
FIRENZE	48,79	3%	*4%*	Barberino di Mugello	37,93	4%	*4%*
Fucecchio	95,32	3%	*3%*	Borgo San Lorenzo	42,04	4%	*4%*
Gambassi Terme	99,30	3%	*3%*	Firenzuola	25,39	4%	*4%*
Greve	58,33	3%	*3%*	Lastra a Signa	37,78	4%	*4%*
Impruneta	58,04	3%	*3%*	Marradi	35,92	4%	*4%*
Londa	67,85	3%	*3%*	Palazzuolo sul Senio	36,33	4%	*4%*
Montaione	93,99	3%	*3%*	Scarperia e S.Piero a Sieve	37,76	4%	*4%*
Montelupo Fiorentino	93,52	3%	*3%*	Vaglia	37,56	4%	*4%*
Montespertoli	89,46	3%	*3%*	Vicchio	40,39	4%	*4%*

Ip. 1: Deliberando nel 2015 gli stessi criteri 2014

(con nuove % raccolta differenziata)

Stima gettito 2015 **€ 5.545.920,00** → Var. risp. 2015 attuale **€ 0.00,00**

Ip. 2: deliberando nel 2015 "tutti e tutto al 5%"

Stima gettito 2015 **€ 7.545.920,00** → Var. risp. 2015 attuale **+ € 2.000.000,00**

Nuove % raccolta differenziata

(confronto con % precedente 2014)

ALIENAZIONI 2015

ENTRATA			SPESA		
Capitolo	**Descrizione**	**Bilancio**	**Capitolo**	**Descrizione**	**Bilancio**
794/0	Alienazione beni	1.247.132,50	18220	Contributo al patto di stabilità	1.123.200,00
794/4	Quota 10% alienazioni	867,50	18202	Trasferimento allo Stato quota 10% alienazioni	1.411,50
794/5	Alienazione caserma VV.FF. Firenze	10.000.000,00	18568	Contributo al patto di stabilità - alienazione Villa Mondeggi	9.000.000,00
794/6	Alienazione immobile Questura di Firenze	35.000.000,00	18565	Contributo al patto di stabilità - alienazione immobile Questura di Firenze	17.615.296,78
			VARI *	Opere finanziate nel 2015 ma previste nel piano triennale OO.PP. nell'annualià 2017	9.546.500,00
794/7	Alienazione Ed. Scolastico Liceo Agnoletti	4.000.000,00	18576	Spese acquisto terreno Università	2.000.000,00
			18577	Lavori Liceo Agnoletti	1.600.000,00
			18626	Fondo per estinzione mutui BEI finanziato con alienazioni	9.361.591,72
	Totale	**50.248.000,00**		**Totale**	**50.248.000,00**
801/1	FIDI	1.300.000,00			
801/2	Firenze Fiera	1.800.000,00			
801/3	Isola dei Renai	9.361,54			
801/5	Valdarno Sviluppo	25.500,00			
		3.134.861,54	18397	Contributo al patto di stabilità	**3.134.861,54**
	Totale generale	**53.382.861,54**		**Totale generale**	**53.382.861,54**

** Dettaglio nella slide successiva*

ALIENAZIONI 2015
(Dettaglio VARI)

Capitolo	Descrizione	Stanziamento
17838	SP 610 MESSA IN SICUREZZA PERTINENZE LATERALI LOTTO II	500.000,00
18184	LAVORI DI COMPLETAMENTO SRT 429 CERTALDO-CASTELFIORENTINO SCHEDA 6 LOTTO III FIN ALIENAZIONI	1.287.500,00
17848	SP 101 VARIANTE IN LOC. PIETRACUPA FIN. ALIENAZIONI	1.650.000,00
18170	RECUPERO II PIANO E ADEGUAMENTO CPI S.BARTOLO A CINTOIA	350.000,00
18156	COMPLETAMENTO E ADEGUAMENTO PREVENZIONE INCENDI GALILEO	200.000,00
18158	COMPLETAMENTO PREVENZIONE INCENDI MACHIAVELLI CAPPONI	300.000,00
18189	RIFACIMENTO PAVIMENTAZIONE PALESTRA BUONTALENTI S.BARTOLO A CINTOIA	100.000,00
18190	RIFACIMENTO PALESTRA PAVIMENTAZIONE PALESTRA GOBETTI	100.000,00
18191	RIQUALIFICAZIONE INVOLUCRO PALESTRA RODOLICO VIA BALDOVINETTI	200.000,00
18192	ADEGUAMENTO CPI RODOLICO VIA BALDOVINETTI	115.000,00
18193	ADEGUAMENTO CPI MEUCCI VIA FILARETE	153.000,00
18194	ADEGUAMENTO CPI MEUCCI OFFICINE	116.000,00
18195	ADEGUAMENTO CPI PEANO VIA DEL SARTO	274.000,00
18196	ADEGUAMENTO CPI SASSETTI PERUZZI VIA S DONATO 46/48	358.000,00
18197	ADEGUAMENTO CPI SASSETTI PERUZZI VIA S DONATO 50	356.000,00
18198	ADEGUAMENTO CPI SASSETTI PERUZZI VIA CISERI	267.000,00
18199	COMPLETAMENTO PREVENZIONE INCENDI IST SALVEMINI	950.000,00
18200	COMPLETAMENT PREVENZIONE INCENDI IST LICEO MICHELANGELO	370.000,00
18166	LAVORI AMPLIAMENTO IST CALAMANDREI	1.200.000,00
8886	ARNO SM RINGROSSO ARGINALE INDIANO RENAI DI SIGNA	500.000,00
16139	LAVORI RIQUALIFICAZIONE RIVA DX ARNO S.NICCOLO' VARLUNGO	200.000,00
	Totale	**9.546.500,00**

ALIENAZIONI 2016-2017

Alienazioni 2016

ENTRATA			SPESA		
Capitolo	Descrizione	Bilancio	Capitolo	Descrizione	Bilancio
794/0	Alienazione beni	350.000,00	18220	Contributo al patto di stabilità finanziato con altre alienazioni	3.024.000,00
794/3	Alienazione Villa Mondeggi	12.276.000,00	18567	Contributo al patto di stabilità - Alienazione coloniche Az. Mondeggi	2.184.258,53
794/8	Alienazione terreno Careggi	2.674.000,00	18166	LAVORI AMPLIAMENTO IST CALAMANDREI	1.300.000,00
867/1	Alienazione Az. Mondeggi	9.240.000,00	18180	PARCO MEICEO OPERE COMPLETAMENTO SCUEDERIE	1.200.000,00
			18165	MANUTENZIONE STRAORINRIA BUONALENTI NUOVE CUCINE	1.117.741,47
			18163	ADEGUAMENTO NORME CPI RUSSELL NEWTON	700.000,00
			18170	RECUPERO II PIANO E ADEGUAMENTO CPI S.BARTOLO A CINTOIA	350.000,00
			18179	SRT 69 STRAA RIVA X ARNO LOTTO SK5 FIN. ALIENAZIONI	340.000,00
			18161	NUOVE AULE IST BALDUCCI	300.000,00
			18155	RESTAURO AULA MAGNA E SOFFITTI IST. SALVEMINI FIN. ALIENAZIONI	200.000,00
			18158	COMPLETAMENTO PREVENZIONE INCENDI MACHIAVELLI CAPPONI	200.000,00
			18160	RECUPERO CORTICALE IMMOBILE VIA MANNELLI	200.000,00
			18164	ADEGUAMENTO NORME RODOLICO	200.000,00
			18181	RIQUALIFICAZIONE RIVA SX FIUME ARNO TRATTO L.NO FERRUCCI I STRALCIO	200.000,00
			18168	DEMOLIZIONE E RICOSTRUZIONE RIVESTIMENTO LAPIDEO PALESTRA VASARI FIN CAP/E 794	175.000,00
			17848	SP 101 VARIANTE IN LOC. PIETRACUPA FIN. ALIENAZIONI	150.000,00
			18159	SASSETTI PERUZZI RECUPERO PROPILEI	123.000,00
			18156	COMPLETAMENTO E ADEGUAMENTO PREVENZIONE INCENDI GALILEO	100.000,00
			18157	COMPLETAMENTO PREVENZIONE INCENDI ALBERTI	100.000,00
			18162	RIQUALIFICAZIONE COPERTURA PALESTR RUSSELL NEWTON	100.000,00
			18425	Contributo al patto di stabilità - alienazione Villa Mondeggi	12.276.000,00
	Totale generale	**24.540.000,00**		**Totale generale**	**24.540.000,00**

Alienazioni 2017

ENTRATA			SPESA		
Capitolo	Descrizione	Bilancio	Capitolo	Descrizione	Bilancio
794/0	Alienazione beni	80.000,00	18220	Contributo al patto di stabilità finanziato con altre alienazioni	80.000,00
	Totale generale	**80.000,00**		**Totale generale**	**80.000,00**

SPESE CORRENTI 2014-2015

Spesa corrente - Riepilogo per Macroaggregati

Bilancio 2015

(fondi prov.li **€ 106 mln**)

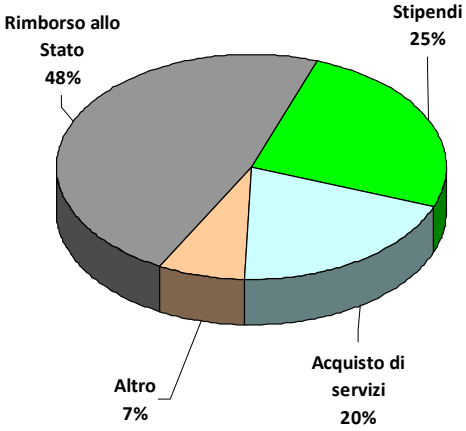

Macroaggregato	2014	2015	Differenza 2015-2014
Stipendi	**27.759.982,96**	**26.713.035,56**	***-1.046.947,40***
di cui: Retribuzioni lorde	*21.306.563,21*	*20.665.854,30*	*-640.708,91*
Contributi sociali a carico dell'ente	*6.376.154,03*	*5.859.353,26*	*-516.800,77*
Rimborsi per spese di personale (comando, distacco, fuori ruolo, convenzioni, ecc.)	*77.265,72*	*187.828,00*	*110.562,28*
Acquisto di servizi	**17.148.237,29**	**20.855.242,48**	***3.707.005,19***
Trasferimenti correnti a Amministrazioni Pubbliche	**1.368.157,64**	**590.034,66**	***-778.122,98***
Imposte, tasse e proventi assimilati a carico dell'ente	**2.518.524,32**	**2.234.677,24**	***-283.847,08***
Imposta regionale sulle attività produttive (IRAP)	*1.803.390,64*	*1.703.686,50*	*-99.704,14*
Tassa e/o tariffa smaltimento rifiuti solidi urbani	*319.950,00*	*256.380,04*	*-63.569,96*
Imposta di registro e di bollo	*181.005,35*	*61.941,28*	*-119.064,07*
Imposta comunale sugli immobili (ICI)	*150.915,60*	*129.576,92*	*-21.338,68*
Tassa di circolazione dei veicoli a motore (tassa automobilistica)	*46.496,83*	*47.496,83*	*1.000,00*
Imposte, tasse e proventi assimilati a carico dell'ente n.a.c.	*16.765,90*	*35.595,67*	*18.829,77*
Interessi su Mutui e altri finanziamenti a medio lungo termine	1.863.851,88	440.714,91	*-1.423.136,97*
Premi di assicurazione	1.094.293,69	1.068.364,32	*-25.929,37*
Acquisto di beni	864.685,00	824.394,56	*-40.290,44*
Fondi di riserva e altri accantonamenti	327.953,24	726.980,54	*399.027,30*
Altri Rimborsi di parte corrente di somme non dovute o incassate in eccesso	96.319,34	488.323,21	*392.003,87*
Trasferimenti correnti a Imprese	25.750,00	37.592,86	*11.842,86*
Altre spese correnti n.a.c - Oneri connessi all'estinzione dei mutui	4.331.403,87	1.002.000,00	*-3.329.403,87*
Trasferimenti correnti a Istituzioni Sociali Private	318.657,85	151.266,85	*-167.391,00*
Versamenti IVA a debito	0,00	199.500,00	*199.500,00*
RIMBORSO ALLO STATO D.L. 95/2012	**15.849.430,93**	**16.006.257,93**	***156.827,00***
RIMBORSO ALLO STATO TAGLIO BENI E SERVIZI D.L. 66/2014	**9.772.534,30**	**12.811.282,39**	***3.038.748,09***
RIMBORSO ALLO STATO LEGGE STABILITA' 2015		**21.830.174,05**	***21.830.174,05***
Totale (escluso FPV)	**83.339.782,31**	**105.979.841,56**	***22.640.059,25***
Fondo pluriennale vincolato	19.387.842,20	1.341.633,77	*-18.046.208,43*
Capitoli finanziati con Avanzo di Amm.ne	114.648,71	3.148.765,64	*3.034.116,93*
TRASFERIMENTO ALLO STATO QUOTA 10% DA ALIENAZIONI	50.854,10	1.411,50	*-49.442,60*
Capitoli di spesa Tit.1 collegati a capitoli d'entrata (Tit. 2 e 3)	**69.190.005,99**	**87.947.010,87**	***18.757.004,88***
Totale complessivo Spesa Tit.1 (Puro)	**172.083.133,31**	**198.418.663,34**	***26.335.530,03***
Reiscrizioni da impegno	20.375.624,05	16.132.040,62	*-4.243.583,43*
Reiscrizioni da stanziamento	4.440.688,52	3.235.801,58	*-1.204.886,94*
Totale complessivo Spesa Tit.1	**196.899.445,88**	**217.786.505,54**	***20.887.059,66***

SPESE CORRENTI 2014-2015

Spesa corrente

Dettaglio Macroaggregato

"Acquisto di Servizi"

Macroaggregato: "Acquisto di servizi"			
Programma	**2014**	***2015***	***Differenza 2015-2014***
Istituti scolastici	**7.458.986,56**	**7.514.612,27**	***55.625,71***
di cui: Servizi	*27.101,30*	*27.050,00*	*-51,30*
Manutenzione ordinaria e riparazioni	*325.982,76*	*457.705,88*	*131.723,12*
Servizi ausiliari per il funzionamento (pulizia, traslochi, …)	*122.623,75*	*94.161,37*	*-28.462,38*
Utenze e canoni (riscaldamento, energia elettrica, acqua, …)	*5.374.961,87*	*5.377.352,51*	*2.390,64*
Affitti	*1.608.316,88*	*1.558.342,51*	*-49.974,37*
Viabilità e infrastrutture stradali	**825.997,94**	**4.072.073,22**	***3.246.075,28***
di cui: Aggi di riscossione	*5.000,00*	*5.000,00*	*0,00*
Manutenzione ordinaria e riparazioni	*599.083,09*	*3.860.959,51*	*3.261.876,42*
Organi e incarichi istituzionali dell'amministrazione	*7.000,00*	*2.500,00*	*-4.500,00*
Rappresentanza, organizzazione eventi, pubblicità e servizi per trasferta	*18.465,69*	*17.400,00*	*-1.065,69*
Servizi ausiliari per il funzionamento dell'ente (pulizia, …)	*20.325,72*	*18.293,15*	*-2.032,57*
Utenze e canoni (energia elettrica, acqua, …)	*81.490,95*	*80.574,45*	*-916,50*
Affitti	*94.632,49*	*87.346,11*	*-7.286,38*
Utenze riscaldamento, energia elettrica, acqua, …	2.625.662,21	2.582.394,17	*-43.268,04*
Contratti di servizio pubblico	904.755,67	28.821,35	*-875.934,32*
Servizi ausiliari per il funzionamento dell'ente	900.295,13	16.700,00	*-883.595,13*
Manutenzione ordinaria e riparazioni	653.689,17	4.000,00	*-649.689,17*
Rappresentanza, organizzazione eventi, pubblicità e servizi per trasferta	617.086,31	30.000,00	*-587.086,31*
Canoni per Progetti in Partenariato Pubblico-Privato	549.000,00	0,00	*-549.000,00*
Organi e incarichi istituzionali dell'amministrazione	445.137,71	0,00	*-445.137,71*
ALTRO	**2.167.626,59**	**6.606.641,47**	***4.439.014,88***
Totale Macroaggregato	**17.148.237,29**	**20.855.242,48**	***3.707.005,19***

SPESE CORRENTI 2014-2015

Spesa corrente - Dettaglio Macroaggregato

"Trasferimenti correnti a Amministrazioni Pubbliche"

Macroaggregato: "Trasferimenti correnti a Amministrazioni Pubbliche"			
Programma	**2014**	***2015***	***Differenza 2015-2014***
Gestione economica, finanziaria, programmazione e provveditorato	**17.640,00**	**0,00**	***-17.640,00***
di cui: CONTRIBUTO A AUTORITA VIGILANZA LL.PP	*3.000,00*		*-3.000,00*
TRASFERIMENTO ALLO STATO QUOTA 10% DA ALIENAZIONI - ANNO 2013	*14.640,00*		*-14.640,00*
Trasferimenti all'Unione dei Comuni Circondario Empolese Valdelsa	**1.181.034,08**	**346.360,46**	***-834.673,62***
di cui: TRASFERIMENTO DI FONDI AL CIRCONDARIO EMPOLESE VALDELSA	*753.534,08*	*277.593,78*	*-475.940,30*
TRASFERIMENTIO A CIRCONDARIO PER RISANAMENTO E ADEG. STRADE	*327.500,00*	*33.333,34*	*-294.166,66*
TRASFERIMENTI AL CIRCONDARIO PER ISTITUTI SCOLASTICI	*100.000,00*	*35.433,34*	*-64.566,66*
0101 - Organi istituzionali	82.196,08	82.196,08	*0,00*
0901 - Difesa del suolo	30.000,00	34.332,00	*4.332,00*
1005 - Viabilità e infrastrutture stradali	24.898,57	31.146,12	*6.247,55*
1501 - Servizi per lo sviluppo del mercato del lavoro	15.510,55	10.000,00	*-5.510,55*
0902 - Tutela, valorizzazione e recupero ambientale	12.394,00	11.000,00	*-1.394,00*
0102 - Segreteria generale	4.484,36	0,00	*-4.484,36*
0103 - Gestione economica, finanziaria, programmazione e provveditorat	0,00	15.000,00	*15.000,00*
0402 - Altri ordini di istruzione	0,00	40.000,00	*40.000,00*
0502 - Attività culturali e interventi diversi nel settore culturale	0,00	20.000,00	*20.000,00*
Totale Macroaggregato	**1.368.157,64**	**590.034,66**	***-778.122,98***

ENTI ED ORGANISMI DELLA CITTA' METROPOLITANA DI FIRENZE

Società controllate	% di partecipazione
Florence Multimedia S.r.l.	100,00
Agenzia Fiorentina per l'Energia S.r.l.	93,45
Società Agricola Mondeggi Lappeggi S.r.l. (in liquidazione)	100,00

Società collegate	% di partecipazione
Linea Comune S.p.a.	43,00

Altre Società con partecipazione inferiore al 20%	% di partecipazione
Toro S.c.r.l.	18,75
Firenze Fiera S.p.a. in dismissione	9,28
Bilancino S.r.l in liquidazione	8,77
L'isola dei Renai S.p.a. in dismissione	4,17
Valdarno Sviluppo S.p.a. in liquidazione	3,99
Società Aeroporto Toscano SAT S.p.a.	0,20
C.e.t. S.c.r.l	2,66
Fiditoscana S.p.a. in dismissione	0,88
Banca Popolare Etica S.c.p.a.	0,02

Enti di diritto privato controllati
Fondazione di Firenze per l'Artigianato Artistco
Fondazione Orchestra Regionale della Toscana
Fondazione Scuola di Musica di Fiesole
Fondazione Scienza e Tecnica
Fondazione per la Ricerca e l'Innovazione
Fondazione Toscana Spettacolo
Fondazione Primo Conti onlus
Fondazione ITS Nuove Tecnologie per il Made in Italy (MITA)
Fondazione ITS per la Manutenzione Industriale
Associazione Scuola Scienze Aziendali
Associazione Scuola Superiore Tecnologie Industriali
Associazione Polimoda
Associazione Palasport
Associazione Centro Studi Musicali Ferruccio Busoni
Associazione Centro di Ricerca, Produzione e Didattica Musicale Tempo Reale
Associazione Co.Met.

Enti Pubblici
Fondazione Maggio Musicale Fiorentino
Azienda Servizi alla Persona Istituto degli Innocenti
Azienda Servizi alla Persona Montedomini

PATTO DI STABILITA' INTERNO

Andamento del saldo obiettivo (2011-2015)

Dati in milioni di euro	Anno 2011	Anno 2012	Anno 2013	Anno 2014	Anno 2015 (L. di Stabilità 2015)
Saldo obiettivo	1,8	18	24,6	19,2	24,2

Il saldo obiettivo cresce di ben 22,4milioni di euro, passando da 1,8 milioni di euro del 2011 a 24,2 milioni di euro del 2015 (L. di Stabilità 2015).

Andamento del saldo della gestione corrente (2011-2015)

Dati in milioni di euro	Anno 2011	Anno 2012	Anno 2013	Anno 2014	Anno 2015 (L. di Stabilità 2015)
Saldo gestione corrente	22,09	30,22	26,54	24,77	0,18

Il saldo della gestione corrente peggiora dal 2014 al 2015 di quasi 25 milioni, da imputarsi ai maggiori "tagli" dovuti alla L. di Stabilità 2015 e al Fcde, che dal 2015 rileva sui saldi del patto di Stabilità.

Trend degli incassi in conto capitale (2011-2015)

Dati in milioni di euro	Anno 2011	Anno 2012	Anno 2013	Anno 2014	Anno 2015 * (Stima B.P.)
Incassi in c/capitale	38,7	45,41	20,03	13,9	54,7

* Il dato dipende in larga misura dalle alienazioni stimate.

Trend dei pagamenti del settore investimenti (2011-2015)

Dati in milioni di euro	Anno 2011	Anno 2012	Anno 2013	Anno 2014	Anno 2015 * (Stima B.P.)
Pagato per investimenti	58,7	57,5	32,6	21,7	31,4

* Il dato è sostenibile solo nel caso di realizzo delle alienazioni stimate di cui sopra.

IPOTESI DI MANOVRA 2015
Legge di Stabilità:

✓ Fatto ? Incerto

Risparmio rata mutui
+2,2 mln ✓

Risparmi su oneri per personale
+1,0 mln ✓

Emendamento al DL 95/2012
+7,7 mln ✓

Magg. Ent. Extratr.
+1,1 Demanio idrico
+0,2 Deposito in discarica
+1,1 Rimb. est. anticipata
= +2,4 mln ✓

Consolidamento incremento IPT I°trim. 2015
+3,0 mln ✓

Aliquota RCAuto * 16% - auton. 9%
+ 7,0 mln (-3,5 mln minor gettito)
= +3,5 mln ?

** Consolidamento decremento RCAuto 2015*

Delibera aumento tributo ambientale tutti e tutto al 5%
+ 2 mln ?

Stima RCAuto annuale
(con dati reali Gen-Mar 2014)
€ 52.888.342,35
di cui **€ 4.500.000,00** (ARVAL aliq. 9%)
di cui **€ 48.388.342,35** (Altri aliq. 16%)

+ 16.633.492,68 rispetto alla stima annuale con aliq. 9% ARVAL e 10,5% Altri

A valere dal mese di Agosto 2015 (con delibera entro 30 Giugno)

MANOVRA	Mln
Nuovo Rimborso allo Stato L.di Stabilità:	21,8
Già finanziati in bilancio (Cap. 18439):	21,8
TOTALE MANOVRA DA ATTUARE:	0,0

ITER DI APPROVAZIONE

Approvazione:
- delibere tariffe
- servizi a domanda individuale
- sanzioni
- DUP 2015-2017

Bilancio:
- parere dei Revisori
- proposta del Sindaco
- votazione del Consiglio

Acquisizione Parere della Conferenza Metropolitana

Approvazione Bilancio Previsione

Approvazione PEG

Posticipando al 13 del mese successivo l'approvazione dell'aumento dell'imposta sull'RCAuto al 16%, si ha una riduzione di

€ 1.500.000/mese

rispetto alla previsione di
€ 40.919.115,61 + € 3.500.000

NOTA INTEGRATIVA
al Bilancio 2015-2017

CAPITOLO 3

DEBITI FUORI BILANCIO

CITTÀ METROPOLITANA
DI FIRENZE

Con **nota n. 2747 del 10/12/2014** i Servizi Finanziari dettero avvio ad una ricognizione, coinvolgendo tutte le Direzioni dell'Ente, volta a verificare la sussistenza o meno di eventuali debiti fuori bilancio da portare al riconoscimento consiliare, nonché di partite pregresse da cui sarebbero potuti scaturire futuri debiti fuori bilancio.

Da tale ricognizione risultò, in particolare, la presenza di alcuni debiti fuori bilancio di piccolo importo, che poi sono stati effettivamente riconosciuti, ai sensi dell'art. 194 del TUEL, con la **Delibera n. 14 dell'08/04/2015 del Consiglio Metropolitano**. Con tale provvedimento sono stati così complessivamente riconosciuti **debiti fuori per bilancio** per **34.952,95 euro,** afferenti varie Direzioni dell'Ente (Avvocatura, Istruzione, Affari Generali e Polizia Provinciale), di cui 18.029,45 euro derivanti da sentenze esecutive (lett. "a", art. 194 del Tuel) e 16.923,50 euro da acquisti di beni e servizi fatti in violazione delle regole per l'assunzione degli impegni di spesa (lett. "e", art. 194 del Tuel). Alla data odierna, di approvazione del BP 2015-2017, non sono stati adottati, da parte del Consiglio Metropolitano, altri provvedimenti di riconoscimento di debiti fuori bilancio, oltre a quello di cui sopra.

Sempre a fronte della suddetta nota n. 2747/2014, venne data comunicazione ai Servizi Finanziari, da parte di varie Direzioni dell'Ente, circa l'esistenza di certe **partite pregresse** per complessivi **8.666.726,49 euro**, con **richiesta di accantonare** a fondo rischi una quota **dell'avanzo di amministrazione libero, risultante al 31/12/2014,** pari a **3.059.726,49 euro**, cui si è prudenzialmente aggiunto un **ulteriore accantonamento** nell'avanzo di **3.000.000,00 di euro,** a presidio ed a garanzia degli equilibri di bilancio. Conseguentemente, la quota dell'avanzo di avanzo di amministrazione libero, risultante al 31/12/2014, che l'Amministrazione ha deciso di accantonare a **fondo rischi,** in sede di **conto consuntivo 2014,** ammonta complessivamente a **6.059.726,49 euro**. Comunque, per maggiori informazioni sulle singole partite pregresse, di cui è stata data segnalazione ai Servizi Finanziari, per complessivi 8.666.726,49 euro, e sugli accantonamenti a fondo rischi, a fronte delle stesse così operati nell'avanzo di amministrazione, per complessivi 6.059.726,49 euro, si rinvia al testo della **Delibera n. 26 del 29/04/2015 del Consiglio Metropolitano,** di approvazione del rendiconto della gestione 2014, in cui queste vengono più analiticamente dettagliate.

Tutto ciò premesso, **in** questa **sede, di approvazione del BP 2015-2017, si è così proceduto a:**

- **applicare a bilancio una quota, pari a 553.425,21 euro** (di cui 13.425,21 euro per decreti ingiuntivi vari relativi ad oneri per Avvocati in servizio presso l'Ente e 540.000,00 euro per il decreto ingiuntivo, notificato nello scorso mese di novembre 2014, relativo contenzioso in essere con la ditta ICS Grandi Lavori sulla SRT429), **dei 3.059.726,49 euro di cui sopra, già accantonati a fondo rischi** nell'avanzo di amministrazione, come da espressa richiesta delle Direzioni competenti;

- **svincolare e, conseguentemente, applicare a bilancio, per finanziare vari interventi di spesa, perlopiù afferenti il titolo 2, complessivamente 2.916.065,63 di euro dei 3.000.000,00 di euro** a cui si è già sopra accennato, per i quali si era prudenzialmente integrato, in sede di conto consuntivo 2014, l'accantonamento nell'avanzo a fondo rischi di cui al punto precedente.

Complessivamente, quindi, dei 6.059.726,49 euro che era accantonati nell'avanzo di amministrazione al 31/12/2014 per partite pregresse, **ne sono stati applicati a bilancio 3.469.490,84 euro e ne restano pertanto ancora accantonati 2.590.235,65 euro**, secondo il seguente dettaglio:

	Accantonamenti in avanzo per partite pregresse dopo BP 2015-2017
Patrimonio - Credito Comune di Firenze per utilizzo immobili vari Lettera Tosi del 15/11/13 (prot. 2685/13) - Partita confermata con nota Tosi del 21/01/2015	300.000,00
Direzione Organizzazione - oneri dipendenti costituitisi in mora - nota dr.ssa monticini 55/2015	570.000,00
Direzione Affari generali - piscina Azzurra - nota dr Cini prot. 2816/2014	30.000,00
Avvocatura - Al. Fer - Partita pregressa riconfermata vedi nota prot. n. 538/2015	12.000,00
Avvocatura - Ancilotti Grazia - nota n. n. 538/2015	130.000,00
Avvocatura - Baldi Alessandro - Partita pregressa riconfermata vedi nota prot. n. n. 538/2015	10.000,00
Avvocatura - Giacomelli - nota n. n. 538/2015	18.000,00
Avvocatura - morelli Vittorio nota n. n. 538/2015	65.000,00
Avvocatura - Gianassi Pierina nota n. n. 538/2015	15.000,00
Avvocatura - Lorenzi Francesca nota n. n. 538/2015	30.000,00
Avvocatura - PMS RG 2035/2011 nota n. n. 538/2015	230.000,00
Avvocatura - PMS RG 23400/2012 nota n. n. 538/2015	261.000,00
Avvocatura - Biagioli Arnolfo nota n. 538/2015	127.000,00
Avvocatura -La Germinale nota n. n. 538/2015	250.000,00
Avvocatura - Nannucci Massimo. nota n. 538/2015	80.000,00
Avvocatura - Speci nota n. 538/2015	357.643,00
Espropri - Bagno a Ripoli piano miglioramento agricolo nota 85999/2015	20.658,28
Altre partite pregresse	83.934,37
Totale	**2.590.235,65**

Si ritiene però opportuno precisare che negli 8.666.726,49 euro di partite pregresse, comunicate ai Servizi Finanziari dalle varie Direzioni dell'Ente ad inizio anno 2015, era anche inclusa anche una partita, all'epoca quantificata dalla Direzione Avvocatura in circa 5.400.000,00 euro, connessa ad un contenzioso in essere con la ditta ICS Grandi Lavori per i lavori dalla stessa effettuati sulla SRT429, a fronte del quale venne notificato a questa Amministrazione, in data 19/11/2014, un decreto Ingiuntivo, provvisoriamente esecutivo. Come richiesto dalla Direzione Avvocatura, venne quindi operato, in sede di conto consuntivo 2014, un accantonamento prudenziale nell'avanzo di amministrazione libero al 31/12/2014 in misura pari al 10% (in virtù del Protocollo di Intesa, stipulato il 26/09/2002 ed approvato con la Delibera della Giunta regionale n. 953/2002, secondo

cui "*eventuali ulteriori risorse che si rendessero necessarie nella fase di affidamento ed esecuzione dei lavori sono a carico della Regione Toscana e della Provincia di Firenze nella misura rispettivamente del 90% e del 10%"* - art 3), cioè per 540.000,00 euro (che è appunto un di cui dei 3.059.726,49 euro a cui si è già più volte accennato).

Come già detto, a fronte della richiesta del Coordinatore del Dipartimento Lavori pubblici (si veda la sua nota n. 1088 del 22/05/2015), i Servizi Finanziari hanno proceduto ad applicare a Bilancio di Previsione 2015 detta somma, pari a 540.000,00 euro, (Rif. Bil. 18575) al fine di dare copertura (per la quota a carico della Città metropolitana del 10%) all'eventuale pignoramento che potrebbe conseguire da tale Decreto Ingiuntivo, nella malaugurata ipotesi in cui non dovesse venir accolta la richiesta già avanzata dalla Direzione Avvocatura, nell'udienza dello scorso 26/05/2015, di sospensione della provvisoria esecutività. Oltre ai 540.000,00 euro di cui sopra, si è anche ritenuto di dover stanziare in BP 2015, come espressamente richiesto dal Coordinatore del Dipartimento Lavori pubblici (sempre con la medesima nota di cui sopra), ulteriori 60.000,00 euro, finanziati con avanzo economico (Rif. Bil. 18600), per dare anche copertura agli eventuali interessi moratori, che potrebbero venir applicati con decorrenza 7/01/2014.

Qualora non dovesse venir accolta la richiesta di sospensione della provvisoria esecutività, si arriverebbe, infatti, al pignoramento delle somme richieste con il decreto ingiuntivo ed, in tal caso, il pignoramento presso l'Ente Tesoriere sarebbe per il 100%. Conseguentemente, occorrerebbe procedere al regolarizzo del provvisorio di spesa (nella misura del 10% sui rif. Bil. 18575 e 18600 e per il 90% sui Rif. Bil. che indicherà il Coordinatore del Dipartimento Lavori Pubblici), mediante l'emissione del o dei mandati di pagamento a copertura, nel rispetto di quanto previsto, a tal proposito, dal principio contabile applicato concernente la contabilità finanziaria, attivandosi altresì immediatamente anche per il recupero della quota del 90% a carico della Regione Toscana, sulla base di quanto previsto nel suddetto protocollo di intesa. Tutto ciò premesso, desta però una certa preoccupazione la nota del 5/06/2015, pervenuta a questa Amministrazione, a firma del Dirigente della Direzione Viabilità di interesse regionale della Regione Toscana da cui risulterebbe, a loro avviso, non direttamente applicabile al contenzioso in oggetto la medesima modalità di ripartizione delle spese tra la città metropolitana e la Regione Toscana, del 10% e del 90%, rispettivamente, di cui al Protocollo di Intesa di cui sopra. Si raccomanda, pertanto, vista anche la rilevanza degli importi di cui si parla e le eventuali ripercussioni sugli equilibri di bilancio e sui saldi del patto di stabilità interno, che potrebbero derivare dal non recupero dalla RT della suddetta quota del 90%, al Coordinatore del Dipartimento Lavori Pubblici di voler verificare, unitamente alla Direzione Avvocatura, l'effettiva posizione dell'Ente rispetto alle pretese della ditta ICS grandi lavori, di cui al decreto ingiuntivo ed, in particolare, all'applicazione o meno delle medesime percentuali, del

10% e del 90%, rispettivamente, di ripartizione delle spese per il lavori sulla SRT429, anche al contenzioso in oggetto.

Si ricorda, inoltre, quanto previsto, a tal riguardo dal principio contabile al paragrafo 6.3*: "…. nel corso dell'esercizio in cui i pagamenti sono stati effettuati, l'ente provvede tempestivamente alle eventuali variazioni di bilancio necessarie per la regolarizzazione del pagamento effettuato dal tesoriere, in particolare in occasione delle verifiche relative al controllo a salvaguardia degli equilibri di bilancio e della variazione generale di assestamento. Nel caso in cui non sia stato seguito tale principio, e alla fine di ciascun esercizio, risultino pagamenti effettuati dal tesoriere nel corso dell'anno per azioni esecutive, non regolarizzati, in quanto nel bilancio non sono previsti i relativi stanziamenti e impegni, è necessario, nell'ambito delle operazioni di elaborazione del rendiconto, registrare l'impegno ed emettere il relativo mandato a regolarizzazione del sospeso, anche in assenza del relativo stanziamento. In tal modo, nel conto del bilancio, si rende evidente che la spesa è stata effettuata senza la necessaria autorizzazione"*.

Infine, si precisa che, tra gli **altri fondi ed accantonamenti** (codifica 1100199), del BP 2015-2017, annualità 2015, si è complessivamente stanziato a **fondo rischi** 1.098.000,00 euro (48.000,00 euro sul rif. Bil. 18426, 50.000,00 euro sul rif. Bil. 18556 e 1.000.000,00 di euro sul rif. Bil. 18623 per contenzioso del Circondario in materia di TPL). Tali capitoli, nel rispetto di quanto previsto dai principi contabili, non potranno essere utilizzati direttamente per assunzioni di impegni di spesa e per l'emissione dei mandati di pagamenti, ma la loro disponibilità solo utilizzata per storni in favore dei capitoli del bilancio aventi una codifica pertinente del piano dei conti in base alla natura del debito da portare comunque al riconoscimento consiliare.

NOTA INTEGRATIVA
al Bilancio 2015-2017

CAPITOLO 4

EQUILIBRIO ECONOMICO FINANZIARIO

CITTÀ METROPOLITANA DI FIRENZE

EQUILIBRI DI BILANCIO – DETERMINAZIONE AVANZO ECONOMICO								
	2005 Consuntivo	2006 Consuntivo	2007 Consuntivo	2008 Consuntivo	2009 Consuntivo	2010 Consuntivo (1)	2011 Consuntivo	2012 Assestato
Avanzo di amministrazione a spesa corrente (Tit 1 e 3)	945.912,79	930.879,49	5.184.911,40	5.886.899,03	7.619.217,07	2.507.845,24	6.814.391,02	15.434.790,64
Entrate titolo I	91.081.511,80	99.284.494,88	97.666.289,53	91.531.369,86	81.957.993,78	87.502.197,55	91.694.636,11	87.442.690,87
Entrate titolo II	75.668.714,10	68.710.647,76	67.956.775,78	66.404.579,49	82.594.126,90	77.708.500,90	66.207.509,35	82.973.099,48
Entrate titolo III	10.869.093,12	12.799.079,17	20.990.446,43	27.913.001,02	23.765.689,18	24.789.334,29	25.403.606,84	29.896.572,71
Totale entrate correnti	**177.619.319,02**	**181.725.101,30**	**191.798.423,14**	**191.735.849,40**	**195.937.026,93**	**192.507.877,98**	**190.120.143,32**	**215.747.153,70**
Spese correnti - titolo I	**-151.235.085,76**	**-153.178.556,16**	**-158.826.546,43**	**-165.609.714,16**	**-170.111.655,79**	**-170.458.415,65**	**-161.220.274,17**	**-174.712.162,90**
Margine di contribuzione	26.384.233,26	28.546.545,14	32.971.876,71	26.126.135,24	25.825.371,14	22.049.462,33	28.899.869,15	41.034.990,80
Spese per restituzione prestiti - titolo III	**6.292.170,98**	**6.773.496,70**	**12.158.894,85**	**12.470.853,08**	**12.146.014,09**	**9.937.098,64**	**19.381.560,51**	**39.497.563,24**
di cui per estinzione anticipata			3.867.577,88	3.999.831,69	3.350.710,83	1.200.000,00	11.876.299,43	34.039.300,59
Avanzo economico previsionale	**20.092.062,28**	**21.773.048,44**	**20.812.981,86**	**13.655.282,16**	**13.679.357,05**	**12.112.363,69**	**9.518.308,64**	**1.537.427,56**

	2005 Consuntivo	2006 Consuntivo	2007 Consuntivo	2008 Consuntivo	2009 Consuntivo	2010 Consuntivo (1)	2011 Consuntivo	2012 Assestato
Entrate titolo IV	35.421.263,03	29.453.534,00	10.120.606,99	84.749.342,37	73.284.425,88	73.287.151,11	30.870.733,87	39.608.590,94
Entrate titolo V	17.957.354,56	25.587.292,76	10.500.000,00	5.500.000,00	0	0	0	0
Totale entrata in conto capitale	**53.378.617,59**	**55.040.826,76**	**20.620.606,99**	**90.249.342,37**	**73.284.425,88**	**73.287.151,11**	**30.870.733,87**	**39.608.590,94**
Spese in conto capitale - titolo II	**-77.933.498,86**	**-88.719.718,94**	**-44.046.775,61**	**-108.242.927,03**	**-88.366.574,47**	**-90.430.540,42**	**-40.263.988,55**	**-49.727.168,12**
Disavanzo di gestione del settore investimenti	-24.554.881,27	-33.678.892,18	-23.426.168,62	-17.993.584,66	-15.082.148,59	-17.143.389,31	-9.393.254,68	-10.118.577,18
Finanziamento con avanzo di amministrazione	5.234.054,67	12.738.411,25	10.122.030,00	7.953.601,13	4.693.344,77	9.455.569,08	3.706.778,25	8.581.149,62
Finanziamento con avanzo economico previsionale	**-19.320.826,60**	**-20.940.480,93**	**-13.304.413,62**	**-10.039.983,53**	**-10.780.665,03**	**-7.687.820,23**	**-5.686.476,43**	**-1.537.427,56**

(1) Il dato 2010 del titolo III, ai fini degli equilibri, è considerato al netto di 10.000.000 di euro per estinzione anticipata mutui finanziati da alienazioni e parimenti il dato del titolo IV è depurato di tale importo.

EQUILIBRI DI BILANCIO 2013-2014-2015-2016

EQUILIBRIO ECONOMICO-FINANZIARIO		COMPETENZA ANNO 2013 ASSESTAMENTO	COMPETENZA ANNO 2014 PREVISIONE	COMPETENZA ANNO 2015 PREVISIONE	COMPETENZA ANNO 2016 PREVISIONE
A) Fondo pluriennale vincolato di entrata per spese correnti	(+)	7.743.511,04	8.471.007,86	1.392.592,02	0,00
AA) Recupero disavanzo di amministrazione esercizio precedente	(-)		0,00	0,00	0,00
B) Entrate Titoli 1.00 - 2.00 - 3.00	(+)	179.934.232,54	156.050.886,67	142.954.049,53	142.482.677,67
di cui per estinzione anticipata di prestiti		7.749.650,71	*7.733.712,68*	*12.090.019,47*	*12.118.811,37*
C) Entrate Titolo 4.02.06 - Contributi agli investimenti direttamente destinati al rimborso dei prestiti da amministrazioni pubbliche	(+)	-	0,00	0,00	0,00
D)Spese Titolo 1.00 - Spese correnti	(-)	175.461.107,58	150.593.340,68	126.411.622,48	127.258.866,30
di cui:					
- fondo pluriennale vincolato		8.471.007,86	*1.392.592,02*	-	-
- fondo crediti di dubbia esigibilità		11.289.881,87	*4.787.432,01*	*4.104.846,13*	*4.101.846,13*
E) Spese Titolo 2.04 - Altri trasferimenti in conto capitale	(-)		-		
F) Spese Titolo 4.00 - Quote di capitale amm.to dei mutui e prestiti obbligazionari	(-)	20.951.673,30	26.124.424,47	16.430.019,07	16.218.811,37
di cui per estinzione anticipata di prestiti		*16.169.117,89*	*21.764.424,47*	*12.090.019,47*	12.118.811,37
G) Somma finale (G=A-AA+B+C-D-E-F)		**- 8.735.037,30**	**- 12.195.870,62**	**1.505.000,00**	**- 995.000,00**

ALTRE POSTE DIFFERENZIALI, PER ECCEZIONI PREVISTE DA NORME DI LEGGE, CHE HANNO EFFETTO SULL'EQUILIBRIO EX ARTICOLO 162, COMMA 6, DEL TESTO UNICO DELLE LEGGI SULL'ORDINAMENTO DEGLI ENTI LOCALI					
H) Utilizzo avanzo di amministrazione per spese correnti	(+)	8.857.346,25	25.111,05	0,00	0,00
di cui per estinzione anticipata di prestiti		*8.209.134,20*	*0,00*	*0,00*	*0,00*
I) Entrate di parte capitale destinate a spese correnti in base a specifiche disposizioni di legge	(+)	210.329,98	15.530.711,79	1.000.000,00	3.500.000,00
di cui per estinzione anticipata di prestiti		*210.329,98*	*14.030.711,79*	*0,00*	*0,00*
L) Entrate di parte corrente destinate a spese di investimento in base a specifiche disposizioni di legge	(-)	0,00	0,00	0,00	0,00
M) Entrate da accensione di prestiti destinate a estinzione anticipata dei prestiti	(+)	0,00	0,00	0,00	0,00
EQUILIBRIO DI PARTE CORRENTE					
O=G+H+I-L+M		**332.638,93**	**3.359.952,22**	**2.505.000,00**	**2.505.000,00**
P) Utilizzo avanzo di amministrazione per spese di investimento	(+)	9.228.235,56	12.075.375,68	0,00	0,00
Q) Fondo pluriennale vincolato di entrata per spese in conto capitale	(+)	74.076.523,70	67.989.045,08	10.291.413,75	1.340.663,72
R) Entrate Titoli 4.00-5.00-6.00	(+)	44.538.186,04	49.320.085,30	68.345.916,02	47.681.805,96
C) Entrate Titolo 4.02.06 - Contributi agli investimenti direttamente destinati al rimborso dei prestiti da amministrazioni pubbliche	(-)	-	0,00	0,00	0,00
I) Entrate di parte capitale destinate a spese correnti in base a specifiche disposizioni di legge	(-)	210.329,98	15.530.711,79	1.000.000,00	3.500.000,00
S1) Entrate Titolo 5.02 per Riscossione crediti di breve termine	(-)	0,00	0,00	0,00	0,00
S2) Entrate Titolo 5.03 per Riscossione crediti di medio-lungo termine	(-)	0,00	0,00	0,00	0,00
T) Entrate Titolo 5.04 relative a Altre entrate per riduzioni di attività finanziaria	(-)	0,00	0,00	0,00	0,00
L) Entrate di parte corrente destinate a spese di investimento in base a specifiche disposizioni di legge	(+)				
U) Spese Titolo 2.00 - Spese in conto capitale	(-)				

		102.963.427,25	117.213.746,49	80.142.329,77	48.027.469,68
di cui fondo pluriennale vincolato di spesa		*67.989.045,08*	*10.291.413,75*	*1.340.663,72*	-
V) Spese Titolo 3.01 per Acquisizioni di attività finanziarie	(-)	25.001.827,00	0,00	0,00	0,00
E) Spese Titolo 2.04 - Altri trasferimenti in conto capitale	(+)	0,00	0,00	0,00	0,00
EQUILIBRIO DI PARTE CAPITALE					
Z = P+Q+R-C-I-S1-S2-T+L-U-V+E		**- 332.638,93**	**- 3.359.952,22**	**- 2.505.000,00**	**- 2.505.000,00**
S1) Entrate Titolo 5.02 per Riscossione crediti di breve termine	(+)		0,00	0,00	0,00
S2) Entrate Titolo 5.03 per Riscossione crediti di medio-lungo termine	(+)		0,00	0,00	0,00
T) Entrate Titolo 5.04 relative a Altre entrate per riduzioni di attività finanziaria	(+)		0,00	0,00	0,00
X1) Spese Titolo 3.02 per Concessione crediti di breve termine	(-)		0,00	0,00	0,00
X2) Spese Titolo 3.03 per Concessione crediti di medio-lungo termine	(-)		0,00	0,00	0,00
Y) Spese Titolo 3.04 per Altre spese per acquisizioni di attività finanziarie	(-)		0,00	0,00	0,00
EQUILIBRIO FINALE					
W = O+Z+S1+S2+T-X1-X2-Y			**0,00**	**0,00**	**0,00**

BILANCIO DI PREVISIONE
EQUILIBRI DI BILANCIO
(*solo per gli Enti locali*)*

EQUILIBRIO ECONOMICO-FINANZIARIO			COMPETENZA ANNO 2015	COMPETENZA ANNO 2016	COMPETENZA ANNO 2017
Fondo di cassa all'inizio dell'esercizio		€. 110.271.019,13			
A) Fondo pluriennale vincolato di entrata per spese correnti	(+)		19.387.842,20	1.341.633,77	1.308.689,77
AA) Recupero disavanzo di amministrazione esercizio precedente	(-)		-	-	-
B) Entrate Titoli 1.00 - 2.00 - 3.00	(+)		198.575.842,25	179.803.561,14	179.803.561,14
di cui per estinzione anticipata di prestiti			-	-	-
C) Entrate Titolo 4.02.06 - Contributi agli investimenti direttamente destinati al rimborso dei prestiti da amministrazioni pubbliche	(+)		-	-	-
D)Spese Titolo 1.00 - Spese correnti	(-)		217.786.505,54	179.203.635,79	179.659.962,07
di cui:					
- fondo pluriennale vincolato			*1.341.633,77*	*1.308.689,77*	
- fondo crediti di dubbia esigibilità			*5.697.580,27*	*4.873.119,34*	*4.873.119,34*
E) Spese Titolo 2.04 - Altri trasferimenti in conto capitale	(-)		-	-	-
F) Spese Titolo 4.00 - Quote di capitale amm.to dei mutui e prestiti obbligazionari	(-)		9.944.627,75	609.559,12	637.288,84
di cui per estinzione anticipata di prestiti			*9.361.591,72*	-	-
G) Somma finale (G=A-AA+B+C-D-E-F)			**- 9.767.448,84**	**1.332.000,00**	**815.000,00**
ALTRE POSTE DIFFERENZIALI, PER ECCEZIONI PREVISTE DA NORME DI LEGGE E DA PRINCIPI CONTABILI, CHE HANNO EFFETTO SULL'EQUILIBRIO EX ARTICOLO 162, COMMA 6, DEL TESTO UNICO DELLE LEGGI SULL'ORDINAMENTO DEGLI ENTI LOCALI					
H) Utilizzo risultato di amministrazione presunto per spese correnti (**)	(+)		3.145.364,84	-	-
di cui per estinzione anticipata di prestiti			-		
I) Entrate di parte capitale destinate a spese correnti in base a specifiche disposizioni di legge o dei principi contabili	(+)		9.363.003,22		
di cui per estinzione anticipata di prestiti			*9.361.591,72*	-	-
L) Entrate di parte corrente destinate a spese di investimento in base a specifiche disposizioni di legge o dei principi contabili	(-)		-	-	-
M) Entrate da accensione di prestiti destinate a estinzione anticipata dei prestiti	(+)		-	-	-
EQUILIBRIO DI PARTE CORRENTE (***)					
O=G+H+I-L+M			**2.740.919,22**	**1.332.000,00**	**815.000,00**

P) Utilizzo risultato di amministrazione presunto per spese di investimento (**)	(+)		41.198.489,46	-	-
Q) Fondo pluriennale vincolato di entrata per spese in conto capitale	(+)		28.852.667,16	31.959.253,09	13.599.295,87
R) Entrate Titoli 4.00-5.00-6.00	(+)		100.690.629,13	106.218.952,08	21.433.199,79
C) Entrate Titolo 4.02.06 - Contributi agli investimenti direttamente destinati al rimborso dei prestiti da amministrazioni pubbliche	(-)		-	-	-
I) Entrate di parte capitale destinate a spese correnti in base a specifiche disposizioni di legge o dei principi contabili	(-)		9.363.003,22		
S1) Entrate Titolo 5.02 per Riscossione crediti di breve termine	(-)		-	-	-
S2) Entrate Titolo 5.03 per Riscossione crediti di medio-lungo termine	(-)		-	-	-
T) Entrate Titolo 5.04 relative a Altre entrate per riduzioni di attività finanziaria	(-)		-	-	-
L) Entrate di parte corrente destinate a spese di investimento in base a specifiche disposizioni di legge o dei principi contabili	(+)		-	-	-
M) Entrate da accensione di prestiti destinate a estinzione anticipata dei prestiti	(-)		-	-	-
U) Spese Titolo 2.00 - Spese in conto capitale *di cui fondo pluriennale vincolato di spesa*	(-)		164.119.701,75 *31.959.253,09*	139.510.205,17 *13.599.295,87*	35.847.495,66 -
V) Spese Titolo 3.01 per Acquisizioni di attività finanziarie	(-)		-	-	-
E) Spese Titolo 2.04 - Altri trasferimenti in conto capitale	(+)		-	-	-
EQUILIBRIO DI PARTE CAPITALE **Z = P+Q+R-C-I-S1-S2-T+L-M-U-V+E**			**- 2.740.919,22**	**- 1.332.000,00**	**- 815.000,00**
S1) Entrate Titolo 5.02 per Riscossione crediti di breve termine	(+)		-	-	-
S2) Entrate Titolo 5.03 per Riscossione crediti di medio-lungo termine	(+)		-	-	-
T) Entrate Titolo 5.04 relative a Altre entrate per riduzioni di attività finanziaria	(+)		-	-	-
X1) Spese Titolo 3.02 per Concessione crediti di breve termine	(-)		-	-	-
X2) Spese Titolo 3.03 per Concessione crediti di medio-lungo termine	(-)		-	-	-
Y) Spese Titolo 3.04 per Altre spese per acquisizioni di attività finanziarie	(-)		-	-	-
EQUILIBRIO FINALE **W = O+Z+S1+S2+T-X1-X2-Y**			**- 0,00**	**0,00**	**0,00**

NOTA INTEGRATIVA
al Bilancio 2015-2017

CAPITOLO 5

ENTRATA CORRENTE

Criteri di valutazione adottati per la formulazione delle previsioni

CITTÀ METROPOLITANA DI FIRENZE

IL BILANCIO PREVISIONALE 2015

Le entrate ordinarie di esercizio

Per il 2015 si rilevano le seguenti delibere di Giunta attinenti le manovre di Bilancio, gli Investimenti e le tariffe, canoni e altre aliquote:

1. Atto del sindaco in corso di approvazione "Imposta Provinciale Di Trascrizione - Determinazione conferma maggiorazione della tariffa base" (30%);
2. Atto del sindaco in corso di approvazione che incrementa l'aliquota al sedici (16%) dell'imposta sulle assicurazioni contro la responsabilità civile derivante dalla circolazione dei veicoli a motore esclusi i ciclomotori, al netto del contributo di cui all'articolo 6, comma 1, lettera a), del decreto legge 31 dicembre 1991, n. 419, convertito con modificazioni dalla legge 18 febbraio 1992, n. 172 e prevede l'aliquota del 9% per i veicoli uso locazione senza conducente di imprese esercenti i servizi di locazione veicoli senza conducente e per i veicoli uso locazione senza conducente di società di leasing,
3. Atto del sindaco in corso di approvazione della misura per l'anno 2015 al 5%" per il tributo provinciale per l'esercizio delle funzioni di tutela, protezione e igiene dell'ambiente;
4. Atto del sindaco in corso di approvazione "Determinazione delle tariffe di accesso al percorso museale di Palazzo Medici Riccardi per l'anno 2015";
5. Atto del sindaco in corso di approvazione "Determinazione annuale per l' anno 2015 delle quote da destinare alla finalità di cui al comma 4 dell' art. 208 del codice della strada";
6. Delibera Consiglio Metropolitano n. 30 del 29/04/2015 "Recupero spese relative al procedimento ed alla notifica delle Violazioni accertate dagli appartenenti al Corpo di Polizia Provinciale e non contestate direttamente"; Delibera Giunta Provinciale n. 157 del 27/11/2012 "Adeguamento ISTAT tariffe per il rilascio di atti autorizzativi e pareri in materia di energia L. 239/2004, L.R. 39/2005 e D. Lgs. 128/2006";
7. Atto del sindaco per le concessioni ai comuni delle palestre scolastiche di proprietà della Provincia di Firenze e del relativo tasso di copertura in relazione al costo di gestione dei servizi stessi" in corso di revisione.

Le risorse di parte corrente

Nel **bilancio 2015** è stata previsto un aumento complessivo dei primi tre titoli di circa 21,4 milioni Euro rispetto all'accertato a consuntivo 2014, pari a +12,07%. A questo aumento concorrono principalmente le **entrate tributarie** (+9,79%) e le **entrate da contributi e trasferimento** (+19,86%); per le **entrate extratributarie** si prevede una leggera diminuzione (-2,25%).

Le risorse di parte corrente

	2009	2010	2011	2012	2013	2014 (consuntivo)	2015 (previsione)	Differenza 2015/2014	% 2015/2014
ENTRATE TRIBUTARIE	81.957.993,78	87.502.197,55	91.694.636,11	87.412.374,77	81.055.215,10	83.033.704,49	91.163.088,24	8.129.383,75	9,79%
ENTRATE DERIVANTI DA CONTRIBUTI E TRASFERIMENTI CORRENTI	82.594.126,90	77.708.500,90	66.207.509,35	70.374.219,27	65.841.018,65	69.562.262,55	83.375.764,74	13.813.502,19	19,86%
ENTRATE EXTRA - TRIBUTARIE	23.765.689,18	24.789.334,29	25.403.606,84	25.409.560,95	28.067.690,89	24.589.601,31	24.036.989,27	-552.612,04	-2,25%
TOTALE	**188.317.809,86**	**190.000.032,74**	**183.305.752,30**	**183.196.154,99**	**174.963.924,64**	**177.185.568,35**	**198.575.842,25**	**21.390.273,90**	**12,07%**

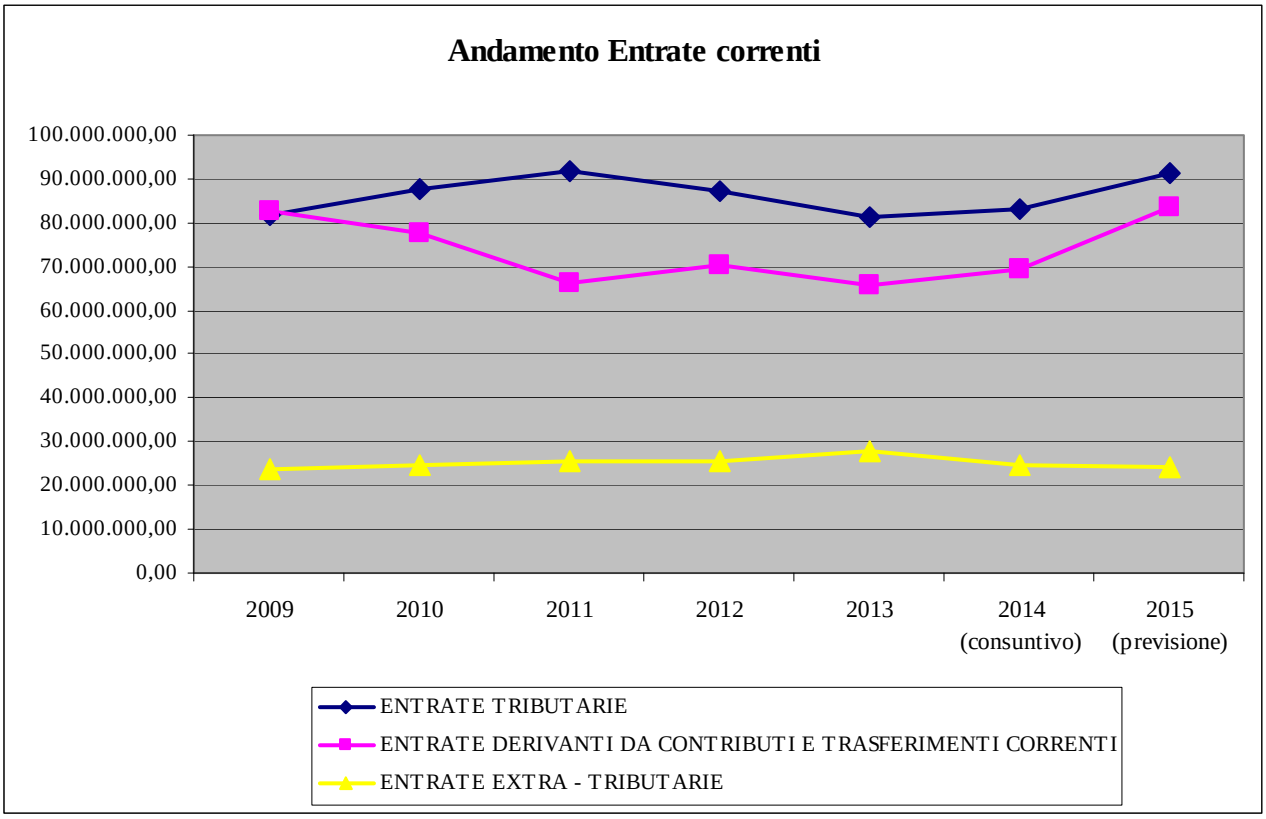

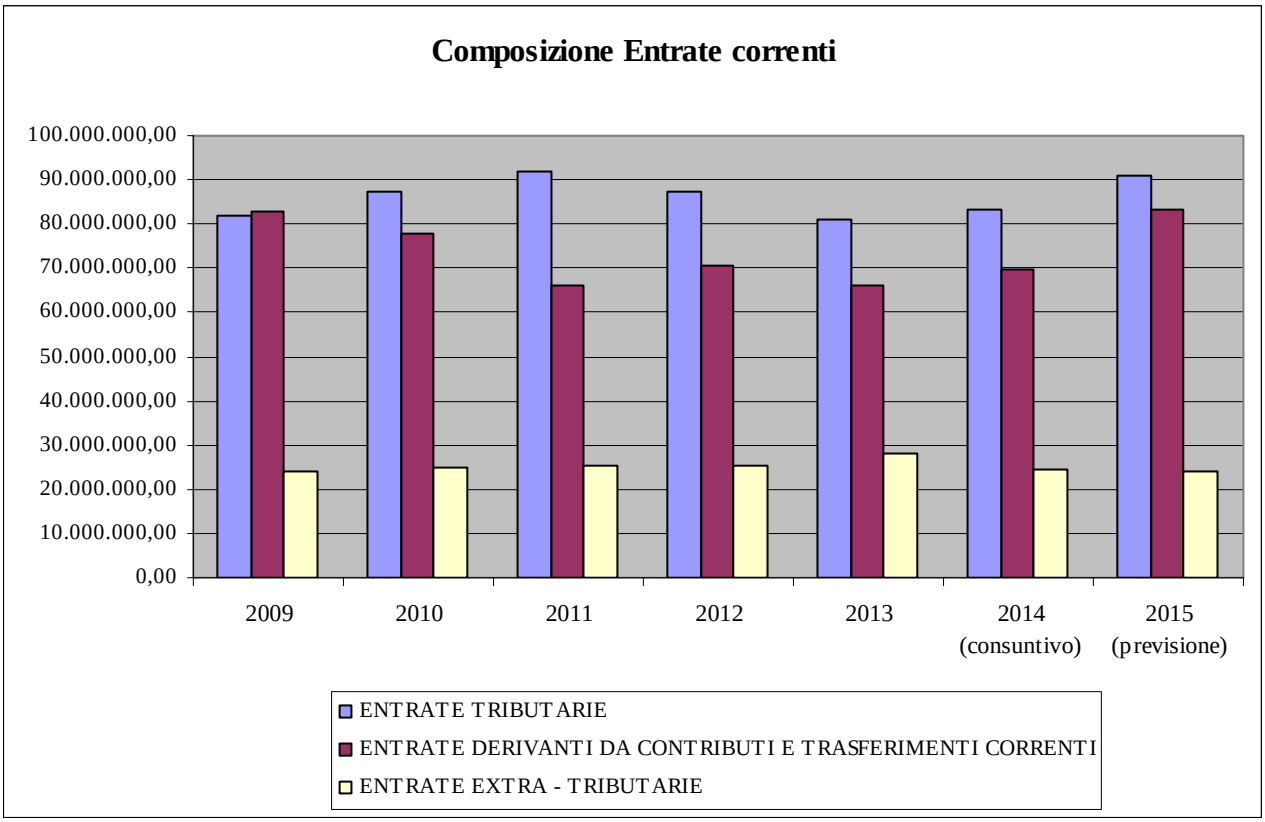
Composizione Entrate correnti
100.000.000,00
90.000.000,00
80.000.000,00
70.000.000,00
60.000.000,00
50.000.000,00
40.000.000,00
30.000.000,00
20.000.000,00
10.000.000,00
0,00
2009
2010
2011
2012
2013
2014 (consuntivo)
2015 (previsione)
ENTRATE TRIBUTARIE
ENTRATE DERIVANTI DA CONTRIBUTI E TRASFERIMENTI CORRENTI
ENTRATE EXTRA - TRIBUTARIE

Le politiche di entrata nel bilancio previsionale 2015

NORMATIVA

L'autonomia tributaria locale si esprime principalmente nella facoltà di manovrare le aliquote, le misure, le addizionali dei tributi definiti dallo Stato e di disporre particolari agevolazioni entro i limiti stabiliti dalla legge statale. Il margine di manovra tributaria a disposizione dell'amministrazione provinciale è compreso tra un'aliquota, misura, addizionale massima e una minima stabilite dalla legge. La disciplina dei singoli tributi provinciali prevede i valori riportati nella tabella sottostante.

	Aliquota/misura minima applicabile per legge	**Aliquota/misura massima applicabile per legge**
Addizionale Energia El.*	9,3 per 1000 Kwh	11,40 per 1000 Kwh
Imposta IPT	1,00	1,30
Tributo Ambientale	1%	5%
RC Auto	9% (dal 2011)	16% (dal 2011)

** Il tributo dell'Addizionale Prov.le Energia Elettrica dal 2012 è soppresso*

La determinazione delle aliquote, misure, addizionali ricomprese tra i valori di cui sopra costituisce la politica fiscale attuata dalle province.

La politica fiscale delle province è stata di fatto congelata **dall'art. 1 comma 7 D.L. 27 maggio 2008** in quanto disponeva: "*Dalla data di entrata in vigore del presente decreto e fino alla definizione dei contenuti del nuovo patto di stabilità interno, in funzione della attuazione del federalismo fiscale, è sospeso il potere delle regioni e degli enti locali di deliberare aumenti dei tributi, delle addizionali, delle aliquote ovvero delle maggiorazioni di aliquote di tributi ad essi attribuiti con legge dello Stato*" e **dall'art. 77-bis comma 30 del D.L. 25-06-2008, n. 112** che citava "*per il triennio 2009-2011, ovvero sino all'attuazione del federalismo fiscale se precedente all'anno 2011, la sospensione del potere degli enti locali di deliberare aumenti dei tributi, delle addizionali, delle aliquote ovvero delle maggiorazioni di aliquote di tributi ad essi attribuiti con legge dello Stato, di cui all'* articolo 1, comma 7, del decreto-legge 27 maggio 2008, n. 93, *convertito, con modificazioni, dalla* legge 24 luglio 2008, n. 126, *fatta eccezione per gli aumenti relativi alla tassa sui rifiuti solidi urbani (TARSU)*". Tale sospensione veniva confermata **dall'art. 1 comma 123, L 13 dicembre 2010, n. 220.**

Con l'entrata in vigore del **Decreto Legislativo 6 maggio 2011, n. 68** "Disposizioni in materia di autonomia di entrata delle regioni a statuto ordinario e delle province, nonché di

determinazione dei costi e dei fabbisogni standard nel settore sanitario" (pubblicato in G.U. n. 109 del 12 maggio 2011) la Provincia di Firenze ha ritenuto di poter di nuovo manovrare le aliquote e sulle misure delle imposte e dei tributi provinciali in quanto tale decreto è attuativo della L. delega è da ritenersi realizzativo del federalismo fiscale in quanto rientrante nel disposto dell'art. 2 comma 11 della L. 5 maggio 2009, n. 42 "Delega al Governo in materia di federalismo fiscale, in attuazione dell'articolo 119 della Costituzione". Il decreto è stato emanato nel termine previsto dalla citata legge n. 42, scaduto il 21 novembre 2011. Tale posizione non è stata condivisa dal Ministero dell'Economia e delle Finanze come più avanti esplicato.

Relativamente **all'imposta sulle assicurazioni contro la responsabilità civile** era prevista fino all'anno 2011 una misura fissa pari al 12,5% dell'ammontare dei premi, senza alcun margine di manovrabilità. Dal 2011, con l'entrata in vigore del D.Lgs. 6 maggio 2011, n. 68 è possibile un'azione anche sul tributo in questione. Il comma 2 dell'art. 17 del succitato decreto dispone infatti "L'aliquota dell'imposta di cui al comma 1 è pari al 12,5 per cento. A decorrere dall'anno 2011 le province possono aumentare o diminuire l'aliquota in misura non superiore a 3,5 punti percentuali. Gli aumenti o le diminuzioni delle aliquote avranno effetto dal primo giorno del secondo mese successivo a quello di pubblicazione della delibera di variazione sul sito informatico del Ministero dell'economia e delle finanze". La manovrabilità dell'imposta RC auto prescindeva dal blocco previsto dall'art. 1 comma 7 del D.L. 27 maggio 2008 in quanto espressamente previsto dalla normativa.

Ai sensi del **Decreto Legislativo 446 del 15.12.1997** e successive modificazioni, la Provincia di Firenze ha inoltre approvato, con **deliberazione consiliare n. 19 del 18/02/2008**, il Regolamento generale delle entrate. L'Amministrazione provinciale ha ritenuto di avvalersi della facoltà regolamentare al fine di assicurare la gestione secondo principi di efficienza, economicità, funzionalità, equità e trasparenza, nel rispetto delle esigenze di semplificazione degli adempimenti dei contribuenti. Inoltre, sono state incluse nel regolamento le procedure per l'esercizio dell'autotutela, nonché, per i tributi provinciali ai sensi dell'art. 11 dello Statuto del contribuente, l'istituto dell'interpello al fine di ridurre il contenzioso tributario tra ente e cittadino.

[1] **Art. 2 comma 1, L. 5 maggio 2009, n.** 42: "Il Governo è delegato ad adottare, entro trenta mesi dalla data di entrata in vigore della presente legge, uno o più decreti legislativi aventi ad oggetto l'attuazione dell' articolo 119 della Costituzione, al fine di assicurare, attraverso la definizione dei principi fondamentali del coordinamento della finanza pubblica e del sistema tributario e la definizione della perequazione, l'autonomia finanziaria di comuni, province, città metropolitane e regioni nonché al fine di armonizzare i sistemi contabili e gli schemi di bilancio dei medesimi enti e i relativi termini di presentazione e approvazione, in funzione delle esigenze di programmazione, gestione e rendicontazione della finanza pubblica";

POLITICHE DELLE ENTRATE PERSEGUITE DALLA PROVINCIA DI FIRENZE NEGLI ULTIMI ANNI

Di seguito si illustrano le politiche delle entrate perseguite dalla Provincia di Firenze nel corso degli ultimi anni.

Nel **2008** l'amministrazione, nell'ottica di ridurre la pressione tributaria, ha determinato prima una diminuzione dell'imposta provinciale di trascrizione dal 20% al 10% della misura base determinata con DM 435/98 **a decorrere dal 1 ottobre 2008** e poi l'applicazione della **tariffa base** a decorrere dal **1 gennaio 2009**. Nel 2010 e nel 2011 è stata confermata l'applicazione della tariffa base. Ha ridotto poi al minimo le aliquote/misure relative al tributo di igiene ambientale (TEFA) e addizionale energia elettrica a decorrere da metà dell'anno 2008. Pertanto, a far data **dal 1 gennaio 2009** la Provincia di Firenze **ha ridotto al minimo la pressione tributaria**. Tale politica è stata mantenuta nel **2010** e nel **2011**.

Le deliberazioni di **Giunta Provinciale n. 199 e 200 del 10 novembre 2011**, relative rispettivamente alla **maggiorazione del 25% della tariffa base dell'imposta provinciale di trascrizione** di cui al D.M. n. 435 del 27/11/1998 e all'incremento **dell'aliquota del tributo provinciale per l'esercizio delle funzioni di tutela, protezione ed igiene dell'ambiente al 4% rispetto all'1% dell'anno 2011**, salvo la riduzione al 1% per i comuni che hanno ottenuto una percentuale di raccolta differenziata superiore o uguale al quarantacinque percento come rilevato dalla Regione Toscana con il decreto dirigenziale n. 3975 del 26/09/2011 sono state impugnate dal Ministero dell'Economia e delle Finanze di fronte al T.A.R. della Toscana.

Nel **2012** la Provincia di Firenze **ha incrementato l'imposta provinciale di trascrizione del 25%** e il **tributo di igiene ambientale nella misura del 4%**, salvo la riduzione **all'1%** per i comuni che hanno ottenuto una percentuale di raccolta differenziata superiore o uguale a 45%. E' stato poi modificato dell'art. 5 del regolamento dell'imposta provinciale di trascrizione con la previsione di agevolazioni per talune categorie di imprese. **Per i mesi da gennaio a marzo 2012** la Provincia di Firenze ha poi **diminuito di 0,5% la misura base dell'imposta sui premi delle assicurazioni obbligatorie della responsabilità civile** derivante dalla circolazione dei veicoli a motore, esclusi i ciclomotori e**, dal mese di aprile 2012, di un ulteriore 1,0%.**

Con **lettera del 14 dicembre 2011 prot. n. 20558/2011 il Direttore ad interim della Direzione del Federalismo Fiscale del Ministero dell'Economia e delle Finanze** comunicava alla Provincia di Firenze la mancata condivisione della interpretazione della normativa vigente attinente al potere delle province di incrementare i tributi locali.

La divergenza tra il Ministero dell'Economia e delle Finanze e la Provincia di Firenze riguarda la diversa interpretazione dei seguenti disposti normativi:

- articolo 1, comma 7[2], D.L. 27 maggio 2008, n. 93, convertito con modifiche dalla L. 24 luglio 2008, n. 126;
- articolo 77-bis, comma 30[3], del D.Lgs. 25 giugno 2008, n. 112, convertito con modifiche dalla L. 6 agosto 2008, n. 133;
- articolo 1, comma 123[4], della legge 13 dicembre 2010, n. 220;

La Provincia di Firenze riteneva non più applicabili i tre sopraccitati disposti normativi con l'entrata in vigore del **D. Lgs. 6 maggio 2011, n. 68** "Disposizioni in materia di autonomia di entrata delle regioni a statuto ordinario e delle province, nonché di determinazione dei costi e dei fabbisogni standard nel settore sanitario", in attuazione della L. 5 maggio 2009, n. 42 "Delega al Governo in materia di federalismo fiscale, in attuazione dell'articolo 119[5] della Costituzione".

Il Ministero dell'Economia e delle Finanze **non ha condiviso la sovraesposta tesi sostenuta dalla Provincia di Firenze** e, in virtù dell'art. 52 comma 4[6] del D.Lgs. 15 dicembre 1997, n. 446 ha presentato ricorso ns prot. 0038924/2012 per l'annullamento delle deliberazioni di Giunta

---

[2] **Art.1, comma 7, D.L. 27 maggio 2008, n. 93,** convertito con modificazioni, dalla L. 24 luglio 2008, n. 126:"Dalla data di entrata in vigore del presente decreto e fino alla definizione dei contenuti del nuovo patto di stabilità interno, in funzione della attuazione del federalismo fiscale, è sospeso il potere delle regioni e degli enti locali di deliberare aumenti dei tributi, delle addizionali, delle aliquote ovvero delle maggiorazioni di aliquote di tributi ad essi attribuiti con legge dello Stato. Omissis...";

[3] **Art.77-bis, comma 30, D.Lgs. 25 giugno 2008, n. 112:** "Resta confermata per il triennio 2009-2011, ovvero sino all'attuazione del federalismo fiscale se precedente all'anno 2011, la sospensione del potere degli enti locali di deliberare aumenti dei tributi, delle addizionali, delle aliquote ovvero delle maggiorazioni di aliquote di tributi ad essi attribuiti con legge dello Stato, di cui all' *articolo 1, comma 7, del decreto-legge 27 maggio 2008, n. 93*, convertito, con modificazioni, dalla *legge 24 luglio 2008, n. 126*, fatta eccezione per gli aumenti relativi alla tassa sui rifiuti solidi urbani (TARSU)".

[4] **Art. 1, comma 123, della legge 13 dicembre 2010, n. 220**: "Resta confermata, sino all'attuazione del federalismo fiscale, la sospensione del potere delle regioni e degli enti locali di deliberare aumenti dei tributi, delle addizionali, delle aliquote ovvero delle maggiorazioni di aliquote di tributi ad essi attribuiti con legge dello Stato, di cui al comma 7 dell'*articolo 1 del decreto-legge 27 maggio 2008, n. 93*, convertito, con modificazioni, dalla *legge 24 luglio 2008, n. 126*, fatta eccezione per gli aumenti relativi alla tassa sui rifiuti solidi urbani (TARSU) e per quelli previsti dai commi da 14 a 18 dell'*articolo 14 del decreto-legge 31 maggio 2010, n. 78*, convertito, con modificazioni, dalla *legge 30 luglio 2010, n. 122*".

[5] **Art. 119 Cost:** "I Comuni, le Province, le Città metropolitane e le Regioni hanno autonomia finanziaria di entrata e di spesa.
I Comuni, le Province, le Città metropolitane e le Regioni hanno risorse autonome. Stabiliscono e applicano tributi ed entrate propri, in armonia con la Costituzione e secondo i princìpi di coordinamento della finanza pubblica e del sistema tributario. Dispongono di compartecipazioni al gettito di tributi erariali riferibile al loro territorio.
La legge dello Stato istituisce un fondo perequativo, senza vincoli di destinazione, per i territori con minore capacità fiscale per abitante.
Le risorse derivanti dalle fonti di cui ai commi precedenti consentono ai Comuni, alle Province, alle Città metropolitane e alle Regioni di finanziare integralmente le funzioni pubbliche loro attribuite.
Per promuovere lo sviluppo economico, la coesione e la solidarietà sociale, per rimuovere gli squilibri economici e sociali, per favorire l'effettivo esercizio dei diritti della persona, o per provvedere a scopi diversi dal normale esercizio delle loro funzioni, lo Stato destina risorse aggiuntive ed effettua interventi speciali in favore di determinati Comuni, Province, Città metropolitane e Regioni.
I Comuni, le Province, le Città metropolitane e le Regioni hanno un proprio patrimonio, attribuito secondo i princìpi generali determinati dalla legge dello Stato. Possono ricorrere all'indebitamento solo per finanziare spese di investimento. E' esclusa ogni garanzia dello Stato sui prestiti dagli stessi contratti"

[6] **Art. 52 c. 4 del D.Lgs. 15 dicembre 1997, n. 446**: "Il Ministero delle finanze può impugnare i regolamenti sulle entrate tributarie per vizi di legittimità avanti gli organi di giustizia amministrativa".

Provinciale n. 199 e 200 del 10 novembre 2011 adducendo come motivazione la violazione dell'art. 1 comma 123 della legge 13 dicembre 2010 n. 220, dell'art. 1, comma 7 del D.L. 27 maggio 2008, n. 93, convertito dalla legge 24 luglio 2008, n. 126, dell'art. 17 comma 6 del D.Lgs. 6 maggio 2011 n. 68 e art. 1 comma 12 del D.L. 13 agosto 2011 n. 138 convertito dalla L. 14 settembre 2011 n. 148.

Successivamente all'entrata in vigore delle delibere n. 199 e n. 200 del 10 novembre 2011 sulla materia in questione è intervenuto il **D.L. 6 dicembre 2011, n. 201, convertito dalla L. 22 dicembre 2011, n. 214 che cita all'art. 13 comma 14 "Sono abrogate, a decorrere dal 1° gennaio 2012, le seguenti disposizioni:**

a. l'articolo 1 del decreto-legge 27 maggio 2008, n. 93, convertito con modificazioni, dalla legge 24 luglio 2008, n. 126
b. .. omissis.."

L'art. 4 comma 4 del D.L. marzo 2012, n. 16 è intervenuto sulla potestà degli enti locali di incrementare i tributi abrogando l'articolo 77 -*bis*, comma 30, del decreto-legge 25.6.2008, n. 112, convertito, con modificazioni, dalla legge 6.8.2008, n. 133, e l'articolo 1, comma 123, della legge 13.12.2010, n. 220. Vengono così eliminate le disposizioni che prevedevano la sospensione del potere di aumentare le aliquote e le tariffe dei tributi locali e regionali. Viene così superata l'incertezza che si era venuta a determinare in ordine alla permanenza del blocco. **La norma poi fa salvi i provvedimenti normativi delle regioni e le deliberazioni delle province e dei comuni, relativi all'anno d'imposta 2012, emanate prima dell'approvazione del decreto legge. Tra queste ultime vi rientrano quindi le deliberazioni di Giunta Provinciale n. 199 e 200 del 10 novembre 2011**.

Nel **2013** la Provincia di Firenze ha incrementato la misura base **dell'imposta provinciale di trascrizione al 30%**, ha stabilito la misura del **cinque per cento (5%) del tributo provinciale per l'esercizio delle funzioni di tutela, protezione e igiene dell'ambiente e mantenuto invariata all'undici percento (11%) l'aliquota dell'imposta sui premi delle assicurazioni obbligatorie della responsabilità civile derivante dalla circolazione dei veicoli a motore**, esclusi i ciclomotori.

Nel **2014** la Provincia di Firenze c**onferma l'incremento stabilito nel 2013 alla misura base dell'imposta provinciale di trascrizione al 30%,** ha stabilito **per il tributo ambientale l'aliquota del 3% per i comuni che hanno ottenuto una percentuale di raccolta differenziata superiore o uguale a 45%, del 4% per i comuni che hanno ottenuto una percentuale di raccolta differenziata**

inferiore a 45% e ridotto al dieci virgola cinque percento (10,5%) l'aliquota dell'imposta sui premi delle assicurazioni obbligatorie della responsabilità civile derivante dalla circolazione dei veicoli a motore, esclusi i ciclomotori.

Nel 2015 la Città Metropolitana di Firenze conferma l'incremento stabilito nel 2013 alla misura base dell'imposta provinciale di trascrizione al 30%, stabilisce per il tributo ambientale l'aliquota del cinque (5%) per tutti i comuni e aumenta al sedici percento (16%) l'aliquota dell'imposta sui premi delle assicurazioni obbligatorie della responsabilità civile derivante dalla circolazione dei veicoli a motore, esclusi i ciclomotori e diminuisce al nove percento (9%) l'aliquota dell'imposta in questione per i veicoli uso locazione senza conducente di imprese esercenti i servizi di locazione veicoli senza conducente e per i veicoli uso locazione senza conducente di società di leasing.

Entrate tributarie

IMPOSTE

Analizzando *le imposte* si rilevano i seguenti principali scostamenti rispetto alle annualità precedenti:

	2009	2010	2011	2012	2013	2014 (consuntivo)	2015 (previsione)	Differenza 2015/2014	% 2015/2014
Fondo sperimentale statale di riequilibrio	0,00	0,00	0,00	2.569.154,84	0,00	0,00	0,00	0,00	
Addizionale sul consumo di energia elettrica	14.113.336,35	13.079.756,43	13.303.109,83	839.062,37	754.139,69	97.643,02	44.239,69	-53.403,33	-54,69%
Imposta provinciale di trascrizione	22.202.954,87	24.422.879,70	27.714.466,39	28.914.125,09	31.137.651,61	34.828.240,85	38.087.290,50	3.259.049,65	9,36%
Imposta R.C.A.	42.407.494,16	47.845.866,21	48.738.702,10	51.017.417,33	42.396.351,28	41.267.218,42	45.419.115,61	4.151.897,19	10,06%
Tributo ambientale	3.055.922,56	1.888.644,14	1.875.490,62	3.839.045,15	6.750.194,50	6.830.158,96	7.566.442,44	736.283,48	10,78%
Tributo speciale deposito in discarica rifiuti solidi	178.285,84	264.038,43	62.867,17	211.553,35	0,00	0,00	0,00	0,00	
Altri tributi	0,00	1.012,64	0,00	0,00	0,00	0,00	0,00	0,00	
Recupero evasione IPT	0,00	0,00	0,00	22.016,64	16.878,02	10.443,24	46.000,00	35.556,76	340,48%
TOTALE ENTRATE TRIBUTARIE - IMPOSTE	**81.957.993,78**	**87.502.197,55**	**91.694.636,11**	**87.412.374,77**	**81.055.215,10**	**83.033.704,49**	**91.163.088,24**	**8.093.826,99**	**9,75%**

- il tributo speciale deposito in discarica rifiuti solidi urbani rientra nel Titolo II.

	2015-2012	%	2015-2013	%	2015-2014	%
Imposta provinciale di trascrizione	9.173.165,41	**31,73%**	6.949.638,89	**22,32%**	3.259.049,65	**9,36%**
Imposta R.C.A.	-5.598.301,72	**-10,97%**	3.022.764,33	**7,13%**	4.151.897,19	**10,06%**
Tributo ambientale	3.727.397,29	**97,09%**	816.247,94	**12,09%**	736.283,48	**10,78%**
Recupero evasione IPT	23.983,36	**108,93%**	29.121,98	**172,54%**	35.556,76	**340,48%**
TOTALE IMPOSTE	**3.750.713,47**	**4,29%**	**10.107.873,14**	**-5,01%**	**8.129.383,75**	**9,79%**

TRIBUTI SPECIALI ED ALTRE ENTRATE TRIBUTARIE PROPRIE

Nel Bilancio 2012 era stato previsto il fondo sperimentale di riequilibrio per un ammontare pari a € **8.087.171,62**, ossia € **8.222.687,29 da cui** sono stati sottratti **€ 135.515,67** corrispondenti alla riduzione dovuta ai mutui in scadenza. Successivamente, in conseguenza all'entrata in vigore del D.L. 6 luglio 2012, n. 95 art. 16 c. 7 convertito dalla L. 7 agosto 2012 n. 135 l'importo è stato ridotto a € 2.569.154,84 corrispondente a quanto versato dallo Stato alla Provincia di Firenze come prima rata del fondo.

Nei Bilanci 2013, 2014 e 2015 tra le entrate nessuno stanziamento è stato previsto per il fondo sperimentale di riequilibrio.

Per un dettaglio maggiore sul fondo sperimentale di riequilibrio si rinvia al successivo paragrafo dedicato ai Trasferimenti statali.

Il totale delle entrate tributarie (Tit.I) previsto nel Bilancio di previsione 2015 registra, pertanto, un aumento di circa il 9,79 % rispetto al dato accertato a consuntivo 2014.

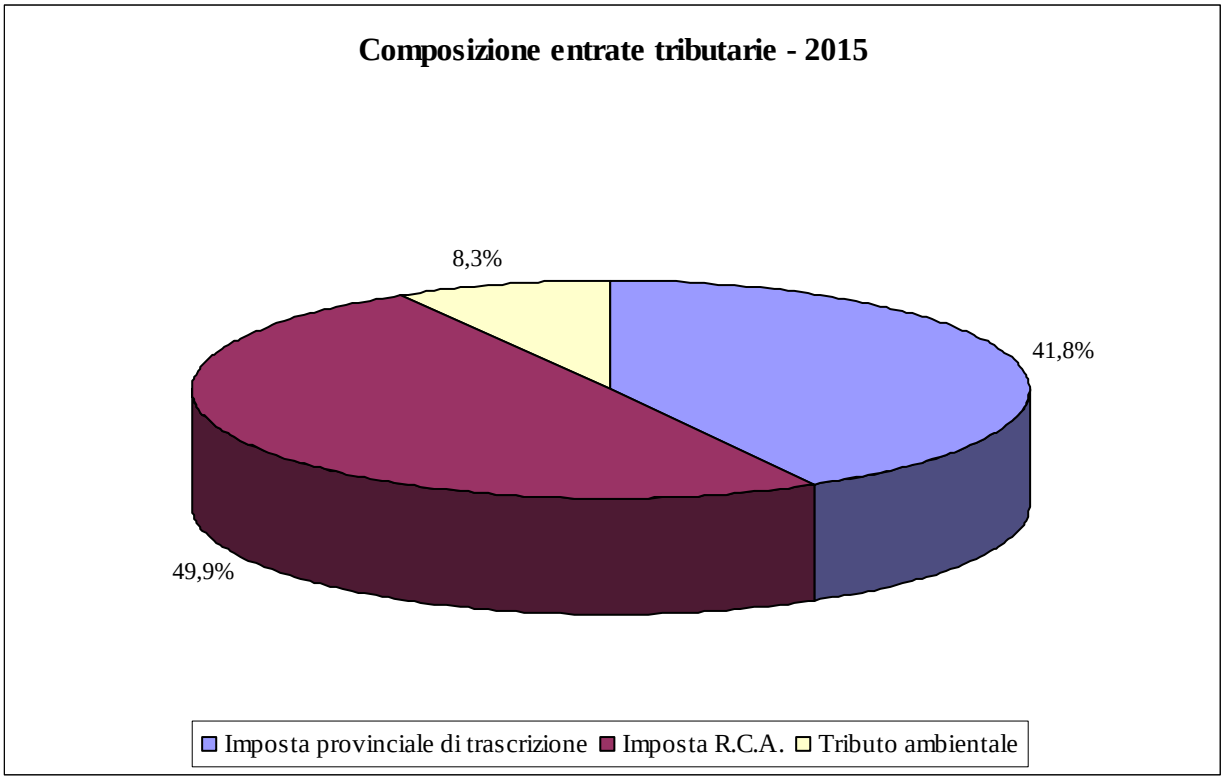

Imposta provinciale di trascrizione

L'imposta provinciale di trascrizione è stata introdotta dall'art. 56 del D.Lgs. 15/12/1997 che dispone: "le province possono con regolamento adottato a norma dell'art. 52, istituire l'imposta provinciale sulle formalità di trascrizione, iscrizione ed annotazione dei veicoli richieste al pubblico registro automobilistico, avente competenza nel proprio territorio". Il secondo comma prevede poi che l'imposta sia applicata sulla base di apposita tariffa determinata con decreto del Ministro delle Finanze, le cui misure potranno essere aumentate fino ad un massimo del trenta per cento ed è dovuta per ciascun veicolo al momento di richiesta di formalità.

MISURA DELL'IMPOSTA E AGEVOLAZIONI

La Provincia di Firenze, con **deliberazione del C.P. n. 173 del 26/10/1998**, ha dapprima istituito l'IPT a decorrere da 01/01/1999, con regolamento adottato a norma degli artt. 52 e 56 del D.Lgs. n. 446/'97, ed ha poi aumentato, con **deliberazione del C.P. n. 1 dell'11/01/1999, la tariffa base del 3% allo scopo di mantenere invariata la complessiva pressione tributaria rispetto a quanto precedentemente operato sulla addizionale provinciale alla IET** che nel 1996 con deliberazione del C.P. 185/'96 fu portata al 100% della IET rispetto al minimo previsto dell'80%. La misura dell'imposta provinciale sulle formalità di trascrizione **è stata poi aumentata fino al 20% con deliberazione del C.P. n. 7/00.**

Successivamente, con **deliberazione del C.P. n. 59/07,** è stato modificato il regolamento dell'IPT introducendo, a decorrere dal 1/07/07, delle agevolazioni nella misura dell'80% a favore dei disabili sensoriali.

Nel 2008, con **deliberazione C.P. n. 20 del 18/02/08,** è stato dapprima approvato il nuovo regolamento per l'applicazione dell'imposta, per adeguarlo alle modifiche legislative che hanno investito questa complessa materia, con espressa soppressione del precedente regolamento, confermando le agevolazioni già concesse per le categorie previste dalla normativa vigente, compresi i disabili sensoriali. Successivamente, la **G.P**., con **deliberazione n. 76 del 15/04/08**, ha deliberato la riduzione al 10%, **a decorrere dal 1/10/08**, dell'aumento del 20% sulla misura base determinata con D.M. n. 435/'98 e l'applicazione, a decorrere dal 1/1/09, della sola tariffa base dell'IPT. Con **deliberazione del C.P. n.87 del 26/05/08** sono state poi introdotte, a decorrere dal 1/6/08, delle agevolazioni per i veicoli uso locazione senza conducente (30% del tributo), per i veicoli a uso trasporto pubblico di linea e uso trasporto pubblico di piazza (30% del tributo) e per le formalità relative a trasferimenti di proprietà per successione ereditaria (80% del tributo). Infine, sono state rideterminate, **a decorrere dal 1/1/09**, con la deliberazione C.P. n. 217 del 15/12/08, nel

seguente modo le misure delle agevolazioni:

- veicoli uso locazione senza conducente (20% del tributo);
- veicoli a uso trasporto pubblico di linea e uso trasporto pubblico di piazza (20% del tributo);
- formalità relative a trasferimenti di proprietà per successione ereditaria (80% del tributo).

Con delibera del C.P. n. 156 del 23.12.2009 si è proceduto all'**abrogazione**, per effetto della nota del Ministero dell'Economia e delle Finanze del 24 aprile 2009 prot. 12605/2009, avente ad oggetto "Imposta Provinciale di trascrizione (IPT). Artt. 52 e 56 del D. Lgs. 15 dicembre 1997 n. 446. chiarimenti in ordine alle disposizioni recanti la potestà regolamentare delle Province. **Riduzione della tariffa base", a decorrere dal 01/01/2010 delle agevolazioni sotto indicate:**

a)	Nei casi di autoveicoli e motoveicoli, anche non adattati, intestati a soggetti portatori di handicap sensoriali, oppure intestati ai famigliari di cui tali soggetti risultino fiscalmente a carico. Sono da ricomprendersi nell'agevolazione i soggetti non vedenti o sordomuti assoluti, così come individuati dall'art. 1 comma 2 della Legge 12/3/1999 n. 68 e dalla circolare dell'Agenzia delle Entrate 30/7/2001 n. 72. Per ciascun soggetto avente diritto l'agevolazione nel pagamento del tributo in oggetto può essere riconosciuta relativamente alla immatricolazione di un solo autoveicolo in un periodo di 4 anni e purché sia di cilindrata fino a 2000 centimetri cubici se con motore a benzina e fino a 2800 centimetri cubici se con motore a diesel.
b)	Formalità relative a veicoli uso locazione senza conducente, richieste a favore di imprese esercenti i servizi di locazione di veicoli senza conducenti;
c)	Formalità relative a veicoli uso trasporto pubblico di linea richieste a favore di imprese esercenti servizi di trasporto pubblico locale;
d)	Formalità relative a veicoli uso trasporto pubblico da piazza richieste a favore di imprese esercenti attività di autoservizi pubblici non di linea (taxi e N.C.C. – servizio pubblico non di linea);
e)	Per la prima formalità trascritta a seguito di successione ereditaria.

AGEVOLAZIONI 2008

Come già detto con deliberazione consiliare n. 87/08 sono state introdotte le agevolazioni già descritte.

Dall'introduzione delle agevolazioni nel secondo semestre 2008, si registra rispetto alla applicazione della tariffa base, una minore entrata di 150.903,42 euro, paria allo 0,62% del gettito annuale.

L'andamento delle formalità relative all'IPT (non tenendo conto del calo fisiologico che si registra nel mese di agosto di ogni anno), ha subito un decremento nell'esercizio 2007 fino al periodo giugno-luglio 2008 cioè fino all'entrata in vigore delle agevolazioni, soprattutto a causa dell'assenza nei primi mesi dell'anno di alcuni grandi concessionari del settore auto. In seguito alla manovra tariffaria messa in atto, dal mese di luglio 2008 si registra, in media, un andamento crescente del numero delle formalità.

AGEVOLAZIONI 2009

Il trend in aumento nel numero delle formalità si mantiene anche nei primi mesi del 2009, pur in presenza di un momento di crisi generale del mercato dell'auto. **Si evidenzia quindi che a fronte della introduzione delle agevolazioni si è avuto un aumento del numero delle formalità precedentemente in sensibile calo**. Inoltre non si è prodotto alcun effetto di acquisizione di nuovi soggetti passivi rispetto agli esercizi precedenti, salvo consentire alle "grandi utenze" storiche la loro permanenza/rientro.

AGEVOLAZIONI 2010

A fronte della delibera del C.P. n. 156 del 23.12.2009 (Regolamento dell'imposta provinciale di trascrizione, iscrizione ed annotazione di veicoli al pubblico registro automobilistico - abrogazione delle agevolazioni di cui alle delibere di consiglio provinciale n. 87 del 26/5/2008 e n. 217 del 15/12/2008), **da Gennaio 2010 sono state abrogate le agevolazioni precedentemente esistenti.**

AGEVOLAZIONI 2011

Nessuna modifica è stata apportata al regolamento dell'IPT e quindi **sono state mantenute le agevolazioni precedentemente esistenti.**

MISURA DELL'IMPOSTA E AGEVOLAZIONI 2012

Con **deliberazione di Giunta provinciale n. 199 del 10 novembre 2011** è stata incrementata la misura base dell'imposta provinciale di trascrizione del **25%** a valere per l'anno **2012**.

Successivamente, con **Delibera del Consiglio Provinciale n.173 del 22/12/2011**, sono state introdotte la seguenti agevolazioni in aggiunta a quelle precedentemente in vigore: "Non sono soggette all'aumento della tariffa di base IPT di cui all'art. 56 comma 2 del D.Lgs. n. 446/97 e successive modificazioni e integrazioni, determinata con D.M. n. 435/1998, tenendo conto anche dell'art. 17 comma 6 del D.Lgs. 6 maggio 2011, n. 68 e dell'art. 1 comma 12 del D.L. 13 agosto 2011, n. 138 e s.m.i.:

a) **le formalità relative a veicoli uso locazione senza conducente richieste a favore di imprese esercenti i servizi di locazione veicoli senza conducente;**
b) **le formalità relative a veicoli uso trasporto pubblico di linea richieste a favore di imprese esercenti servizi di trasporto pubblico locale;**

c) **le formalità relative a veicoli uso trasporto pubblico da piazza richieste a favore di imprese esercenti attività di autoservizi pubblici non di linea (taxi e N.C.C. – servizio pubblico non di linea);**
d) **le formalità relative a veicoli uso trasporto di cose per conto di terzi richieste a favore di imprese esercenti attività di autotrasporto di cose in conto terzi;**
e) **le formalità relative a veicoli uso trasporto di cose per conto proprio richieste a favore di imprese esercenti attività di autotrasporto di cose in conto proprio.**

Per tali tipologie, pertanto, si applicano esclusivamente le tariffe di base di cui alla tabella allegata al D.M. 27/11/1998, n. 435, tenendo conto anche dell'art. 17 comma 6 del D.Lgs. 6 maggio 2011, n. 68 e dell'art. 1 comma 12 del D.L. 13 agosto 2011, n. 138 e s.m.i.".

Con lettera prot. 2626/12 (ns prot. 114342/2012) l'A.C.I. PRA di Firenze comunica che applicherà l'agevolazione di cui alla deliberazione del Consiglio Provinciale n. 173 del 22/12/2011 anche agli autoveicoli per trasporti specifici, così come individuati dall'art. 54, comma 1 lettera f) del D.Lgs. 285/92 e con esclusione agli autoveicoli ad uso speciale, così come individuati ai sensi della lettera g) della norma sopra riportata. La Provincia di Firenze è d'accordo con l'interpretazione data da A.C.I. PRA all'art. 5 comma 2 del Regolamento dell'imposta provinciale di Trascrizione come modificato dalla deliberazione del Consiglio Provinciale n. 173 del 22/12/2011.

Con **deliberazione di Giunta provinciale dell'11 dicembre 2012** è stata incrementata la misura base dell'imposta provinciale di trascrizione del **30%** a valere per l'anno **2013.**

MISURA DELL'IMPOSTA E AGEVOLAZIONI 2014

Il Regolamento dell'Imposta Provinciale di Trascrizione (IPT) della Provincia di Firenze è stato modificato con deliberazione di Consiglio n. 60 del 28/04/2014. Sono stati introdotti i commi 7 e 8 dell'art 2 del Regolamento (I.P.T.) in conseguenza all'entrata in vigore dell'art. 9 comma 2 D.L. che modifica l'art. 56 del D.L. 15 dicembre 1997, n. 446 e dell'art. 1 c. 165 della L. n. 147/2013 (Legge di stabilità 2014) disciplinanti il caso di leasing finanziario. Il regolamento IPT modificato è stato inviato al MEF tramite pec in data 27/05/2014.

I commi 7 e 8 dell'art. 2 del Regolamento (I.P.T.) prevedono:

"7. Nel caso di locazione finanziaria, il soggetto passivo è il locatario del veicolo, l'oggetto dell'imposta è l'annotazione, la destinazione del gettito va alla provincia ove ha sede legale o residenza il locatario. Qualora la formalità di prima iscrizione o di trascrizione

dell'acquisto del veicolo (da parte della società di leasing) sia contestuale all'annotazione del leasing (a favore del locatario) l'imposta è dovuta solo su quest'ultima formalità.

8. Le agevolazioni e le esenzioni di cui agli artt. 4 e 5 del presente regolamento e ogni altra agevolazione o esenzione prevista dalla legge si applicano al locatario".

Con deliberazione n. 4 del 17/01/2014 è stato previsto per il 2014 il mantenimento dell'incremento della misura base dell'IPT del 30%.

MISURA DELL'IMPOSTA 2015

Per l'anno 2015 è previsto il mantenimento dell'incremento della misura base dell'IPT al 30%.

CONVENZIONI CON ACI/PRA

Il Consiglio provinciale con **deliberazione n. 152 del 23/12/2004** aveva affidato, per gli anni 2005, 2006 e 2007, all'Automobile Club d'Italia il servizio di gestione dell'imposta sulla base di apposita convenzione sottoscritta tra le parti. Il Consiglio ha successivamente deliberato (**deliberazione n. 187 del 10 dicembre 2007**) 'affidamento all'ACI della gestione dell'imposta a partire dal 1° gennaio 2008 ed è conseguentemente stipulata apposita convenzione triennale (2008/2009/2010).

Il Consiglio provinciale ha approvato lo schema di convenzione per l'affidamento delle attività di gestione dell'imposta provinciale di trascrizione anni 2011-2015 con deliberazione n 159 del 13/12/2010. La convenzione è stata sottoscritta il 30/09/2011 ed alla stessa è stato assegnato il numero di repertorio 194.

DECRETO LEGISLATIVO 6 MAGGIO 2011, N. 68 – FEDERALISMO FISCALE

Importanti modifiche alla disciplina dell'Imposta Provinciale di Trascrizione discendono dall'entrata in vigore del **Decreto Legislativo 6 maggio 2011, n. 68** "*Disposizioni in materia di autonomia di entrata delle regioni a statuto ordinario e delle province, nonché di determinazione dei costi e dei fabbisogni standard nel settore sanitario*" in attuazione della **Legge 5 maggio 2009, n. 42** "*Delega al Governo in materia di federalismo fiscale, in attuazione dell'art. 119 della Costituzione*". Tali variazioni riguardano la misura dell'imposta in questione e l'individuazione di norme generali cui dovrà attenersi il Governo nel disciplinare il riordino dell'I.P.T.

La misura dell'Imposta provinciale di trascrizione è disciplinata dal DM 27 novembre 1998, n. 435. Tale decreto prevedeva una **tariffa variabile per gli atti non soggetti ad I.V.A**. in relazione

ai Kw di potenza per gli autoveicoli, autovetture autobus e trattori stradali, ai quintali per i veicoli e rimorchi per trasporto di cose e, infine, al numero di posti per i rimorchi per trasporto di persone e una **tariffa fissa**, pari a **€ 150,81**, per tutti gli atti rientranti nel campo di applicazione I.V.A., indipendentemente dalle modalità di determinazione della base imponibile e dal regime impositivo (imponibile, non imponibile ed esente) applicato in Italia.

La soppressione della misura fissa è prevista dall'art. 17[7] del **D.Lgs. 6 maggio 2011 n. 68 - Disposizioni in materia di autonomia di entrata delle regioni a statuto ordinario e delle province, nonché di determinazione dei costi e dei fabbisogni standard nel settore sanitario** - pubblicato nella Gazz. Uff. 12 maggio 2011, n. 109, attuativo del federalismo fiscale di cui alla **Legge delega 5 maggio 2009, n. 42**. Tale decreto, all'art. 17 comma 6 rinvia la soppressione all'entrata in vigore di un Decreto del Ministro dell'Economia e dalle Finanze.

Successivamente, il **D.L. 13 agosto 2011 n. 138 - Ulteriori misure urgenti per la stabilizzazione finanziaria e per lo sviluppo** - pubblicato nella G.U. 13 agosto 2011, n. 188 e convertito in legge con modifiche dalla **L. 14 settembre 2011 n. 148**, pubblicata nella Gazz. Uff. 16 settembre 2011 n. 216, all'art. 1 comma 12 ha disposto:

"..(omissis) ... La soppressione della misura della tariffa per gli atti soggetti ad IVA di cui all'*articolo 17, comma 6, del decreto legislativo 6 maggio 2011, n. 68*, nella tabella allegata al *decreto ministeriale 27 novembre 1998, n. 435*, recante «Regolamento recante norme di attuazione dell'*articolo 56, comma 11, del D.Lgs. 15 dicembre 1997, n. 446*, per la determinazione delle misure dell'imposta provinciale di trascrizione», ha efficacia a decorrere dalla data di entrata in vigore della legge di conversione del presente decreto, anche in assenza del decreto del Ministro dell'economia e delle finanze di cui al citato *articolo 17, comma 6, del decreto legislativo n. 68 del 2011*. Per tali atti soggetti ad IVA, le misure dell'imposta provinciale di trascrizione sono pertanto determinate secondo quanto previsto per gli atti non soggetti ad IVA. Le province, a decorrere dalla medesima data di entrata in vigore della legge di conversione del presente decreto, percepiscono le somme dell'imposta provinciale di trascrizione conseguentemente loro spettanti". Il comma 6 della L. 14 settembre 2011 n. 148 sopra citata prevede che "la presente legge entra in vigore il giorno successivo a quello della sua pubblicazione nella Gazzetta Ufficiale".

---

7 Art. 17 ***Tributi propri connessi al trasporto su gomma***

6. Con decreto del Ministro dell'economia e delle finanze, adottato ai sensi dell'*articolo 56, comma 11, del citato decreto legislativo n. 446 del 1997*, entro trenta giorni dalla data di entrata in vigore del presente decreto, sono modificate le misure dell'imposta provinciale di trascrizione (IPT) di cui al *decreto ministeriale 27 novembre 1998, n. 435*, in modo che sia soppressa la previsione specifica relativa alla tariffa per gli atti soggetti a I.V.A. e la relativa misura dell'imposta sia determinata secondo i criteri vigenti per gli atti non soggetti ad IVA.

8. Salvo quanto previsto dal comma 6, fino al 31 dicembre 2011 continua ad essere attribuita alle province l'IPT con le modalità previste dalla vigente normativa. La riscossione può essere effettuata dall'ACI senza oneri per le province, salvo quanto previsto dalle convenzioni stipulate tra le province e l'ACI stesso.

Pertanto, la soppressione della tariffa fissa per gli atti soggetti ad I.V.A. è effettiva dal 17 settembre 2011.

Con l'entrata in vigore del **D.Lgs. 6 maggio 2011, n. 68 recante disposizioni in materia di autonomia di entrata delle Regioni a statuto ordinario e delle Province,** e del **D.L. 13 agosto 2011, n. 138 e s.m.i.**, si è determinato, con specifico riferimento all'imposta provinciale di trascrizione, un fenomeno assai deteriore per le Province situate nelle Regioni a statuto ordinario, le quali – ai sensi di quanto disposto **dall'art. 1, comma 12, del decreto legge 138/2011** - hanno dovuto applicare l'imposta secondo criteri proporzionali rispetto alla potenza del veicolo oggetto di formalità IPT, mentre le province situate nelle regioni a statuto speciale, ai sensi di quanto previsto dal **comma 5, art. 17 del d.lgs. 68/2011**, la norma non ha trovato immediata applicazione**.**

Tale sperequazione di trattamento fiscale **ha determinato vistosissimi fenomeni di migrazione delle società che acquistano per noleggio ingenti parchi veicolari**, e che dunque hanno trovato **fiscalmente più vantaggioso**, attraverso l'apertura fittizia di sedi secondarie in regioni a statuto speciale, **immatricolare i veicoli in quelle sedi**, sebbene la loro attività principale, il personale ed i servizi siano stabiliti in altre sedi. Ovviamente la traslazione del gettito dell'IPT, che è riferita all'iscrizione del veicolo al PRA, si è manifestata anche per il gettito della Tassa Automobilistica di spettanza delle Regioni.

Successivamente è intervenuto **l'art. 28, comma 11-*bis*, del D.L. 6 dicembre 2011, n. 2**01 convertito in legge con modifiche dalla **L. 22/12/2011, n. 214**, precisando che "*Il comma 5 dell'articolo 17 del decreto legislativo 6 maggio 2011, n. 68, è abrogato. Le misure di cui all'articolo 1, comma 12, periodi dal terzo al quinto, del D.L. 13 agosto 2011, n. 138, convertito, con modificazioni, dalla L. 14 settembre 2011, n. 148, e successive modificazioni, si applicano nell'intero territorio nazionale*". Malgrado la sopraccitata previsione normativa, **la Provincia autonoma di Bolzano**, con legge provinciale n. 15 del 21 dicembre 2011 e analogamente **la Provincia di Trento** con legge provinciale n. 18 del 27/12/2011, **hanno disposto che nessuna variazione tariffaria venga applicata** per la trascrizione dei veicoli a motore, **permanendo quindi la misura fissa.** Ciò ha comportato pertanto una palese disomogeneità nell'applicazione della norma che fino al 2013 ha continuato ad essere disapplicata nei territori delle Province autonome di Trento e Bolzano, come peraltro precisato nella nota della Direzione generale servizi delegati dell'ACI n. 14788 del 27/12/2011.

La legge 27 dicembre 2013 n. 147 all'art. 1 comma 518 ha previsto: "L'articolo 80 del testo unico di cui al decreto del Presidente della Repubblica 31 agosto 1972, n. 670, è sostituito dal seguente:

«Art. 80. - 1. Le province hanno competenza legislativa in materia di finanza locale. 2. Nelle materie di competenza, le province possono istituire nuovi tributi locali. La legge provinciale disciplina i predetti tributi e i tributi locali comunali di natura immobiliare istituiti con legge statale, anche in deroga alla medesima legge, definendone le modalità di riscossione e può consentire agli enti locali di modificare le aliquote e di introdurre esenzioni, detrazioni e deduzioni". Da una prima interpretazione sembrerebbe che dal 1 gennaio 2014 le Province autonome non possano discostarsi dalla legge statale in materia di IPT.

Nel territorio della Provincia di Firenze esercita l'attività di autonoleggio l'impresa ARVAL Service Lease Italia S.p.A., uno degli operatori più importanti in Italia per il c.d. noleggio a lungo termine specializzata nelle cosiddette flotte aziendali. Al fine di evitare il trasferimento di flotte di autoveicoli nelle Regioni a Statuto Speciale, la Giunta della Regione Toscana, in coerenza con l'obiettivo del PRS 2011-2015 di "sostenere l'attrazione degli investimenti diretti identificando e promuovendo le opportunità di investimento che rispondano alle attese ed esigenze di crescita/redditività dell'economia e delle aziende in un contesto segnato da una forte competitività dei territori per la localizzazione dei progetti e da un mercato degli investimenti sempre più frammentato e limitato (..) e che per garantire tale obiettivo è necessario anche operare perché permangano gli attuali investimenti delle imprese presenti sul territorio regionale", ha approvato un protocollo di intesa da sottoscriversi tra la Regione Toscana, la Provincia di Firenze e ARVAL Service Lease Italia S.p.A. Il protocollo prevede che a fronte della volontà della Regione Toscana di diminuire l'aliquota IRAP a favore del settore dell'autonoleggio, di non incrementare la tassa automobilistica degli autoveicoli avviati all'autonoleggio e di stabilire alcuna riduzione della percentuale di abbattimento dei medesimi a favore del settore dell'autonoleggio fissata al 19%, la Provincia di Firenze si impegna a non aumentare l'aliquota dell'11% all'imposta sulle assicurazioni contro la responsabilità civile derivante dalla circolazione dei veicoli a motore, esclusi i ciclomotori e dal 2014 a ridurre l'aliquota al 9% fino a tutto il 2015. Il Protocollo di Intesa è stato oggetto di un'informativa di Giunta del 11 dicembre 2012 e successivamente sottoscritto.

ANDAMENTO DEL GETTITO

L'andamento delle riscossioni si era mantenuto abbastanza costante negli esercizi fino al 2006; dal 2007 si è registrato un progressivo calo. L'entrata, nel corso del 2006, è stata pari a 31,9 milioni, i dati risultanti dal consuntivo 2007 sono pari a 29,6 milioni, dal consuntivo 2008 si rileva un dato pari a 24,2 milioni di euro e nel 2009 l'assestato registra una previsione definitiva pari a euro 22,202 milioni di euro. Nel 2010 si ha un incremento con un dato a consuntivo di 24,4 milioni

di euro. Dalle tabelle e dai grafici sottoesposti, si può ipotizzare una continuazione del trend positivo anche nel **2015,** la cui **previsione è pari a 38,087 milioni di euro**.

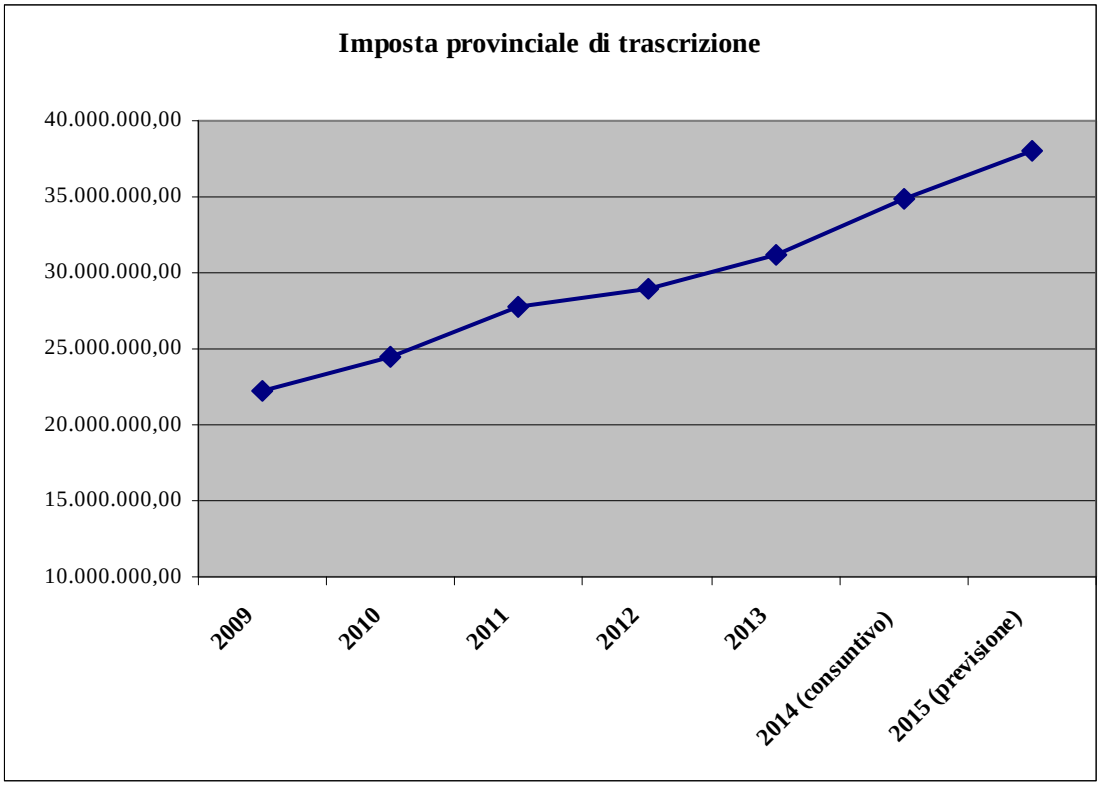

Nelle tabelle seguenti si riportano i dati relativi agli **anni dal 2009 al 2014** e la **previsione per l'anno 2015**.

IPT (con assestamento)						
Mese	***2010***	***2011***	***2012***	***2013***	***2014***	
Gennaio	1.490.181,56	2.388.769,51	2.001.033,74	2.001.033,74	2.380.365,10	***Dati reali***
Febbraio	2.245.219,22	2.411.415,18	2.481.411,34	2.481.411,34	2.601.995,27	
Marzo	2.178.855,61	2.694.504,81	2.670.236,88	2.670.236,88	2.733.508,29	
Aprile	2.282.250,34	2.287.014,67	2.674.710,63	2.674.710,63	3.111.580,33	
Maggio	2.475.093,49	2.604.304,74	2.874.727,49	2.874.727,49	3.134.501,50	
Giugno	2.254.409,79	2.285.741,59	2.354.763,26	2.354.763,26	2.361.367,51	
Luglio	2.512.772,24	2.450.840,18	2.990.435,11	2.990.435,11	3.882.769,04	
Agosto	1.450.784,53	1.608.581,54	2.031.128,47	2.031.128,47	2.329.964,58	
Settembre	2.173.579,09	1.762.353,83	1.972.274,08	1.972.274,08	2.651.885,94	
Ottobre	3.065.733,53	2.511.236,50	2.891.088,21	2.891.088,21	3.160.193,45	
Novembre	2.941.339,98	2.771.015,25	3.089.609,02	3.089.609,02	2.724.220,35	
Dicembre	2.644.247,01	3.138.347,29	3.499.961,85	3.499.961,85	3.755.889,49	
Totale	**27.714.466,39**	**28.914.125,09**	**31.531.380,08**	**31.531.380,08**	**34.828.240,85**	

Accertato 2014	**34.828.240,85**

IPT 2015	
Gennaio	2.793.460,91
Febbraio	3.194.919,12
Marzo	3.494.461,22
Aprile	3.399.027,75
Maggio	*3.291.826,03*
Giugno	*2.479.887,49*
Luglio	*4.077.650,05*
Agosto	*2.446.908,40*
Settembre	*2.784.987,40*
Ottobre	*3.318.807,50*
Novembre	*2.860.952,36*
Dicembre	*3.944.402,26*
Previsione 2015	**38.087.290,50**

Di seguito alcune tabelle inerenti l'andamento delle formalità dal gennaio 2009 che riepilogano quanto detto sull'andamento del gettito.

Mese	*N° formalità 2009*	*N° formalità 2010*	*N° formalità 2011*	*N° formalità 2012*	*N° formalità 2013*	*N° formalità 2014*
Gennaio	10.781	10.513	12.140	6741	8028	8413
Febbraio	11.097	12.045	13.651	7785	8533	8207
Marzo	13.546	14.827	13.490	8526	9511	9698
Aprile	12.444	12.894	14.281	7108	7351	10895
Maggio	11.841	15.860	16.442	7801	8983	9314
Giugno	12.423	14.345	14.132	7488	7677	9378
Luglio	14.545	16.533	15.348	7969	9766	10951
Agosto	7.533	7.612	8.256	4196	4839	6991
Settembre	12.465	11.419	13.431	6466	8463	9299
Ottobre	12.493	13.386	11.349	8742	8891	11515
Novembre	13.831	13.331	10.331	8525	9775	8619
Dicembre	14.544	11.248	11.338	8463	8970	13089
TOTALE	**147.543**	**154.013**	**154.189**	**89.811**	**100.787**	**116.369**

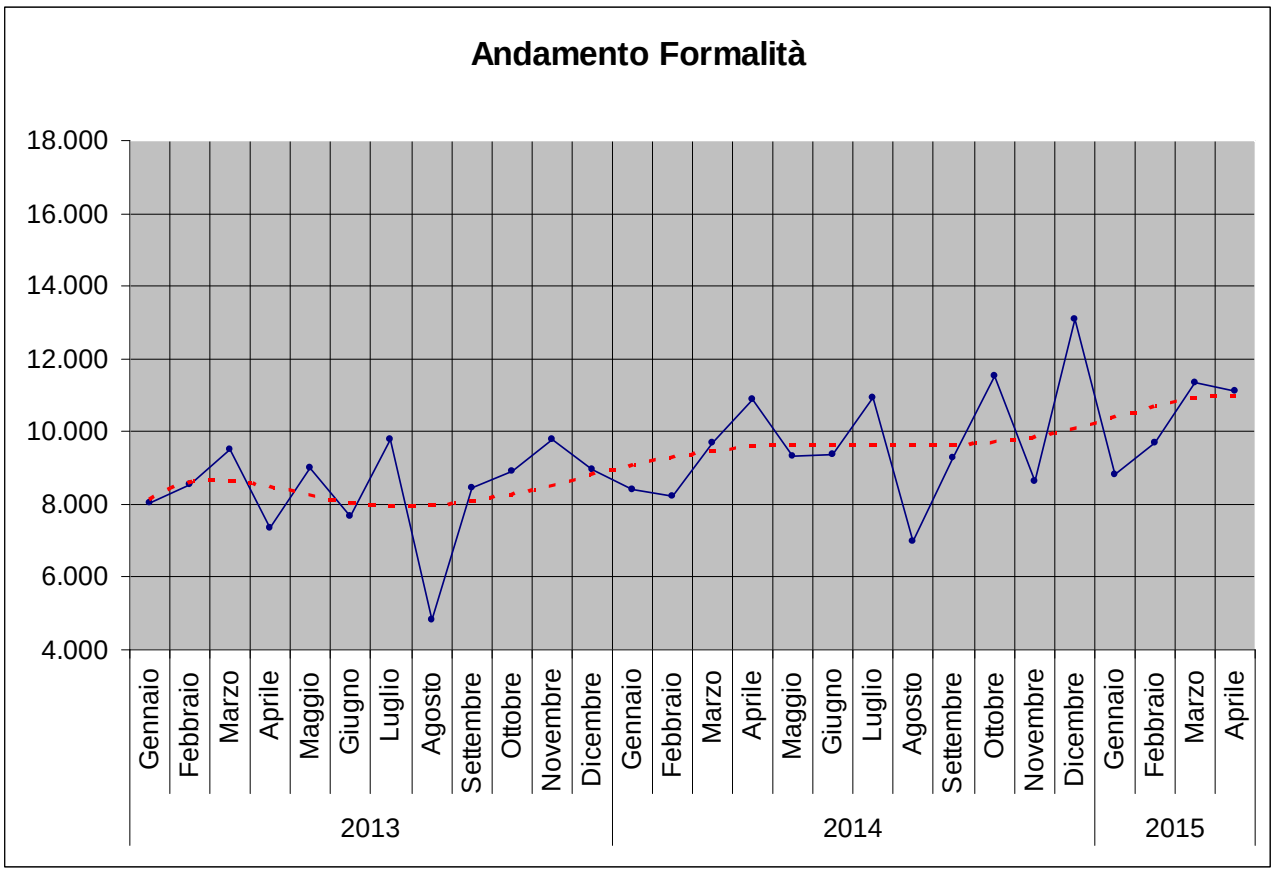
Andamento Formalità
18.000
16.000
14.000
12.000
10.000
8.000
6.000
4.000
Gennaio
Febbraio
Marzo
Aprile
Maggio
Giugno
Luglio
Agosto
Settembre
Ottobre
Novembre
Dicembre
Gennaio
Febbraio
Marzo
Aprile
Maggio
Giugno
Luglio
Agosto
Settembre
Ottobre
Novembre
Dicembre
Gennaio
Febbraio
Marzo
Aprile
2013
2014
2015

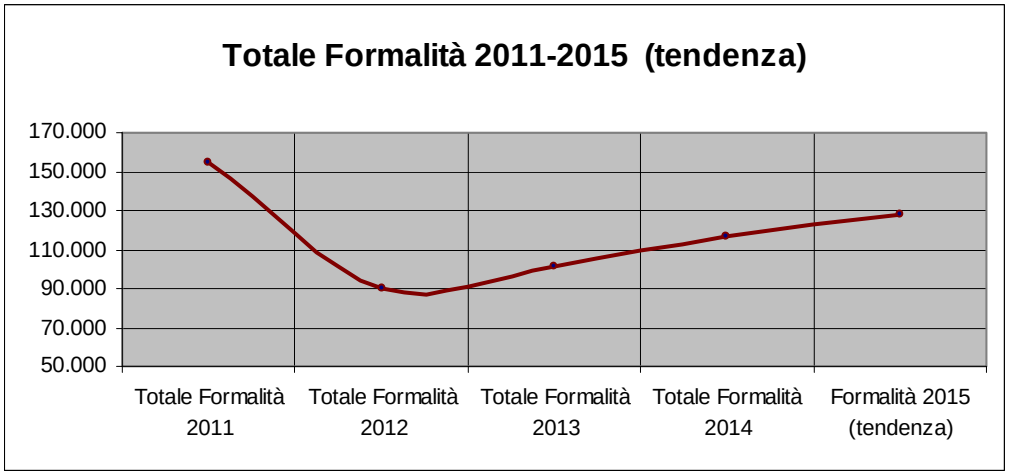
Totale Formalità 2011-2015 (tendenza)
170.000
150.000
130.000
110.000
90.000
70.000
50.000
Totale Formalità 2011
Totale Formalità 2012
Totale Formalità 2013
Totale Formalità 2014
Formalità 2015 (tendenza)

Imposta sulle assicurazioni responsabilità civile autoveicoli (art. 60 D.Lgs. 446/97)

L'art. 1-bis della L. 29 ottobre 1961 n. 1216 dispone che le assicurazioni obbligatorie della responsabilità civile per i danni causati dalla circolazione dei veicoli e dei natanti sono soggette all'imposta sui premi nella misura del 12,5%. Tale misura si applica anche alle assicurazioni di altri rischi inerenti al veicolo o al natante o ai danni causati dalla loro circolazione.

L'art. 60 del D.Lgs. 446/97 che stabilisce che il gettito dell'imposta sulle assicurazioni per la responsabilità civile derivante dalla circolazione dei veicoli a motore, esclusi i ciclomotori è attribuito alle province nelle quali hanno sede i pubblici registri automobilistici nei quali i veicoli sono iscritti.

DECRETO LEGISLATIVO 6 MAGGIO 2011, N. 68 – FEDERALISMO FISCALE

Il **decreto legislativo 6 maggio 2011, n. 68** definisce il gettito d'imposta sulle assicurazioni contro la responsabilità civile derivante dalla circolazione dei veicoli a motore, esclusi i ciclomotori, come tributo proprio derivato delle province. Si attua quindi una "trasformazione" del tributo. Tuttavia, nella fase transitoria l'attività di gestione del tributo rimane in capo all'Agenzia delle Entrate. Altra importante variazione introdotta dal Decreto di cui trattasi riguarda la misura dell'imposta. Infatti, **l'art. 17 comma 2 del Decreto Legislativo 6 maggio 2011, n. 68** cita "*L'aliquota dell'imposta di cui al comma 1 è pari al 12,5 per cento. A decorrere dall'anno 2011 le province possono aumentare o diminuire l'aliquota in misura non superiore a 3,5 punti percentuali. Gli aumenti o le diminuzioni delle aliquote avranno effetto dal primo giorno del secondo mese successivo a quello di pubblicazione della delibera di variazione sul sito informatico del Ministero dell'economia e delle finanze. Con decreto dirigenziale, da adottare entro sette giorni dalla data di entrata in vigore del presente decreto, sono disciplinate le modalità di pubblicazione delle suddette delibere di variazione*".

L'art. 4, comma 2, del D.L. 2 marzo 2012, n. 16 ha esteso l'applicazione su tutto il territorio nazionale delle disposizioni concernenti l'imposta sulle assicurazioni contro la responsabilità civile derivante dalla circolazione dei veicoli a motore, esclusi i ciclomotori. La norma chiarisce che le disposizioni in materia, in primis l'art. 17 commi 1 e 2 del D.Lgs. 6 maggio 2011, n. 68, si applicano a tutte le Province, sia delle regioni a statuto ordinario sia delle regioni a statuto speciale.

MISURA DELL'IMPOSTA

La Provincia di Firenze **con deliberazione di Giunta Provinciale n. 201 del 10 novembre 2011 ha diminuito l'aliquota dell'imposta dell'imposta sulle assicurazioni contro la responsabilità civile derivante dalla circolazione dei veicoli a motore,** esclusi i ciclomotori, al netto del contributo di cui all'articolo 6, comma 1, lettera a), del D.L. 31 dicembre 1991, n. 419, convertito, con modificazioni, dalla legge 18 febbraio 1992, n. 172, dello **0,5%** della misura base a valere per l'anno 2012. Successivamente, con **deliberazione di Giunta Provinciale n. 21 del 21/02/2012 la Giunta Provinciale** ha diminuito ulteriormente l'aliquota dell'imposta sulle assicurazioni contro la responsabilità civile, nella misura dell'uno virgola cinquanta percento **(1,50 %)** rispetto all'aliquota base (12,5%). La succitata deliberazione revoca poi la deliberazione n. 201 del 10/11/2011 con effetto a partire dall'entrata in vigore della modifica tariffaria stabilita dalla stessa, ossia **dal 1 aprile 2012**. Le variazioni all'aliquota dell'imposta RC auto entrano infatti in vigore dal primo giorno del secondo mese successivo a quello di pubblicazione della deliberazione sull'apposito sito informatico del Ministero dell'Economia e delle Finanze, ai sensi dell'art. 17, comma 2 del D. Lgs. 6 maggio 2011, n. 68. La deliberazione di Giunta Provinciale n. 21 del 21/02/2012 è stata pubblicata in data 23/02/2012 e, pertanto, diventa efficace dal 1 aprile 2012.

La Provincia di Firenze **con deliberazione di Giunta Provinciale dell'11 dicembre 2012 ha mantenuto all'11% l'aliquota dell'imposta sulle assicurazioni contro la responsabilità civile derivante dalla circolazione dei veicoli a motore,** esclusi i ciclomotori, al netto del contributo di cui all'articolo 6, comma 1, lettera a), del D.L. 31 dicembre 1991, n. 419, convertito, con modificazioni, dalla legge 18 febbraio 1992, n. 172 **per l'anno 2013**.

La Provincia di Firenze con deliberazione di Giunta Provinciale n. 7 del 17/01/2014 riduce al 10,5% **l'aliquota dell'imposta dell'imposta sulle assicurazioni contro la responsabilità civile derivante dalla circolazione dei veicoli a motore,** esclusi i ciclomotori, al netto del contributo di cui all'articolo 6, comma 1, lettera a), del D.L. 31 dicembre 1991, n. 419, convertito, con modificazioni, dalla legge 18 febbraio 1992, n. 172**. Tale riduzione ha avuto efficacia dal 1 marzo 2014.**

Per il 2015, la Città Metropolitana di Firenze con atto del Sindaco in corso di approvazione stabilisce a decorrere dal primo giorno del secondo mese successivo a quello di pubblicazione dell'atto di variazione sul sito informatico del Ministero dell'economia e delle finanze; nella misura del **sedici percento (16%)** l'aliquota dell'imposta sulle assicurazioni contro la responsabilità civile derivante dalla circolazione dei veicoli a motore esclusi i ciclomotori, al netto del contributo di cui all'articolo 6, comma 1, lettera a), del decreto-legge 31 dicembre 1991, n. 419, convertito, con modificazioni, dalla

legge 18 febbraio 1992, n. 172 per l'esercizio 2015, con incremento di 3,5 punti percentuali rispetto all'aliquota base (12,5%). Inoltre stabilisce nella misura **del nove percento (9%)** l'aliquota dell'imposta in questione **per i veicoli uso locazione senza conducente di imprese esercenti i servizi di locazione veicoli senza conducente e per i veicoli uso locazione senza conducente di società di leasing**, quindi con decremento di 3,5 punti percentuali rispetto all'aliquota base (12,5%).

ANDAMENTO COMPLESSIVO DEL GETTITO

L'andamento del gettito dell'imposta ha registrato un aumento costante fino al **2007** (andamento determinato soprattutto dall'incremento delle tariffe assicurative a copertura della responsabilità civile per la circolazione degli autoveicoli), dal **2008** ha registrato un decremento per poi crescere dal **2010 al 2012**.

Nel **2013** l'importo realizzato è stato di € **42.396.351,28**, mentre **nel 2014** l'importo realizzato ammonta a € **41.267.218.42.**

Sulla base delle considerazioni sopra riportate si può prudentemente prevedere per il **2015** un importo pari a 45,419 milioni di euro.

RCA 2015	
Dic (anno prec)	717.831,16
Gennaio	1.711.134,54
Febbraio	3.321.227,74
Marzo	3.430.656,13
Aprile	2.485.773,34
Maggio	*3.391.424,71*
Giugno	*7.122.501,02*
Luglio	*7.137.978,39*
Agosto	*3.737.399,92*
Settembre	*3.864.799,77*
Ottobre	*1.765.111,31*
Novembre	*3.061.243,88*
Dicembre	*3.672.033,70*
Previsione 2015	**45.419.115,61**

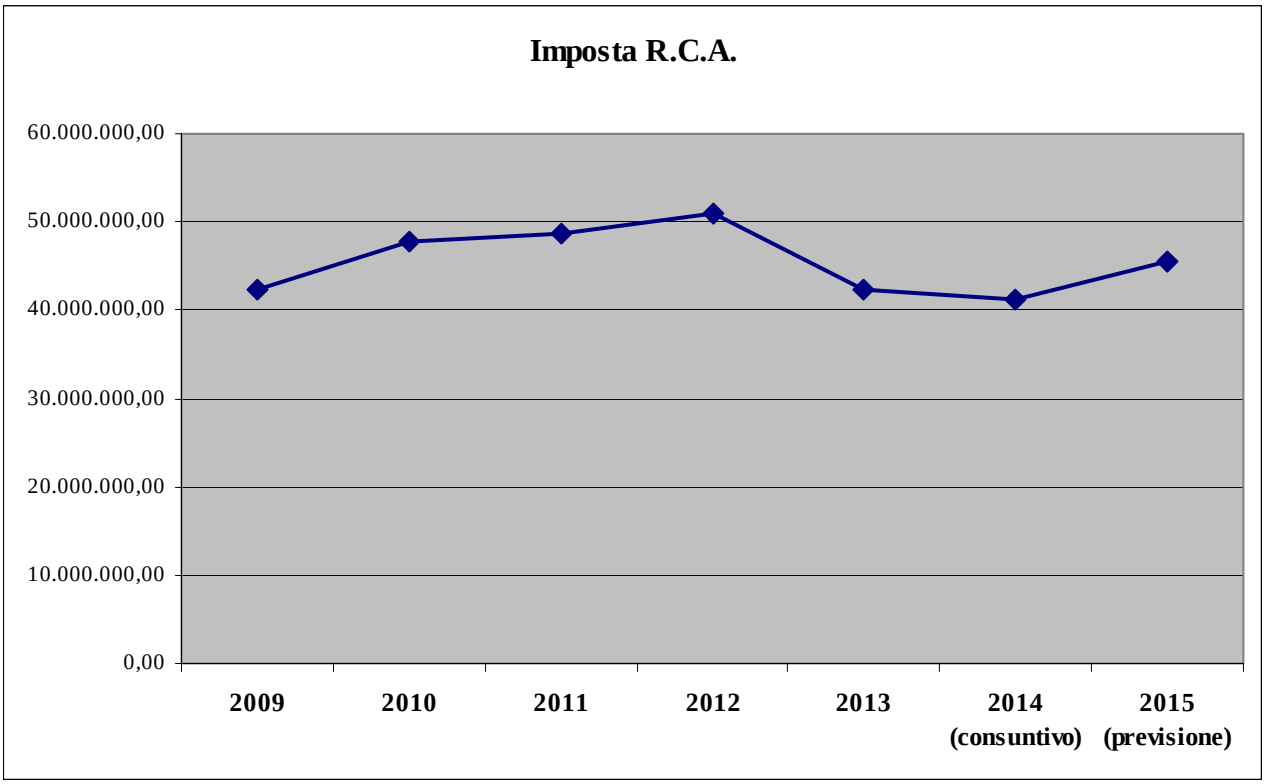

La tabella seguente riporta l'andamento su base annua del gettito R.C.A.

RCA (con assestamento)						
Mese	**2010**	**2011**	**2012**	**2013**	**2014**	
Dic (anno prec)				2.373.503,31	90.097,01	Dati reali
Gennaio					2.698.684,00	
Febbraio				3.830.261,63	3.390.504,82	
Marzo	4.196.706,48	4.519.322,13	4.727.866,50	4.575.854,60	4.059.051,25	
Aprile	2.971.701,50	3.341.392,70	5.164.598,15	2.589.502,37	2.582.231,27	
Maggio	3.510.843,67	3.832.775,99	3.634.688,66	3.171.526,08	2.858.297,69	
Giugno	3.757.870,68	3.940.483,52	3.810.884,75	3.923.209,94	6.002.854,25	
Luglio	10.283.367,30	11.264.261,92	3.884.284,35	7.003.369,05	6.015.898,59	
Agosto	3.719.562,15	3.992.344,20	9.425.346,62	3.301.971,45	3.149.886,10	
Settembre	3.863.222,48	4.185.397,75	3.624.648,82	3.756.186,48	3.257.258,88	
Ottobre	1.786.463,58	2.135.113,93	3.814.455,54	1.703.577,74	1.487.638,39	
Novembre	3.242.169,75	3.710.005,81	2.020.392,64	2.788.194,22	2.580.020,81	
Dicembre	3.840.566,60	4.070.386,08	2.927.031,15	3.379.194,41	3.094.795,36	
Gennaio	3.236.345,31	3.377.120,43	3.857.558,92			
Febbraio	3.807.144,35					
Arretrati			3.466.926,15			
Totale	**48.215.963,85**	**48.368.604,46**	**50.358.682,25**	**42.396.351,28**	**41.267.218,42**	

Tributo per l'esercizio delle funzioni di tutela, protezione ed igiene dell'ambiente

A decorrere dal 1 gennaio 2013 è stato è stato istituito un tributo annuale a favore delle Province dal Decreto Legislativo 30 dicembre 1992 n. 504 "Riordino della finanza degli Enti territoriali" ai fini di tutela ambientale e a fronte dell'esercizio delle funzioni amministrative di interesse provinciale, riguardanti l'organizzazione dello smaltimento dei rifiuti, il rilevamento, la disciplina ed il controllo degli scarichi e delle emissioni e la tutela, difesa e valorizzazione del suolo. L'art. 19 comma 3 del Decreto Legislativo 30 dicembre 1992 n. 504 dispone: "con Delibera della Giunta Provinciale, da adottare entro il mese di ottobre di ciascun anno per l'anno successivo, il tributo è determinato in misura non inferiore all'1 per cento, né superiore al 5 per cento delle tariffe per unità di superficie stabilite ai fini della tassa di cui al comma 2; qualora la deliberazione non sia adottata entro la predetta data, la misura del tributo si applica anche per l'anno successivo".

In seguito, l'art. 49 del D.Lgs. 5 febbraio 1997, n. 22 nell'istituire la tariffa per la gestione dei rifiuti urbani **(TIA1)** al comma 17 cita: "fatta salva l'applicazione del tributo ambientale di cui all'articolo 19 del D.Lgs. 30 dicembre 1992, n. 504. Il D.Lgs. 3 aprile 2006, n. 152 che all'art. 238 istituisce una nuova tariffa per la gestione dei rifiuti urbani **(TIA2)** e sopprime la tariffa di cui all'articolo 49 del decreto legislativo 5 febbraio 1997, n. 22, a decorrere dall'entrata in vigore del presente articolo, salvo quanto previsto dal comma 11 che dispone: "Sino alla emanazione del regolamento di cui al comma 6 e fino al compimento degli adempimenti per l'applicazione della tariffa continuano ad applicarsi le discipline regolamentari vigenti". Più chiaramente il D.Lgs. 16-1-2008 n. 4 - Ulteriori disposizioni correttive ed integrative del D.Lgs. 3 aprile 2006, n. 152, recante norme in materia ambientale – all'art. 2 comma 44 dispone: "È fatta salva, dalla data di entrata in vigore del presente decreto, l'applicazione del tributo di cui all'articolo 19 del decreto legislativo 30 dicembre 1992, n. 504".

Infine il D.L. 6 dicembre 2011, n. 201 all'art. 14 nell'istituire, a decorrere dal 1 gennaio 2013, in tutti i comuni del territorio nazionale il tributo comunale sui rifiuti urbani e dei rifiuti assimilati avviati allo smaltimento **(TARES)** al comma 28 fa salva l'applicazione del tributo provinciale per l'esercizio delle funzioni di tutela, protezione ed igiene dell'ambiente di cui all'art. 19 del D.Lgs. 30 dicembre 1992, n. 504.

La L. 27 dicembre 2013 n. 147 avente per oggetto "Disposizioni per la formazione del bilancio annuale e pluriennale dello Stato (legge di stabilità 2014) all'art 1 comma 1 istituisce la IUC che si compone dell'imposta municipale propria (IMU), del tributo per i servizi indivisibili (TASI) e nella tassa sui rifiuti **(TARI)**. Al comma 666 del medesimo articolo fa salva l'applicazione

del tributo provinciale per l'esercizio delle funzioni di tutela, protezione e igiene dell'ambiente e ne prevede l'applicazione nella misura percentuale deliberata dalla provincia sull'importo del tributo

MISURA DEL TRIBUTO

Con deliberazione n. 2145 del 27.11.1995, l'aliquota del tributo è stata stabilita nella misura del 3% ed è rimasta inalterata fino a tutto il 2008. A decorrere dal 1 gennaio 2009, con deliberazione n. 77/2008, la Giunta ha stabilito la riduzione dell'aliquota del tributo all'1%, limite minimo stabilito dalla legge. Questa misura è stata confermata anche per l'esercizio 2010 con deliberazione n. 220 del 10/11/2009, e per l'anno 2011 con delibera G.P. n. 185 del 09/11/2010. Nel 2012 la misura del tributo di igiene ambientale è stata incrementata al 4%, salvo la riduzione all'1% per i comuni che hanno ottenuto una percentuale di raccolta differenziata superiore o uguale a 45%, di cui al decreto dirigenziale della R.T. n. 3975 del 26 settembre 2011. Per il 2013 l'aliquota del tributo è stabilita nella misura del 5% senza differenziazioni. Nel 2014 la Provincia di Firenze con deliberazione n. 6 del 17/04/2014 introduce le seguenti misure del tributo provinciale per l'esercizio delle funzioni di tutela, protezione e igiene dell'ambiente per l'anno 2014:

- - **3%** per i comuni che hanno ottenuto una percentuale di raccolta differenziata superiore o uguale a 45% come rilevato dalla Regione Toscana in sede di determinazione delle aliquote per i singoli comuni del tributo speciale per il deposito in discarica di cui al decreto dirigenziale della Regione Toscana n. 3948 del 30/09/2013;
- **4%** per i comuni che hanno ottenuto una percentuale di raccolta differenziata inferiore al 45%, come rilevato dalla Regione nel decreto dirigenziale sopra citato.

Per l'anno 2015, la Città Metropolitana di Firenze con atto del Sindaco in corso di approvazione stabilisce l'aliquota del 5% per tutti i comuni, senza differenziazioni.

ANDAMENTO DEL GETTITO

Come dimostrato dal grafico sotto riportato, la manovra tariffaria della delibera di G.P. 77/2008, nel corso del **triennio 2009-2011** è entrata a regime determinando **una diminuzione del gettito nel biennio 2009-2010 e un sostanziale pareggio per il biennio** 2010-2011 per poi crescere nel triennio 2012-2014. Un ulteriore incremento è previsto nel 2015.

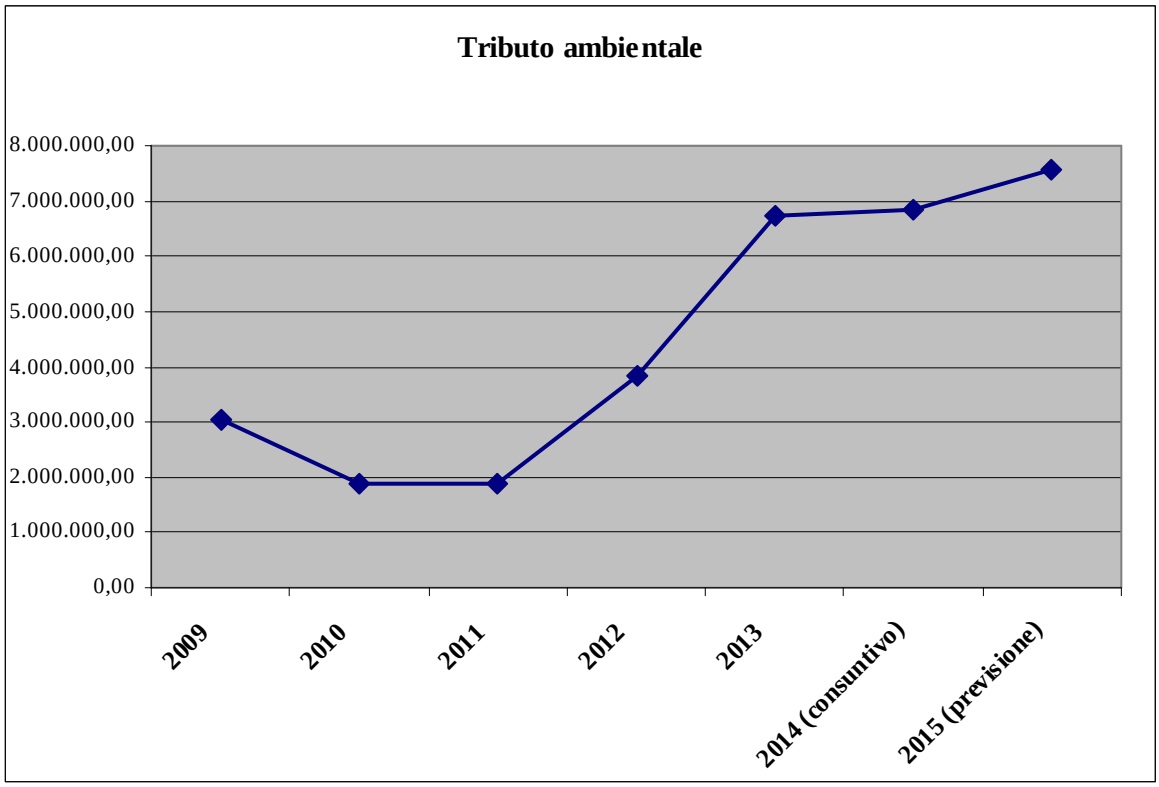

Nella tabella seguente si riportano i dati relativi all'accertato a consuntivo **2014** e alla previsione **2015**:

Tributo Ambientale		
Mese		***TIA***
Gennaio	***Dati reali***	4.956,36
Febbraio		2.085,89
Marzo		8.010,24
Aprile		3.160,81
Maggio		7468,43
Giugno		4.007,64
Luglio		2.293,46
Agosto		2.723,34
Settembre		2.784,21
Ottobre		2.568,26
Novembre		3.487,34
Dicembre		3.771,20
TIA Comuni vari	***Dati reali***	3.759.492,54
Aer		7.300,11
Quadrifoglio		2.942.961,46
Publiambiente		24.391,64
Hera		5.612,81
Varie		15.107,11
Recuperi TEFA Scuole		27.976,11
	Accertato 2014	**6.830.158,96**
	Previsione 2015	**7.566.442,44**

Tributo speciale per deposito di discarica dei rifiuti solidi

Alla Provincia, con **legge 549/95 art.3 (legge finanziaria 1996)** è stata attribuita la quota del 10% del "Tributo speciale per il deposito di discarica dei rifiuti solidi."Anche in questo caso si tratta quindi di un imposta non modificabile da parte dell'Amministrazione. Tale voce di entrata è stata spostata dal Titolo I al Titolo II in conformità a quanto previsto dai nuovi principi contabili.

ANDAMENTO DEL GETTITO

Analizzando le comunicazioni ad oggi pervenute lo stanziamento 2015 è stato determinato in € 202.825,07 , leggermente più basso del consuntivo 2014 perché nel primo trimestre 2015 la Regione ha effettuato numerosi rimborsi a valere sul tributo in questione.

Conclusioni

In conclusione si riportano la tabella ed il **grafico riepilogativo delle entrate tributarie**, mettendo a confronto l'accertato 2014 (colonna A) iscritto in bilancio con la previsione 2015 (colonna B).

Riepilogo			
	Accertato 2014 (A)	Prev. Bilancio 2015 (B)	Diff. (B-A)
IPT	34.828.240,85	38.087.290,50	3.259.049,65
RCA	41.267.218,42	45.419.115,61	4.151.897,19
TIA	6.830.158,96	7.566.442,44	736.283,48
ENERGIA (conguagli residui)	97.643,02	44.239,69	-53.403,33
RECUPERO EVASIONE IPT	10.443,24	46.000,00	35.556,76
Saldo totale	83.033.704,49	91.163.088,24	8.129.383,75

Di seguito il grafico riportante **gli scostamenti** ipotizzati tra il bilancio di previsione 2015 e l'accertato a consuntivo 2014 per le principali entrate tributarie.

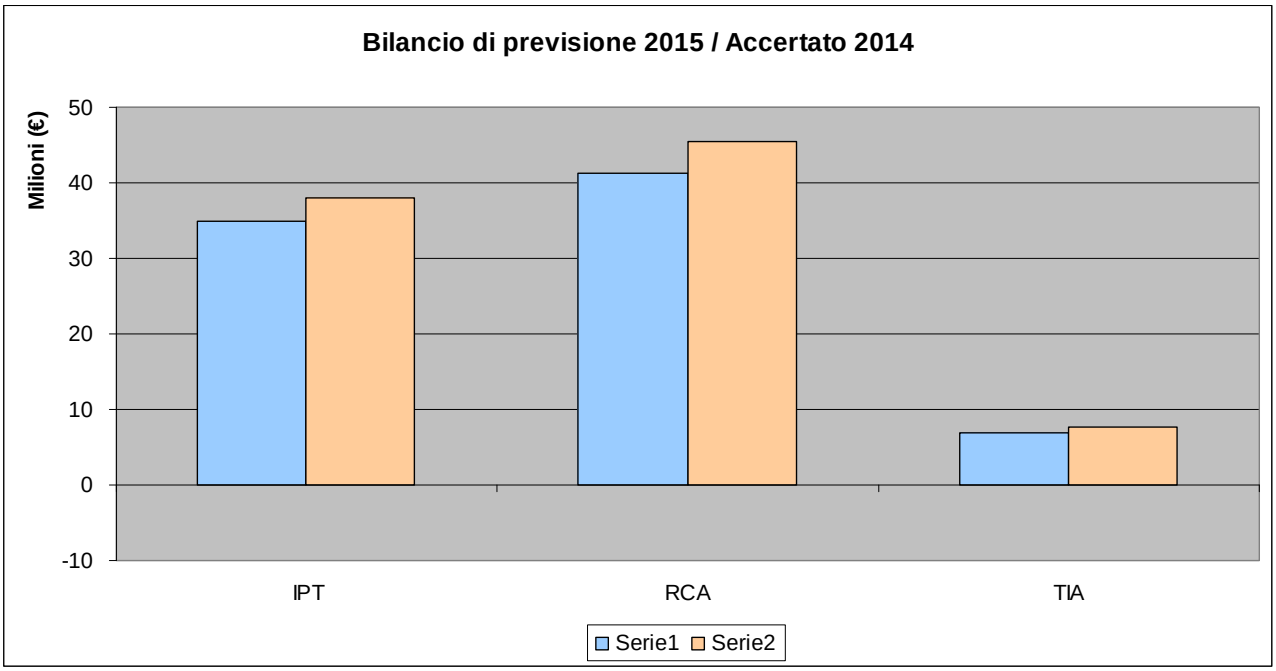
Bilancio di previsione 2015 / Accertato 2014
Milioni (€)
50
40
30
20
10
0
-10
IPT
RCA
TIA
Serie1
Serie2

Entrate per trasferimenti

Analizzando le entrate per trasferimenti si rileva il seguente andamento:

	2009	2010	2011	2012	2013	2014 (consuntivo)	2015 (previsione)	Differenza 2015/2014	% 2015/2014
Tipologia 20101 - Trasferimenti da amm. Pubbliche (ex Cat.1 - Trasf. Stato)	*743.209,88*	*612.299,78*	*231.748,26*	*5.823.405,68*					
Tipologia 20101 - Trasferimenti da amm. Pubbliche (ex Cat.2 - Trasf. Regione)	*15.019.856,42*	*13.320.451,87*	*9.038.084,63*	*9.433.220,96*					
Tipologia 20101 - Trasferimenti da amm. Pubbliche (ex Cat.3 - Trasf. Regione per funz.del.)	*62.292.053,76*	*57.830.743,01*	*52.660.409,29*	*47.432.397,31*					
Tipologia 20101 - Trasferimenti da amm. Pubbliche ((ex Cat.5 - Trasf. altri Enti pubblici)	*4.539.006,84*	*5.440.335,24*	*4.277.267,17*	*7.685.195,32*					
Totale Tipologia 20101	**82.594.126,90**	**77.203.829,90**	**66.207.509,35**	**70.374.219,27**	**65.821.018,65**	**68.272.262,55**	**82.945.764,74**	14.673.502,19	21,49%
Tipologia 20103 - Trasferimenti da Imprese					0,00	1.290.000,00	430.000,00	-860.000,00	-66,67%
Tipologia 20104 - Trasferimenti da Istituzioni sociali private					20.000,00	0,00	0,00	0,00	
Tipologia 20105 - Trasferimenti da UE e Resto del Mondo (EX Categoria 4)	0,00	504.671,00	0,00	0,00	0,00	0,00	0,00	0,00	
TOTALE ENTRATE DERIVANTI DA CONTRIBUTI E TRASFERIMENTI CORRENTI	**82.594.126,90**	**77.708.500,90**	**66.207.509,35**	**70.374.219,27**	**65.841.018,65**	**69.562.262,55**	**83.375.764,74**	**13.813.502,19**	**19,86%**

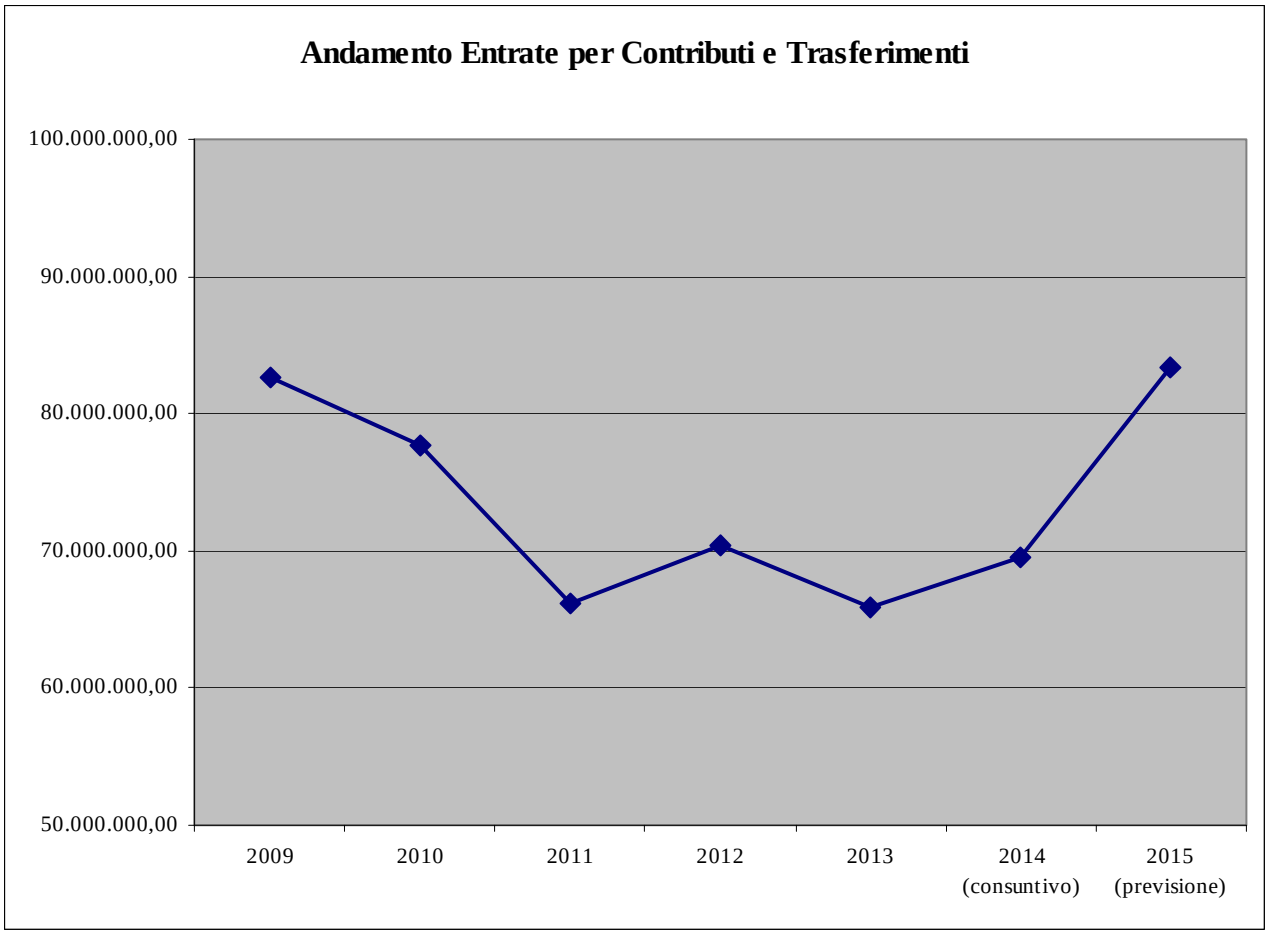

Dall'anno 2013, sulla base dei "Nuovi Principi Contabili", le **categorie 1, 2, 3** e **5** (ex D.L.77) relative rispettivamente a ***Trasferimenti Statali***, ***Trasferimenti Regionali Correnti, Regionali per Funzioni Delegate*** e ***Trasferimenti da altri Enti Pubblici***, sono confluite nella **Tipologia 20101** (**Trasferimenti da amministrazioni Pubbliche**). Questa Tipologia è a sua volta distinta in 4 Livelli relativi a singoli tipi di trasferimenti; detta tipologia ha una previsione di bilancio **2015** pari a 78,978 milioni di euro riportando quindi in evidenza una incremento delle Entrate per Trasferimenti della suddetta tipologia di **+13.54%**.

Nella tabella seguente si riporta il confronto tra il dato accertato a consuntivo 2014 e la previsione 2015 per le singole Tipologie del Titolo 2 dell'entrata:

Titolo: 2 - Trasferimenti correnti

IV Livello	Descrizione IV Livello	Accertato 2014	Stanziamento 2015	%
2010101	Trasferimenti correnti da Amministrazioni Centrali	1.986.157,04	1.206.523,53	-39,25%
2010102	Trasferimenti correnti da Amministrazioni Locali	66.286.105,51	81.739.241,21	23,31%
2010103	Trasferimenti correnti da Enti di Previdenza	0,00	0,00	
2010104	Trasferimenti correnti da organismi interni e/o unità locali della amministrazione	0,00	0,00	
2010302	Altri trasferimenti correnti da imprese	1.290.000,00	430.000,00	-66,67%
2010401	Trasferimenti correnti da Istituzioni Sociali Private	0,00	0,00	
2010501	Trasferimenti correnti dall'Unione Europea	0,00	0,00	
	Totale Titolo:	**69.562.262,55**	**83.375.764,74**	**19,86%**

Il dettaglio dei Trasferimenti regionali è rappresentato nella successiva tabella:

STANZIAMENTI		
ENTRATE TITOLO II	**56.679.058,74**	
Trasferimenti da Amministrazioni centrali	-2.183.858,51	
Trasferimenti da Amministrazioni locali	-5.300.468,49	
TOTALE TRASFERIMENTI DA R.T.	**49.194.731,74**	
SPESA - FUNZIONI DELEGATE	**47.810.178,23**	
di cui Reiscrizioni	1.399.458,79	
FUNZIONI DELEGATE Competenza pura	**46.410.719,44**	
	-2.784.012,30	

MAGGIORI ENTRATE		
TRASF. R.T. PER DIFESA DEL SUOLO (CAP. 220)	60.759,64	non esiste uno specifico capitolo di uscita
ONERI AGGIUNTIVI (CAP. 385/0)	917.375,26	non esiste uno specifico capitolo di uscita
TRASF. R.T. PER PERSONALE GENIO CIVILE (CAP. 254)	129.115,26	non esiste uno specifico capitolo di uscita
TRASF. R.T. PER PERSONALE APT (CAP. 262/2)	739.513,14	non esiste uno specifico capitolo di uscita
TRASF. R.T. PER PERSONALE M.L. (CAP. 268)	22.934,12	non esiste uno specifico capitolo di uscita
TRASF. R.T. PER PERSONALE TRASFERITO (CAP. 390)	1.644.435,81	non esiste uno specifico capitolo di uscita
TRAS. R.T. PER DEPOSITO IN DISCARICA RIFIUTI (CAP. 409)	250.000,00	non esiste uno specifico capitolo di uscita
TRASF. R.T. PER OSSERVATORIO SCOLASTICO (CAP. 280)	30.000,00	trasferimento a rimborso
TRASF. R.T. PER PROGETTO LINGUA E CITTADINANZA (CAP. 470)	35.000,00	trasferimento a rimborso
TRASF. R.T. PER PROG. LIFE WASTE LESS (CAP. 304)	78.327,90	trasferimento una tantum 2014
TRASF. R.T. PER FSE LAVORO (CAP. 7017/7)	30.000,00	finanzia in quota parte i capitoli 18226-18227-18228
	3.937.461,13	

MAGGIORE SPESA TPL			
ENTRATA		**SPESA**	
CAP. 263/2	26.670.325,49	CAP. 8164	27.853.774,32
LA DIFFERENZA E' FINANZ. DA COMUNI (CAP. 459)	**1.183.448,83**		

MINORE SPESA PER INTERVENTI IN MATERIA AGRO FORESTALE			
ENTRATA		**SPESA**	
CAP. 285/0	285.000,00	CAP. 7348	255.000,00
MINORE SPESA IN MATERIA AGRO FORESTALE	**-30.000,00**	La differenza di 30.000 euro finanzia in quota parte il capitolo 17765	

RIEPILOGO	
MAGGIORE SPESA TPL	**1.183.448,83**
MINORE SPESA IN MATERIA AGRO FORESTALE	**-30.000,00**
- MAGGIORI ENTRATE	**3.937.461,13**
	-2.784.012,30

Trasferimenti statali

I trasferimenti statali alle province hanno subito importanti riduzioni negli ultimi anni. Nella tabella seguente sono illustrati i principali tagli attuati dal 2010.

	D.L. 31/05/2010 n. 78 art. 14 c. 1 lett. c	D.L. 6/12/2011 n. 201 (c.d. Salva Italia) art. 28	D.L. 6/07/2012 n. 95 convertito dalla L. 7 agosto 2012, n. 135 all'art. 16 comma 7	Legge di stabilità 2015, n. 190/2014 Art. 1 comma 418	TOTALE
2011	300.000.000,00	-	-		**300.000.000,00**
2012	500.000.000,00	415.000.000,00	500.000.000,00		**1.415.000.000,00**
2013	500.000.000,00	415.000.000,00	1.200.000.000,00		**2.115.000.000,00**
2014	500.000.000,00	415.000.000,00	1.200.000.000,00		**2.115.000.000,00**
2015	500.000.000,00	415.000.000,00	1.250.000.000,00	1.000.000.000,00	**3.165.000.000,00**
2016	500.000.000,00	415.000.000,00	1.250.000.000,00	2.000.000.000,00	**4.165.000.000,00**
2017	500.000.000,00	415.000.000,00	1.250.000.000,00	3.000.000,000,00	**5.165.000.000,00**

Al taglio dei trasferimenti statali dal 2014 si è aggiunta la riduzione delle spese. Riduzione che deve essere rimborsata allo Stato.

RIDUZIONE SPESE - D.L. 66/14	**2014**	**2015**	**2016**	**2017**
Art. 8 - Costi beni e servizi	340.000.000,00	510.000.000,00	510.000.000,00	510.000.000,00
Art. 15 - Auto	700.000,00	1.000.000,00	1.000.000,00	1.000.000,00
Art. 14 - Incarichi	3.800.000,00	5.700.000,00	5.700.000,00	5.700.000,00
Art. 19 - Costi politica	100.000.000,00	60.000.000,00	69.000.000,00	69.000.000,00

D.L. 31 MAGGIO 2010 N. 78

Il D.L. 31 maggio 2010 n. 78 – Misure urgenti in materia di stabilizzazione finanziaria e di competitività economica – convertito dalla L. 30 luglio 2010, n. 122, all'art. 14 comma 1[8] lettera c) dispone il taglio dei trasferimenti erariali dovuti alle Province dal Ministero dell'Interno per

[8] **Art. 14 - D.L. 31 maggio 2010 n. 78 – Patto di stabilità interno ed altre disposizioni sugli enti territoriali**

1. Ai fini della tutela dell'unità economica della Repubblica, le regioni, le province autonome di Trento e di Bolzano, le province e i comuni con popolazione superiore a 5.000 abitanti concorrono alla realizzazione degli obiettivi di finanza pubblica per il triennio 2011-2013 nelle misure seguenti in termini di fabbisogno e indebitamento netto:

a) le regioni a statuto ordinario per 4.000 milioni di euro per l'anno 2011 e per 4.500 milioni di euro annui a decorrere dall'anno 2012;

b) le regioni a statuto speciale e le province autonome di Trento e Bolzano per 500 milioni di euro per l'anno 2011 e 1.000 milioni di euro annui a decorrere dall'anno 2012;

c) le province per *300 milioni di euro per l'anno 2011* e per *500 milioni di euro annui a decorrere dall'anno 2012*, attraverso la riduzione di cui al comma 2;

d) i comuni per 1.500 milioni di euro per l'anno 2011 e 2.500 milioni di euro annui a decorrere dall'anno 2012, attraverso la riduzione di cui al comma 2.

complessivi **300 milioni di euro per l'anno 2011 e per 500 milioni di euro a decorrere dall'anno 2012** e al comma 2[9] stabilisce i principi che devono essere seguiti dalla Conferenza Stato-Città e autonomie locali nella determinazione dei criteri e le modalità di riparto della riduzione dei trasferimenti tra le diverse province.

D.M. 9 DICEMBRE 2010

Non essendosi pronunciata la Conferenza Stato-Città e autonomie locali nel termine di 90 giorni dall'entrata in vigore della legge di conversione del D.L. 31 maggio 2010 n. 78, è intervenuto il Ministro dell'Interno con il D.M. 9 dicembre 2010 ad attuare la riduzione dei trasferimenti erariali per l'anno 2011 a province e comuni superiori a 5.000 abitanti, ex articolo 14, comma 2, del decreto-legge 31 maggio 2010, n.78.

Il D.M. 9 dicembre 2010 dispone che per ***l'anno 2011*** la riduzione dei trasferimenti di complessivi 300 milioni di euro sia ripartita tra ciascuna provincia è pari al 22,934% rispetto al totale generale dei trasferimenti erariali attribuiti in spettanza alla data del 16 novembre 2010, con la sola esclusione delle somme relative alla restituzione addizionale energetica dell'anno 2004 e dell'anticipazione effettuata all'amministrazione provinciale del L'Aquila per gli eventi sismici del 6 aprile 2009 sulla base del DM 9 luglio 2010. Nel 2011 la riduzione per le 15 province delle Regioni a Statuto ordinario è stata di **€ 246.491.415,22** e per la Provincia di Firenze di **€ 954.230,11.**

Nel ***2012***, la riduzione dei trasferimenti di complessivi 500 milioni di euro è ripartita tra province delle Regioni a statuto ordinario e province della Regione Siciliana e Sardegna in questo modo:

- per 300 milioni di euro sulla base del criterio utilizzato nell'anno 2011;
- per 200 milioni di euro in proporzione alla riduzione di 300 milioni di euro operata nel 2011 (Riunione COPAFF 22/02/2012).

---

9 **Art. 14 - D.L. 31 maggio 2010 n. 78 - Patto di stabilità interno ed altre disposizioni sugli enti territoriali**
2. ..(omissis)…. I trasferimenti erariali, comprensivi della compartecipazione IRPEF, dovuti alle province dal Ministero dell'interno sono ridotti di 300 milioni per l'anno 2011 e di 500 milioni annui a decorrere dall'anno 2012. I trasferimenti erariali dovuti ai comuni con popolazione superiore a 5.000 abitanti dal Ministero dell'interno sono ridotti di 1.500 milioni per l'anno 2011 e di 2.500 milioni annui a decorrere dall'anno 2012. Le predette riduzioni a province e comuni sono ripartite secondo criteri e modalità stabiliti in sede di Conferenza Stato-città ed autonomie locali e recepiti con decreto annuale del Ministro dell'interno, secondo principi che tengano conto della adozione di misure idonee ad assicurare il rispetto del patto di stabilità interno, della minore incidenza percentuale della spesa per il personale rispetto alla spesa corrente complessiva e del conseguimento di adeguati indici di autonomia finanziaria. In caso di mancata deliberazione della Conferenza Stato-città ed autonomie locali entro il termine di novanta giorni dalla data di entrata in vigore della legge di conversione del presente decreto, e per gli anni successivi al 2011 entro il 30 settembre dell'anno precedente, il decreto del Ministro dell'interno è comunque emanato entro i successivi trenta giorni, ripartendo la riduzione dei trasferimenti secondo un criterio proporzionale. .. (omissis)…

	Tagli previsti dal D.L. 31/05/2010 n. 78 art. 14 c. 1 lett. c			
	Province delle Regioni a statuto ordinario		Province delle Regioni Sardegna e Sicilia	Totale
2011	**Totale**	**246.491.415,22**	**53.508.584,78**	**300.000.000,00**
2012		246.491.415,22	53.508.584,78	300.000.000,00
		164.327.610,00	35.672.390,00	200.000.000,00
	Totale	**410.819.025,22**	**89.180.974,78**	**500.000.000,00**

Gli ulteriori 200 milioni di euro di riduzioni sono stati suddivisi tra gli enti delle Regioni a Statuto Ordinario in proporzione ai 300 milioni di euro. Di conseguenza, la riduzione complessiva per le province delle Regioni a Statuto Ordinario ammonta a **€ 246.491.415,22**. Per l'anno **2012** l'ulteriore riduzione di euro **164.327.610,00** non è ripartita provincia per provincia, ma l'intero importo è portato in detrazione nel calcolo delle voci dei contributi che concorrono alla determinazione del **Fondo di Riequilibrio 2012** e anni successivi.

D.LGS. 6/05/2011, N. 68

Il D.Lgs. 6/05/2011, n. 68 all'art. 18 prevede che a decorrere dal 2012 sono soppressi i trasferimenti statali di parte corrente e, ove non finanziati tramite il ricorso all'indebitamento, in conto capitale alle province delle regioni a statuto ordinario aventi carattere di generalità e permanenza e l'addizionale provinciale all'accisa sull'energia elettrica. Il Decreto in questione all'art. 21 istituisce il **fondo sperimentale di riequilibrio** dal 2012 di durata biennale, poi sostituito dal fondo perequativo di cui all'art. 23.

D.L. 6 DICEMBRE 2011, N. 201

L'art. 28 comma 8 del D.L. 6 dicembre 2011, n. 201 convertito in legge con modifiche dalla L. 22 dicembre 2011, n. 214, dispone che il fondo sperimentale di riequilibrio di cui all'articolo 21, del decreto legislativo 6 maggio 2011, n. 68, e il fondo perequativo di cui all'articolo 23 del medesimo decreto legislativo n. 68 del 2011 ed i trasferimenti erariali dovuti alle Province della Regione Siciliana e della Regione Sardegna sono ridotti di ulteriori 415 milioni di euro per gli anni 2012 e successivi. Lo stesso articolo al comma 10 cita: "la riduzione di cui al comma 8 è ripartita proporzionalmente".

SEDUTA COMMISSIONE PARITETICA PER L'ATTUAZIONE DEL FEDERALISMO FISCALE (COPAFF) 22 FEBBRAIO 2012

Secondo la Commissione tecnica paritetica per l'attuazione del federalismo fiscale (COPAFF) l'importo della riduzione prevista dall'art. 28 comma 8 del D.L. 6 dicembre 2011, n. 201 ammonta per le province delle Regioni a Statuto Speciale a € 367.057.058,20.

Il fondo sperimentale è determinato in € 1.039.917.823,00. La tabella seguente illustra la composizione di tale fondo che, come si nota, è al netto dei tagli ai trasferimenti erariali stabiliti dal D.L. 31 maggio 2010 n. 78 e dal D.L. 6 dicembre 2011, n. 201.

DESCRIZIONE	FISCALIZZATO	NON FISCALIZZATO
CONTRIBUTO ORDINARIO DI BASE	1.455.138.451,52	
CONTRIBUTO ISTITUZIONE NUOVE PROVINCE	21.510.429,84	
CONTRIBUTO INTEGRATIVO ENTI SOTTODOTATI ANNI 1998/2002	64.920.833,58	
MAGGIORAZIONE FONDI EDILIZIA SCOLASTICA	20.194.544,29	
CONTRIBUTO PROVINCE CZ FO VC	5.164.568,99	
TRASFERIMENTO FONDI EDILIZIA SCOLASTICA	122.836.383,54	
MAGGIORAIZIONE CONTRIBUTI ERARIALI	8.865.430,31	
CONTRIBUTO ABROGATIVO IRAP	80.149.064,34	
CONTRIBUTO 3% SPESA CORRENTE	1.364.831,56	
CONTRIBUTO PROVINCE CZ FO VC	3.565.827,59	
CONTRIBUTO ORDINARIO BASE 2011	1.783.710.365,56	
MOBILITA' DEL PERSONALE	**0,00**	**6.373.278,68**
CONFERMA INCREMENTO TRASFERIMENTI ERARIALI ANNO 2004	3.011.419,13	
MAGGIORAZIONE CONTRIBUTI ORDINARI SISMA ABRUZZO	**0,00**	**2.241.422,07**
RIDUZIONE PER RISPARIMI DI SPESA (ART. 2, C 31, L 244/07)	-58.359.862,52	
CONFERMA RIDUZIONE 3 PER CENTO DEI TRASFERIMENTI ERARIALI	-5.774.251,41	
RIDUZIONE CONTRIBUTO ORDINARIO (RIDUZIONE COMPLESSIVA COMUNI 200,00 MILIONI ART. 61, COMMA 11, DL 112/08)	-43.378.083,96	
RIDUZIONE COSTI DELLA POLITICA (ARTICOLO 2, COMMA 183,LEGGE 191 2009)	**0,00**	
RIDUZIONE CONTRIBUTO ORDINARIO DL 78	**-246.491.415,22**	
DETRAZIONE RCA	**-1.056.390.638,86**	
DETRAZIONE IET	**-207.969.472,04**	
DETRAZIONE MAGGIORI INTROITI ADDIZIONALE ENERGETICA	**-53.510.410,99**	
DETRAZIONE PERSONALE ATA	**-99.875.095,31**	
TOTALE ORDINARIO	14.972.554,38	
CONTRIBUTO MAGGIORI ONERI CONTRATTUALI 85/87	**34.097.335,36**	
CONTRIBUTO MAGGIORI ONERI CONTRATTUALI 88/90	**119.378.574,83**	

CONTRIBUTO LEGGE 285/77	**23.818.392,08**	
CONTRIBUTO UFFICI SCOLASTICI	**271.139,88**	
CONTRIBUTO UFFICI SCOLASTICI NUOVE PROVINCE	**1.239.496,56**	
DETRAZIONE AL NETTO DI INTEGRAZIONE	**0**	
CONFERMA RIDUZIONE 3% SPESA CORRENTE	**-2.496.856,48**	
DETRAZIONE RCA	**-22.402.457,52**	
DETRAZIONE IET	**-59.870.785,71**	
DETRAZIONE MAGGIORI INTROITI ADDIZIONALE ENERGETICA	**-17.896.037,46**	
DETRAZIONE ATA	**-44.495.195,96**	
TOTALE CONSOLIDATO	31.643.605,58	
CONTRIBUTO PEREQUATIVO	**125.449.207,68**	
CONFERMA RIDUZIONE 3% SPESA CORRENTE	**-2.956.178,01**	
DETRAZIONE RCA	**-3.856.676,60**	
DETRAZIONE IET	**-11.823.035,07**	
DETRAZIONE MAGGIORI INTROITI ADDIZIONALE ENERGETICA	**-8.840.306,65**	
DETRAZIONE PERSONALE ATA	**-24.969.321,81**	
TOTALE PEREQUATIVO	73.003.689,54	
CONTRIBUTO ASPETTATIVA SINDACALE	**0,00**	**1.999.059,28**
CONTRIBUTO SEGRETARI COMUNALI	**394.686,59**	
RIMBORSO MOBILITA' EX BASI NATO	**0,00**	
MOBILITA' EX FIME	**0,00**	
ONERI CCNL 2004/2005 PERSONLAE EE LL	**11.889.685,00**	
STABILIZZAZIONE PERSONALE EX ETI	**0,00**	**1.622.077,23**
CONTRIBUTO IVA SERVIZI ESTERNALIZZATI	**2.625.615,52**	
CONTRIBUTO IVA TRASPORTI (C0NSUNTIVO 2010)	**51.924.506,49**	
CONTRIBUTO STRAORDINARIO REGGIO CALABRIA	**0,00**	**1.187.850,00**
TOTALI ALTRI CONTRIBUTI GENERALI	66.834.493,60	
TRASFERIMENTI DIRETTI	**175.688.538,86**	
TRSFERIMENTI INDIRETTI	**581.697,98**	
ONERI DEL PERSONALE TRASFERITO	**8.967.373,05**	
ONERI DEL PERSONALE NON TRASFERITO	**3.385.891,65**	
DETRAZIONE RCA	**-6.219.758,27**	
DETRAZIONE IET	**-30.864.503,71**	
DETRAZIONE MAGGIORI INTROITI ADDIZIONALE ENERGETICA	**-22.890.600,84**	
DETRAZIONE ATA	**-26.427.275,57**	
TOTALE FEDERALISMO AMMINISTRATIVO PARTE CORRENTE	102.221.363,15	
TRASFERIMENTI DIRETTI	**73.292.512,98**	
TRASFERIMENTI INDIRETTI	**586.910.540,50**	
DETRAZIONE RCA	**0,00**	
DETRAZIONE IET	**-41.127.358,73**	
DETRAZIONE MAGGIORI INTROITI ADDIZIONALE ENERGETICA	**-46.560.264,67**	
DETRAZIONE ATA	**-96.154.629,07**	

TOTALE FEDERALISMO AMMINISTRATIVO PARTE CAPITALE	476.360.801,01	
TOTALE GENERALE	765.036.507,26	13.423.687,26

Prospetto di sintesi per la determinazione del Fondo di Riequilibrio 2012

Totale risultante da sommatoria algebrica che va a *costituire il FdR 2012 (tabella n. 1)*	765.036.507,26
Ulteriore riduzione *D.L. 78/2010*	-164.327.610,10
Riduzione *art. 28 c. 7 D.L. 201/2011*	-367.057.058,20
Riduzione costi politica *art. 2c. 183 L. 191/2009 e succ. modifiche*	-7.000.000,00
Totale sommatoria	226.651.838,97
Addizionale energetica disponibile sul cap. 1352	813.265.984,00
Totale FdR 2012	**1.039.917.823,00**
Quote imposte non recuperate che devono essere restituite da 18 province	-192.775.188,94

CONFERENZA STATO-CITTA' E AUTONOMIE LOCALI - 1 marzo 2012

La conferenza Stato-Città e autonomie locali del 1 marzo 2012 sancisce l'accordo concernente la definizione delle modalità di riparto del fondo sperimentale di riequilibrio per le province per l'anno 2012. I criteri individuati per la ripartizione delle risorse del fondo sperimentale di riequilibrio sono i seguenti:

a) il 50 % in proporzione al valore della spettanza figurativa dei trasferimenti fiscalizzati di ciascuna provincia all'1 gennaio 2012;

b) il 38 % del fondo in proporzione al gettito della soppressa addizionale provinciale all'accisa sull'energia elettrica, negli importi quantificati per ciascuna provincia nel documento approvato in sede di Commissione tecnica paritetica per l'attuazione del federalismo fiscale in data 22 febbraio 2012;

c) il 5% del fondo in relazione alla popolazione residente;

d) il 7% del fondo in relazione all'estensione del territorio provinciale.

D.P.C.M. 12 APRILE 2012 pubblicato in Gazzetta Ufficiale n. 129 del 5 giugno 2012

Il DPCM 1/04/2012 individua e sopprime i trasferimenti statali di parte corrente, nonché quelli in conto capitale aventi carattere di generalità e permanenza non finanziati tramite ricorso ad indebitamento delle province ubicate nelle regioni a statuto ordinario, secondo le risultanze specifiche contenute nel documento approvato in sede di Commissione tecnica paretica per l'attuazione del federalismo fiscale nella seduta del 22 febbraio 2012.

Inoltre, il DPCM in questione stabilisce in € 1.039.917.823,00 il totale del fondo sperimentale di riequilibrio.

D.M. 4 MAGGIO 2012

Il D.M. 4/05/2012 emanato dal Ministro dell'Interno di concerto con il Ministro dell'economia e delle finanze ha decretato l'importo del fondo sperimentale di riequilibrio nell'ammontare di € 1.039.917.823,00 e ha confermato i criteri di riparto individuati dalla Conferenza Stato-Città e autonomie locali del 1 marzo 2011.

La Provincia di Firenze ha inizialmente effettuato la previsione di Bilancio 2012 relativa al fondo sperimentale di riequilibrio per un ammontare di € **8.087.171,62**, ossia € **8.222.687,29 da cui** sono stati sottratti **€ 135.515,67** corrispondenti alla riduzione dovuta ai mutui in scadenza.

Nelle tabelle seguenti il dettaglio dei criteri per la determinazione del Fondo:

ENTE	POP. 2010	SUPERF.	ADDIZIONALE ENERGETICA	Contributo Ordinario	Contributo Consolidato	Contributo Perequativo	Altri Contributi 2011 (IVA Trasporti stimata al 2010 e al netto di I.P.T. ANNO 2003)	Fuzioni Trasferite Parte Corrente	Fuzioni Trasferite Conto Capitale	Trasferimenti netti al 1/1/2012	Quote che non trovano capienza da restituire nel 2012
FIRENZE	998.098	351.438	17.532.918	0,00	0,00	0,00	2.463.912,25	0,00	0,00	2.463.912,25	4.106.906,49
Totali (tutte le Province)	51.498.804	22.680.634	813.265.984,00	14.972.554,38	31.643.605,58	73.003.689,54	66.834.493,60	102.221.363,15	476.360.801,01	765.036.507,26	192.775.188,94

ENTE	Trasferimenti netti al 1/1/2012	50% Assegnazione FdR su trasf. Al 1/1/2012	40% add. Energetica	5% Assegnazione in base alla Popolazione	5% Assegnazione in base alla superfice	TOTALE ASSEGNAZIONE 2012	Quote imposte che non trovano capienza da restituire nel 2012 (vedi dati base)	Fondo di Riequilibrio al netto di quota parte imposte da restituire 2012	Ulteriore quota parte non compensata da restituire	sconto patto 2012 (fondox0,158)
FIRENZE	2.463.912,25	1.674.603,92	8.519.305,89	1.007.732,04	1.127.951,93	12.329.593,78	4.106.906,49	8.222.687,29	0,00	1.948.075,82
Totali (tutte le Province)	765.036.507,26	519.958.912	395.168.772,74	51.995.891,15	72.794.247,61	1.039.917.823,00	192.775.188,94	894.734.067,60	47.591.433,54	164.307.016,03

Fondo di Riequilibrio al netto di quota parte imposte da restituire 2012	Riduzione contributo Stato sviluppo investimenti a seguito uscita ammortamento mutui	Fondo di Riequilibrio iscritto in Bilancio 2012
8.222.687,29	135.515,67	8.087.171,62

D.L. 6 LUGLIO 2012, N. 95, ART.16 COMMA 7 (SPENDING REVIEW) e LEGGE DI STABILITA' 2013 L. 24 DICEMBRE 2012, N. 228 ART. 1 COMMA 121

Il D.L. 6/07/2012 n. 95 convertito dalla L. 7 agosto 2012, n. 135 all'art. 16 comma 7 dispone una riduzione del fondo sperimentale di riequilibrio, del fondo perequativo e dei trasferimenti alle province della Regione Siciliana e della Regione Sardegna di 500 milioni di euro per l'anno 2012 e di 1.000 milioni di euro per ciascuno degli anni 2013 e 2014 e 1.050 milioni di euro a decorrere dall'anno 2015. Tali valori sono poi stati incrementati dal **legge di Stabilità 2013** – L. 24 dicembre 2012, n. 228 art. 1 comma 121 che dispone di sostituire al primo periodo dell'art. 16, comma 7 del D.L. 6 luglio 2012 n. 95 le parole 1.000 milioni di euro con 1.200 milioni di euro e le parole 1.050 milioni di euro con 1.250 milioni.

I tagli di cui sopra sono imputati a ciascuna provincia sempre ai sensi del D.L. 6 luglio n. 95 art. 16 comma 7 tenendo conto anche delle analisi della spesa effettuate dal commissario straordinario di cui all'articolo 2 del D.L. 7 maggio 2012 n. 52, convertito con modificazioni dalla legge 6 luglio 2012 n. 94, dalla Conferenza Stato città e autonomie locali e recepite con decreto del Ministero dell'Interno entro il 30 settembre 2012. In caso di mancata deliberazione della Conferenza Stato-città ed autonomie locali, il decreto del Ministero dell'interno è comunque emanato entro il 15 ottobre, ripartendo le riduzioni in proporzione alle spese sostenute per i consumi intermedi desunte per l'anno 2011 dal SIOPE.

In caso di in capienza del fondo sperimentale di riequilibrio e dei trasferimenti erariali, l'Agenzia delle Entrate provvede al recupero delle somme nei confronti delle province interessate a valere sui versamenti dell'imposta sulle assicurazioni contro la responsabilità civile derivante dalla circolazione dei veicoli a motore, esclusi i ciclomotori.

D.M. 25 OTTOBRE 2012

La Conferenza Stato città e autonomie locali non si è espressa e, pertanto, il Ministro dell'Interno ha decretato in data 25 ottobre 2012 le riduzioni del fondo sperimentale di riequilibrio e dei trasferimenti erariali dovuti alle province per un importo complessivo di € 500.000.000,00 tra le diverse province sulla base dei consumi intermedi. Per consumi intermedi si fa riferimento alle voci SIOPE corrispondenti agli interventi "Acquisto di beni di consumo e/o materie prime" , "Prestazioni di servizi" e "Utilizzo di beni di terzi" della spesa corrente delle province. I consumi intermedi delle province ammontano a circa 3,7 milioni di euro.

PROVINCIA DI FIRENZE

La **Provincia di Firenze** subisce un taglio di € 12.736.674,85 nel 2012. La tabella sotto riportata è tratta dal sito Finanza Locale del Ministero dell'Interno.

ASSEGNAZIONI DA FEDERALISMO 2012

Attribuzioni	Importo	Sub-totali / Totali
FONDO SPERIMENTALE DI RIEQUILIBRIO - QUOTA IN PROPORZIONE ALLE SPETTANZE VIRTUALI 2012	1.674.603,92	
FONDO SPERIMENTALE DI RIEQUILIBRIO - QUOTA PER SOPPRESSA ADD.LE PROV. ENERGIA	8.519.305,89	
FONDO SPERIMENTALE DI RIEQUILIBRIO - QUOTA IN BASE ALLA POPOLAZIONE RESIDENTE	1.007.732,04	
FONDO SPERIMENTALE DI RIEQUILIBRIO - QUOTA PER ESTENSIONE TERRITORIALI	1.127.951,93	

RECUPERO PER SOMME A DEBITO	-4.106.906,49	**8.222.687,29**
RIDUZIONE DA ART. 16, C. 7, DL 95/2012 (SPENDING REVIEW)	-12.736.674,85	
SOMME COMUNICATE ALL'AGENZIA DELLE ENTRATE PER IL VERSAMENTO (SPENDING REVIEW)	4.513.987,56	
Totale	**0**	**0**

La Provincia di Firenze ha incassato nel 2012 € 2.569.154,84 a titolo di fondo sperimentale di riequilibrio. Di conseguenza al termine del 2012 ha dovuto rimborsare allo Stato € 7.083.142,40 che deriva dalla somma di € 4.513.987,56 e € 2.569.154,84.

Il fondo sperimentale di riequilibrio, dal 2013 per la Provincia di Firenze è azzerato.

D.L.8 APRILE 2013, n.35 convertito con modifiche dall'art. 1 comma 1 L. 6 giugno 2013 n. 64

L'art. 10 del D.L. 8 aprile 2013, n. 35 comma 1 disponeva inizialmente:

"al decreto-legge 6 luglio 2012, n. 95, convertito, con modificazioni, dalla legge 7 agosto 2012, n. 135, sono apportate le seguenti modifiche:

a) all'articolo 16, comma 7,
   - al secondo periodo, le parole "31 gennaio 2013" sono sostituite dalle seguenti: "31 dicembre di ciascun anno precedente, in caso di mancata deliberazione della Conferenza Stato-città ed autonomie locali, le riduzioni da imputare a ciascuna provincia sono pari agli importi indicati **nell'allegato 3-bis** del presente decreto". Nell'allegato 3-bis l'importo del taglio ammontava per la Provincia di Firenze a € 23.696.503,00.

In sede di conversione in legge del D.L. 8 aprile 2013, n. 35 la previsione di cui sopra è stata modificata. L'art. 10 del D.L. 8 aprile 2013, n. 35 *(convertito con modifiche dalla legge di conversione 6 giugno 2013, n. 64 al comma 1 lett. b) e che modifica l'art. 16, comma 7, del decreto-legge 6 luglio 2012, n.95 convertito, con modificazioni, dalla legge 7 agosto 2012, n. 135)* dispone:

"*dopo il terzo periodo, è aggiunto il seguente: "Per gli anni 2013 e 2014, in deroga a quanto previsto dal periodo precedente, in caso di mancata deliberazione della Conferenza Stato-città ed autonomie locali, le riduzioni da imputare a ciascuna provincia sono determinate in proporzione alle spese, desunte dal SIOPE, sostenute nel 2011 per l'acquisto di beni e servizi, con l'esclusione di quelle relative alle spese per formazione professionale, per trasporto pubblico locale, per la raccolta di rifiuti solidi urbani e per servizi socialmente utili finanziati dallo Stato*".[10]

[10] **L'art. 16 comma 7 del D.L. 6 luglio 2012, n. 95** e s.m.i. cita pertanto:

7. Il fondo sperimentale di riequilibrio, come determinato ai sensi dell'*articolo 21 del decreto legislativo 6 maggio 2011, n. 68*, il fondo perequativo, come determinato ai sensi dell'*articolo 23 del medesimo decreto legislativo n. 68 del 2011*, ed i trasferimenti erariali dovuti alle province

D.M. 10 DICEMBRE 2013

Il Decreto del Ministero dell'Interno 10 dicembre 2013 determina il fondo sperimentale di riequilibrio delle province per l'anno 2013 in € 1.039.917.823,00.

Il **D.L. 31 ottobre 2013, n. 126** all'art. 1 comma 20 prevede che "Le riduzioni previste dal comma 7 dell'*articolo 16 del decreto-legge 6 luglio 2012, n. 95*, convertito, con modificazioni, dalla *legge 7 agosto 2012, n. 135*, sono effettuate secondo gli importi indicati nell'*allegato 1* al presente decreto. Per il 2013 i trasferimenti erariali non oggetto di fiscalizzazione corrisposti dal Ministero dell'interno in favore delle province appartenenti alla regione Siciliana e alla regione Sardegna sono determinati in base alle disposizioni recate dall'*articolo 4, comma 6, del decreto-legge 2 marzo 2012, n. 16*, convertito, con modificazioni, dalla *legge 26 aprile 2012, n. 44*, e alle modifiche dei fondi successivamente intervenute". L'allegato 1 prevede per la Provincia di Firenze una riduzione di € 23.822.267,00. Il D.L. sopra citato non è stato convertito in legge.

ASSEGNAZIONI DA FEDERALISMO 2013 (ART.1, C.20, DL 126/13)	
Attribuzioni	**Importo**
FONDO SPERIMENTALE DI RIEQUILIBRIO - QUOTA IN PROPORZIONE ALLE SPETTANZE VIRTUALI 2012	1.674.603,92
FONDO SPERIMENTALE DI RIEQUILIBRIO - QUOTA PER SOPPRESSA ADD.LE PROV. ENERGIA	8.519.305,89
FONDO SPERIMENTALE DI RIEQUILIBRIO - QUOTA IN BASE ALLA POPOLAZIONE RESIDENTE	1.007.732,04
FONDO SPERIMENTALE DI RIEQUILIBRIO - QUOTA PER ESTENSIONE TERRITORIALI	1.127.951,93
RECUPERO PER SOMME A DEBITO	-4.106.906,49
RIDUZIONE DA ART. 16, C. 7, DL 95/2012 (SPENDING REVIEW)	-23.822.267,00
RIDUZIONE FONDO FINANZIARIO DI MOBILITA EX AGES (ART. 7. C. 31 SEXIES, DL 78/10)	-18.370,58
TOTALE	-15.617.950,29

della Regione Siciliana e della Regione Sardegna sono ridotti di 500 milioni di euro per l'anno 2012 e di 1.200 milioni di euro per ciascuno degli anni 2013 e 2014 e 1.250 milioni di euro a decorrere dall'anno 2015. Le riduzioni da imputare a ciascuna provincia sono determinate, tenendo conto anche delle analisi della spesa effettuate dal commissario straordinario di cui all'*articolo 2 del decreto-legge 7 maggio 2012, n. 52*, convertito, con modificazioni, dalla *legge 6 luglio 2012, n. 94*, degli elementi di costo nei singoli settori merceologici, dei dati raccolti nell'ambito della procedura per la determinazione dei fabbisogni standard, nonché dei fabbisogni standard stessi, e dei conseguenti risparmi potenziali di ciascun ente, dalla Conferenza Stato-città ed autonomie locali, sulla base dell'istruttoria condotta dall'UPI, e recepite con decreto del Ministero dell'interno entro il 15 ottobre 2012, relativamente alle riduzioni da operare nell'anno 2012, ed entro il 31 dicembre di ciascun anno precedente a quello di riferimento relativamente alle riduzioni da operare per gli anni 2013 e successivi. In caso di mancata deliberazione della Conferenza Stato-città ed autonomie locali, il decreto del Ministero dell'interno è comunque emanato entro i 15 giorni successivi, ripartendo le riduzioni in proporzione alle spese sostenute per consumi intermedi desunte, per l'anno 2011, dal SIOPE. Per gli anni 2013 e 2014, in deroga a quanto previsto dal periodo precedente, in caso di mancata deliberazione della Conferenza Stato-città ed autonomie locali, le riduzioni da imputare a ciascuna provincia sono determinate in proporzione alle spese, desunte dal SIOPE, sostenute nel 2011 per l'acquisto di beni e servizi, con l'esclusione di quelle relative alle spese per formazione professionale, per trasporto pubblico locale, per la raccolta di rifiuti solidi urbani e per servizi socialmente utili finanziati dallo Stato. In caso di incapienza, sulla base dei dati comunicati dal Ministero dell'interno, l'Agenzia delle entrate provvede al recupero delle predette somme nei confronti delle province interessate a valere sui versamenti dell'imposta sulle assicurazioni contro la responsabilità civile derivante dalla circolazione dei veicoli a motore, esclusi i ciclomotori, di cui all'*articolo 60 del decreto legislativo 15 dicembre 1997, n. 446*, riscossa tramite modello F24, all'atto del riversamento del relativo gettito alle province medesime. Qualora le somme da riversare alle province a titolo di imposta sulle assicurazioni contro la responsabilità civile derivante dalla circolazione dei veicoli a motore, esclusi i ciclomotori, di cui all'*articolo 60 del decreto legislativo 15 dicembre 1997, n. 446* risultino incapienti per l'effettuazione del recupero di cui al quarto periodo del presente comma, il versamento al bilancio dello Stato della parte non recuperata è effettuato a valere sulle disponibilità presenti sulla contabilità speciale n. 1778 «Agenzia delle Entrate - Fondi di Bilancio» che è reintegrata con i successivi versamenti dell'imposta sulle assicurazioni contro la responsabilità civile derivante dalla circolazione dei veicoli a motore, esclusi i ciclomotori."

ANNO 2014

Il D.L. 31 ottobre 2013, n. 126 non è stato convertito in legge. Tuttavia, nonostante la mancata conversione del D.L. le previsioni iniziali del Bilancio 2014 si sono basate sull'importo di cui all'allegato 1 dello stesso non avendo nuovi elementi per discostarsi da tale valore e ugualmente il fondo sperimentale di riequilibrio è stato considerato dell'ammontare di € 8.222.687,29. Gli stanziamenti iniziali sono stati successivamente variati

D.L. 6 MARZO 2014, N. 16 convertito in legge con modifiche dall'art. 1 comma 1, L. 2 maggio 2014, n. 68 (riduzioni spesa D.L. 6 luglio 2012, n. 95)

Il D.L. 6 marzo 2014, n. 16 convertito in legge con modifiche dall'art. 1, comma 1, L. 2 maggio 2014, n. 68 all'art. 10 dispone:

1. Per l'anno 2014, sono confermate le modalità di riparto alle province del fondo sperimentale di riequilibrio già adottate con *decreto del Ministro dell'interno 4 maggio 2012*, pubblicato nella Gazzetta Ufficiale n. 145 del 23 giugno 2012. Alla ricognizione delle risorse da ripartire per l'anno 2014 a ciascuna provincia si provvede con decreto del Ministero dell'interno, di concerto con il Ministero dell'economia e delle finanze. Salvo quanto previsto dal comma 2 dell'articolo *20*, sono parimenti confermate, le riduzioni di risorse per la revisione della spesa di cui all'articolo 16, comma 7, del decreto-legge 6 luglio 2012, n. 95, convertito, con modificazioni, dalla legge 7 agosto 2012, n. 135, secondo gli importi indicati nell'*allegato 1* al presente decreto.

L'allegato al decreto di cui trattasi prevede per la Provincia di Firenze **nel 2014** un taglio di **€ 24.018.671,00** con un incremento di € 196.404,00 rispetto al 2013, il cui taglio ammontava a € 23.822.267,00.

2014	
Attribuzioni	**Importo**
FONDO SPERIMENTALE DI RIEQUILIBRIO - QUOTA IN PROPORZIONE ALLE SPETTANZE VIRTUALI 2012	1.685.876,18
FONDO SPERIMENTALE DI RIEQUILIBRIO - QUOTA PER SOPPRESSA ADD.LE PROV. ENERGIA	8.576.651,90
FONDO SPERIMENTALE DI RIEQUILIBRIO - QUOTA IN BASE ALLA POPOLAZIONE RESIDENTE	1.014.515,39
FONDO SPERIMENTALE DI RIEQUILIBRIO - QUOTA PER ESTENSIONE TERRITORIALI	1.135.544,51
RIDUZIONE ART, 2, C. 183, L. 191/2009 (ART. 9 DL 16)	-136.441,42
RECUPERO PER SOMME A DEBITO	-4.106.906,49
RIDUZIONE DA ART. 16, C. 7, DL 95/2012 (SPENDING REVIEW)	-24.018.671,00
TOTALE	-15.849.430,93

D.L. 24 APRILE 2014, n. 66 Misure urgenti per la competitività e la giustizia sociale - convertito in legge, con modificazioni, dall'art. 1, comma 1, L. 23 giugno 2014, n. 89

Il D.L. 24/04/2014, n. 66 Misure urgenti per la competitività e la giustizia sociale - convertito in legge, con modificazioni, dall'art. 1, comma 1, L. 23 giugno 2014, n. 89:

Art. 8	"(.. omissis) 4. A decorrere dalla data di entrata in vigore del presente decreto, le pubbliche amministrazioni di cui all'articolo 11, comma 1, del decreto legislativo 14 marzo 2013, n. 33, riducono la spesa per acquisti di beni e servizi, in ogni settore, per un ammontare complessivo pari a 2.100 milioni di euro per il 2014 in ragione di: a) 700 milioni di euro da parte delle regioni e delle province autonome di Trento e Bolzano; b) 700 milioni di euro, di cui 340 milioni di euro da parte delle province e città metropolitane e 360 milioni di euro da parte dei comuni; (…omissis..) 7. La determinazione degli obiettivi di spesa per le province, i comuni e le città metropolitane è effettuata con le modalità di cui all'articolo 47.
Art. 19	1. All'articolo 1 della legge 7 aprile 2014, n. 56, dopo il comma 150 sono inseriti i seguenti: "150-bis. In considerazione delle misure recate dalla presente legge, le Province e le Città metropolitane assicurano un contributo alla finanza pubblica pari a 100 milioni di euro per l'anno 2014, a 60 milioni di euro per l'anno 2015 e a 69 milioni di euro a decorrere dall'anno 2016. Con decreto del Ministero dell'interno di concerto con il Ministero dell'economia e delle finanze, sono stabilite le modalità di riparto del contributo di cui al periodo precedente. 150-ter. Il decreto del Presidente del Consiglio dei ministri di cui al comma 92, a seguito del trasferimento delle risorse finanziarie, umane, strumentali e organizzative connesse all'esercizio delle funzioni che devono essere trasferite, ai sensi dei commi da 85 a 97, tra le Province, città metropolitane e gli altri enti territoriali interessati, stabilisce altresì le modalità di recupero delle somme di cui al comma 150-bis.".
Art.47	"1. Le province e le città metropolitane, a valere sui risparmi connessi alle misure di cui al comma 2 e all'articolo 19, nonché in considerazione delle misure recate dalla legge 7 aprile 2014, n. 56, nelle more dell'emanazione del Decreto del Presidente del Consiglio di cui al comma 92 dell'articolo 1 della medesima legge 7 aprile 2014, n. 56, assicurano un contributo alla finanza pubblica pari a 444,5 milioni di euro per l'anno 2014 e pari a 576,7 milioni di euro per l'anno 2015 e 585,7 milioni di euro per ciascuno degli anni 2016 e 2017. 2. Per le finalità di cui al comma 1, ciascuna provincia e città metropolitana consegue i risparmi da versare ad apposito capitolo di entrata del bilancio dello Stato determinati con decreto del Ministro dell'interno da emanare entro il termine del 30 giugno, per l'anno 2014, e del 28 febbraio per gli anni successivi, sulla base dei seguenti criteri: a) per quanto attiene agli interventi di cui all'articolo 8, relativi alla riduzione della spesa per beni e servizi, la riduzione è operata nella misura complessiva di 340 milioni di euro per il 2014 e di 510 milioni di euro per ciascuno degli anni dal 2015 al 2017, proporzionalmente alla spesa media, sostenuta nell'ultimo triennio, relativa ai codici SIOPE indicati nella tabella A allegata al presente decreto; b) per quanto attiene agli interventi di cui all'articolo 15, relativi alla riduzione della spesa per autovetture di 0,7 milioni di euro, per l'anno 2014, e di un milione di euro per ciascuno degli anni dal 2015 al 2017, la riduzione è operata in proporzione al numero di autovetture di ciascuna provincia e citta' metropolitana comunicato annualmente al Ministero dell'interno dal Dipartimento della Funzione Pubblica; c) per quanto attiene agli interventi, di cui all'articolo 14 , relativi alla riduzione della spesa per incarichi di consulenza, studio e ricerca e per i contratti di collaborazione coordinata e continuativa, di 3,8 milioni di euro per l'anno 2014 e di 5,7 milioni di euro per ciascuno degli anni dal 2015 al 2017, la riduzione è operata in proporzione alla spesa comunicata al Ministero dell'interno dal Dipartimento della Funzione Pubblica.

In attuazione del D.L. sopra citato sono stati emessi i seguenti decreti:

DECRETI	RIDUZIONE SPESA PROVINCIA DI FIRENZE 2014
Decreto 16 settembre 2014 – Determinazione del riparto del contributo alla finanza pubblica, pari a **100 milioni di euro** per l'anno 2014 a carico delle province, ai fini del coordinamento della finanza pubblica e per la riduzione dei costi della politica, pubblicato in Gazzetta Ufficiale n. 221 del 23 settembre 2014	**2.251.910,92**
Decreto 10 ottobre 2014 – Determinazione del riparto del contributo alla finanza pubblica a carico delle province ricomprese nelle regioni a statuto ordinario e delle province delle regioni Siciliana e Sardegna pari complessivamente a **340 milioni di euro, per l'anno 2014**, in proporzione alla spesa media sostenuta, nel triennio 2011-2013, pubblicato in Gazzetta Ufficiale n. 240 del 15 ottobre 2014	**7.400.641,96**
Decreto 10 ottobre 2014 – Determinazione del riparto del contributo alla finanza pubblica a carico delle province ricomprese nelle regioni a statuto ordinario e delle province delle regioni Siciliana e Sardegna,pari complessivamente a 3**,8 milioni di euro, per l'anno 2014**, in proporzione alle spese per incarichi di consulenza, studio e ricerca e per i contratti di collaborazione coordinata e continuativa, pubblicato in Gazzetta Ufficiale n. 240 del 15 ottobre 2014	**116.025,30**
Decreto 10 ottobre 2014 – Determinazione del riparto del contributo alla finanza pubblica a carico delle province ricomprese nelle regioni a statuto ordinario e delle province delle regioni Siciliana e Sardegna,pari complessivamente a **0,7 milioni di euro**, **per l'anno 2014**, in proporzione al numero di autovetture pubblicato in Gazzetta Ufficiale n. 240 del 15 ottobre 2014	**3.956,12**

L'impegno di spesa è stato costituito sul capitolo 18321 distinguendo con sub impegni le diverse voci. Nel 2014 è stata liquidata la somma di € 7.520.623,38 tramite versamento al bilancio statale al capitolo di entrata di capo X n. 3465 articolo 3 utilizzando il seguente codice IBAN relativo alla sezione di Tesoreria di Roma succursale: IT 83O 01000 03245 348 0 10 3465 03, come da comunicazione del Ministero dell'Interno (e-mail del 13/10/2014). Per quanto riguarda il contributo relativo ai "costi della politica" le modalità di riversamento verranno indicate in un decreto successivo.

D.M. 24 OTTOBRE 2014

Il Decreto del Capo del Dipartimento per gli Affari Interni e territoriali del Ministero dell'Interno del 24 ottobre 2014 determina in **€ 8.169.240,07** l'assegnazione del fondo sperimentale di riequilibrio per la Provincia di Firenze. L'ammontare del fondo sperimentale di riequilibrio per l'anno 2014 a favore delle province delle regioni a statuto ordinario ammonta a € 1.046.917.823,00.

La cifra da rimborsare allo Stato ai sensi del D.L. 95/2012 ammonta per la Provincia di Firenze nel 2014 a **€ 15.849.430,90.** Con decreto trasmesso tramite pec n. 441079 del 6/10/2014 è stato disposto il recupero nel 2014 delle somme pregresse erogate alla provincia di Firenze sino all'anno 2009, per il personale transitato presso gli enti locali in attuazione delle procedure di mobilità di cui al DPCM 5 agosto 1988, n. 325 e dal DPCM 22 luglio 1989, n. 428 pari a € 254.045,80 mediante trattenuta in sede di erogazione di assegnazione finanziaria. Le somme pregresse per mobilità del personale sono state impegnate sul cap. 17987. La seguente tabella illustra quanto sopra.

2014	
	Firenze
Taglio DL 95/2014 [A]	*24.018.671,00*
Fondo Sperimentale Riequilibrio [FSR]	**8.169.240,07**
Rimborso allo Stato [A-FSR]	*15.849.430,93*
Una tantum 2014	**254.045,80**
Cap 17732 + cap. 17987 Una tantum 2014	16.103.476,73

Il Ministero dell'Interno ha effettuato i seguenti versamenti nel 2014:

Descrizione Pagamento	Anno Spettanza	Importo	Data Pagam.
SOMME ONERI SOSTENUTI ACCERT MEDICO LEGALI	2014	13.830,22	27-02-2014
CONTRIBUTO PER LO SVILUPPO DEGLI INVESTIMENTI	2014	1.082.307,78	21-05-2014
CONTRIBUTO PER LO SVILUPPO DEGLI INVESTIMENTI	2014	689.369,34	20-10-2014
CONTRIBUTO MOBILITA DEL PERSONALE	2014	145.693,34	15-12-2014

Il Ministero dell'Interno ha compensato € 24.034,79 per "riduzione fondo finanziario di mobilità ex-ages (art. 7 c.31 sexies, DL 78/2010) e € 8.134,40 per "trasferimento contributi a favore dell'ARAN" con il contributo per gli interventi delle province (ex contributo sviluppo investimenti) cap. 260.

ANNO 2015 – CITTA' METROPOLITANA DI FIRENZE

La L. 23/12/2014, n. 190 - Disposizioni per la formazione del bilancio annuale e pluriennale dello Stato (legge di stabilità 2015) all'art. 1 comma 418[11] prevede un nuovo taglio per le province

[11] L. 23/12/2014, n. 190 Disposizioni per la formazione del bilancio annuale e pluriennale dello Stato (legge di stabilità 2015)
In vigore dal 1 marzo 2015

e le città metropolitane da attuarsi tramite contenimento della spesa pubblica attraverso una riduzione della spesa corrente di 1.000 milioni di euro per l'anno 2015, di 2.000 milioni di euro per l'anno 2016 e di 3.000 milioni di euro a decorrere dall'anno 2017.

Ai sensi del comma sopra citato ammontare della riduzione della spesa corrente che ciascun ente deve conseguire è stabilito con decreto di natura non regolamentare del Ministero dell'interno, di concerto con il Ministero dell'economia e delle finanze, da emanare entro il 31 marzo 2015, con il supporto tecnico della Società per gli studi di settore - SOSE Spa, sentita la Conferenza Stato-città ed autonomie locali.

La nota metodologica del 30 marzo 2015 elaborata da SOSE determina il contributo della Città Metropolitana di Firenze alla spesa pubblica – anno 2014 - in € 25.958.955. Il taglio è distinto in una riduzione di risorse assorbibili nel comparto delle funzioni fondamentali determinato sulla base del calcolo dell'entrata e della spesa efficientata e una quota di ulteriore riduzione ripartita in proporzione alla spesa corrente media del triennio 2010-2012.

Nella nota metodologica è poi presente la valorizzazione dei seguenti tagli di risorse alla Città Metropolitana di Firenze per il 2015:

- € 24.175.498,00 riduzione art. 16 comma 7 D.L. 95/2012 (spending review) con conseguente rimborso allo Stato di € **16.006.257,93 (24.175.498,00-8.169.240,07**);
- € 12.810.958,00 di contributo allo Stato conseguente la riduzione della spesa per acquisti di beni e servizi D.L. 24 aprile 2014, n. 66.

Nel bilancio 2015 il rimborso allo Stato art. 16 comma 7 D.L. 95/2012 (spending review) è stato previsto in € 16.006.258,93 (24.175.489,00-8.169.240,07) corrispondente al capitolo 18544.

Nella seduta della Conferenza Stato-Città ed autonomie locali del 31 marzo 2015, è stato concluso l'esame finalizzato all'adozione del decreto interministeriale che ripartisce tra ciascun ente la riduzione della spesa corrente complessiva di 1.000 milioni di euro prevista dall'articolo 1, comma 418, della legge 23 dicembre 2014, n.190 - Legge di stabilità 2015 - Concorso delle Province e delle Città Metropolitane per il contenimento della spesa pubblica – a seguito di nuove

---

Art. 1 comma 418. Le province e le città metropolitane concorrono al contenimento della spesa pubblica attraverso una riduzione della spesa corrente di 1.000 milioni di euro per l'anno 2015, di 2.000 milioni di euro per l'anno 2016 e di 3.000 milioni di euro a decorrere dall'anno 2017. In considerazione delle riduzioni di spesa di cui al periodo precedente, ripartite nelle misure del 90 per cento fra gli enti appartenenti alle regioni a statuto ordinario e del restante 10 per cento fra gli enti della Regione siciliana e della regione Sardegna, ciascuna provincia e città metropolitana versa ad apposito capitolo di entrata del bilancio dello Stato un ammontare di risorse pari ai predetti risparmi di spesa. Sono escluse dal versamento di cui al periodo precedente, fermo restando l'ammontare complessivo del contributo dei periodi precedenti, le province che risultano in dissesto alla data del 15 ottobre 2014. Con decreto di natura non regolamentare del Ministero dell'interno, di concerto con il Ministero dell'economia e delle finanze, da emanare entro il 31 marzo 2015, con il supporto tecnico della Società per gli studi di settore - SOSE Spa, sentita la Conferenza Stato-città ed autonomie locali, è stabilito l'ammontare della riduzione della spesa corrente che ciascun ente deve conseguire e del corrispondente versamento tenendo conto anche della differenza tra spesa storica e fabbisogni standard.

elaborazioni da parte di SOSE. L'importo previsto per la città metropolitana di Firenze è pari a € 25.955.895,64.

Nella seduta della Conferenza Stato-città ed autonomie locali del 7 maggio 2015, è stato riesaminato il metodo di distribuzione del Concorso delle Province e delle Città Metropolitane al contenimento della spesa pubblica per l'anno 2015 di 1.000 milioni di euro di cui al punto precedente. Sulla base delle motivazioni portate all'attenzione del Governo è stato espresso parere favorevole ad eseguire per alcuni enti delle correzioni che hanno modificato la precedente determinazione. Il contributo previsto per la Città Metropolitana di Firenze ammonta a € 21.830.174,05.

In attesa dell'uscita del decreto del Ministero dell'Interno di cui all'art. 1 comma 418 della L. 23/12/2014, n. 190, lo stanziamento di bilancio 2015 è pari a € 21.830.174,05 sul capitolo 18439.

DECRETI	**RIDUZIONE SPESA CITTA' METROPOLITANA DI FIRENZE 2015 Cap. 18544**
Decreto 29 maggio 2015 – Determinazione del riparto del contributo alla finanza pubblica, pari a **60 milioni di euro** per l'anno 2015 a carico delle province, ai fini del coordinamento della finanza pubblica e per la riduzione dei costi della politica, pubblicato in Gazzetta Ufficiale n. 128 del 5 giugno 2015	**1.400.835,20**
Decreto 28 aprile 2015 – Determinazione del riparto del contributo alla finanza pubblica a carico delle province ricomprese nelle regioni a statuto ordinario e delle province delle regioni Siciliana e Sardegna pari complessivamente a **510 milioni di euro, per l'anno 2015**, in proporzione alla spesa media sostenuta, nel triennio 2011-2013, pubblicato in Gazzetta Ufficiale n. 109 del 13/05/2015	**11.255.178,65**
Decreto 28 aprile 2015 – Determinazione del riparto del contributo alla finanza pubblica a carico delle province ricomprese nelle regioni a statuto ordinario e delle province delle regioni Siciliana e Sardegna,pari complessivamente a **5,7 milioni di euro, per l'anno 2015**, in proporzione alle spese per incarichi di consulenza, studio e ricerca e per i contratti di collaborazione coordinata e continuativa, pubblicato in Gazzetta Ufficiale n. 109 del 13/05/2015	**149.293,14**
Decreto 28 aprile 2015 – Determinazione del riparto del contributo alla finanza pubblica a carico delle province ricomprese nelle regioni a statuto ordinario e delle province delle regioni Siciliana e Sardegna,pari complessivamente a **1 milione di euro**, **per l'anno 2015**, in proporzione al numero di autovetture pubblicato in Gazzetta Ufficiale n. 109 del 13/05/2015	**5.975,40**

Il totale ammonta a € **12.811.282,39** che corrisponde allo stanziamento del capitolo 18544. Le somme relative ai 3 decreti del 28 aprile 2015 pari a € 11.410.447,19 , dovranno essere versate dalla Città Metropolitana di Firenze al bilancio statale al capitolo di entrata di capo X n. 3465 articolo 3

utilizzando il seguente codice IBAN relativo alla sezione di Tesoreria di Roma succursale: IT 83O 01000 03245 348 0 10 3465 03, come da comunicazione del Ministero dell'Interno (e-mail del 13/10/2014). Per quanto riguarda il contributo relativo ai "costi della politica" le modalità di riversamento verranno indicate in un decreto successivo.

Rimborso allo Stato

La tabella che segue illustra l'andamento del "rimborso allo stato" fino al 2017

CONTRIBUTO SVILUPPO DEGLI INVESTIMENTI		RIDUZIONE DOVUTA A MUTUI IN SCADENZA	
Anno	**Euro**	**Anno scadenza**	**Euro**
2009	2.419.493,22	2009	331.206,29
2010	2.088.287,03	2010	11.290,48
2011	2.076.996,55	2011	135.515,67
2012	1.941.480,88	2012	27.826,73
2013	1.913.654,15	2013	109.807,80
2014	1.803.846,35	2014	884.086,17
2015	919.760,18	2015	835.945,52
2016	83.814,66	2016	83.814,62
2017	0,00	2017	0,00

ANDAMENTO SOMMA DA RIMBORSARE ALLO STATO	A) Riduzione da mutui
Anno	**Euro**
2010	
2011	11.290,48
2012	135.515,67
2013	27.826,73
2014	109.807,80
2015	884.086,17
2016	835.945,52
2017	83.814,62

TABELLA MUTUI MINISTERO COLLEGATO AL CONTRIBUTO PER SVILUPPO INVESTIMENTI

Cod mutuo	Anno contr.	Cod ist.	In amm	Fine amm	Durata	Inizio valid.	Fine valid.	Tasso int.	Imp totale mutuo	Imp a carico	Imp rata	Imp minor onere	Contributo	% amm.	Tot. Anno
7071200	1980	10	gen-81	dic-15	35-0	1986	2015	9	21.195,39	21.195,39	1.961,70	1.961,70	1.961,70	100	
7071300	1980	10	gen-81	dic-15	35-0	1986	2015	9	37.680,70	37.680,70	3.487,48	3.487,48	3.487,48	100	
7392700	1980	10	gen-81	dic-15	35-0	1986	2015	9	537.115,18	537.115,18	49.711,83	49.711,83	49.711,83	100	
7413700	1980	10	gen-81	dic-15	35-0	1986	2015	9	296.962,72	296.962,72	27.484,91	27.484,91	27.484,91	100	
7429800	1980	10	gen-81	dic-15	35-0	1986	2015	9	232.405,60	232.405,60	21.509,93	21.509,93	21.509,93	100	
7430500	1980	10	gen-81	dic-15	35-0	1986	2015	9	2.272.410,36	2.272.410,36	210.319,27	210.319,27	210.319,27	100	
7430600	1980	10	gen-81	dic-15	35-0	1986	2015	9	118.785,09	118.785,09	10.993,96	10.993,96	10.993,96	100	
7430700	1980	10	gen-81	dic-15	35-0	1986	2015	9	2.478.993,12	2.478.993,12	229.439,21	229.439,21	229.439,21	100	
7430800	1980	10	gen-81	dic-15	35-0	1986	2015	9	929.622,42	929.622,42	86.039,70	86.039,70	86.039,70	100	
7430900	1980	10	gen-81	dic-15	35-0	1986	2015	9	1.006.812,07	1.006.812,07	93.183,87	93.183,87	93.183,87	100	
7695300	1980	10	gen-81	dic-15	35-0	1986	2015	9	363.069,20	363.069,20	33.603,29	33.603,29	33.603,29	100	
7879400	1980	10	gen-81	dic-15	35-0	1986	2015	9	61.974,83	61.974,83	5.735,98	5.735,98	5.735,98	100	
8179200	1980	10	gen-81	dic-15	35-0	1986	2015	9	258.228,45	258.228,45	23.899,92	23.899,92	23.899,92	100	
8415200	1980	10	gen-81	dic-15	35-0	1986	2015	9	416.780,72	416.780,72	38.574,47	38.574,47	38.574,47	100	835.945,52
3629600	1981	10	gen-82	dic-16	35-0	1986	2016	9	723.039,66	723.039,66	66.919,77	66.919,77	66.919,77	100	
8583700	1981	10	gen-82	dic-16	35-0	1986	2016	9	182.541,69	182.541,69	16.894,85	16.894,85	16.894,85	100	83.814,62
												Totale contributo	1.803.846,31		1.803.846,31

TRASFERIMENTI REGIONALI

DECRETO LEGISLATIVO 6 MAGGIO 2011, N. 68 – FEDERALISMO FISCALE

L'art. 19 del D.Lgs. 6 maggio 2011, n. 68 .dispone che:

"1. Ciascuna regione a statuto ordinario assicura la soppressione, a decorrere dall'anno 2013, di tutti i trasferimenti regionali, aventi carattere di generalità e permanenza, di parte corrente e, ove non finanziati tramite il ricorso all'indebitamento, in conto capitale diretti al finanziamento delle spese delle province, ai sensi dell'*articolo 11, comma 1, lettera e), della citata legge n. 42 del 2009*.

2. Con efficacia a decorrere dall'anno 2013, ciascuna regione a statuto ordinario determina con atto amministrativo, previo accordo concluso in sede di Consiglio delle autonomie locali, d'intesa con le province del proprio territorio, una compartecipazione delle stesse alla tassa automobilistica spettante alla regione, in misura tale da assicurare un importo corrispondente ai trasferimenti regionali soppressi ai sensi del comma 1. Può altresì adeguare l'aliquota di compartecipazione sulla base delle disposizioni legislative regionali sopravvenute che interessano le funzioni delle province. La predetta compartecipazione può, inoltre, essere successivamente incrementata, con le modalità indicate nel presente comma, in misura corrispondente alla individuazione di ulteriori trasferimenti regionali suscettibili di riduzione. In caso di incapienza della tassa automobilistica rispetto all'ammontare delle risorse regionali soppresse, le regioni assicurano una compartecipazione ad altro tributo regionale, nei limiti della compensazione dei trasferimenti soppressi alle rispettive province. L'individuazione dei trasferimenti regionali fiscalizzabili è oggetto di condivisione nell'ambito della commissione tecnica paritetica per l'attuazione del federalismo fiscale ovvero, ove effettivamente costituita, della conferenza permanente per il coordinamento della finanza pubblica.

3. In caso di mancata fissazione della misura della compartecipazione alla tassa automobilistica di cui al comma 2 entro la data del 30 novembre 2012, lo Stato interviene in via sostitutiva ai sensi dell'*articolo 8 della legge 5 giugno 2003, n. 131*.

4. Per realizzare in forma progressiva e territorialmente equilibrata l'attuazione del presente articolo, ciascuna regione a statuto ordinario istituisce un Fondo sperimentale regionale di riequilibrio. Il Fondo ha durata di tre anni ed è alimentato da una quota non superiore al 30 per cento del gettito della compartecipazione di cui al comma 2, ripartita secondo le modalità stabilite dal medesimo comma.

5. Ai fini della realizzazione delle proprie politiche tributarie le province accedono, senza oneri aggiuntivi, alle banche dati del Pubblico Registro Automobilistico e della Motorizzazione civile".

L'art. 23 comma 2 del D.Lgs. 6 maggio 2011, n. 68 cita: "2. Ai sensi dell'*articolo 13 della citata legge n. 42 del 2009*, sono istituiti nel bilancio delle regioni a statuto ordinario due fondi, uno a favore dei comuni, l'altro a favore delle province e delle città metropolitane, alimentati dal fondo perequativo dello Stato di cui al presente articolo".

La fiscalizzazione dei trasferimenti provinciali avrebbe dovuto iniziare dal 2013 ma le Regione Toscana non ha ad oggi emanato alcun atto. Pertanto, le previsioni di bilancio 2014 sono state effettuate come se nessuna modifica si fosse realizzata nella disciplina dei trasferimenti regionali.

TRASFERIMENTI PER FUNZIONI TRASFERITE

La quantificazione annua delle assegnazioni spettanti a ciascuna provincia per l'anno 2015 delle funzioni regionali conferite tengono conto di quanto stabilito dalla Delibera G.R. n. 241/2015. Per la Città Metropolitana di Firenze sono previsti i seguenti trasferimenti:

	Capitolo	Descrizione		Importo	Primo trimestre	
difesa suolo	220	Trasferimento regionale per spese funzionamento Difesa del suolo	DELIBERA G.R. N. 241 DEL 16/03/2015	60.759,64	DRT 1677 del 10/04/2015	15.189,91
	1833/5	Manutenzione opere idrauliche		64.143,95		16.035,99
personale	254	personale genio civile		129.115,26	DRT 1797 del 10/04/2015	32.278,82
	268	Trasferimento per il personale dai ruoli		22.934,12		5.733,53
	390	personale trasferito		1.644.435,81		411.108,95
Oneri aggiuntivi	385	Oneri aggiuntivi		918.632,84	DRT 1680 DEL 10/04/2015	229.658,21
Turismo	262/2	Personale APT		739.513,14	DRT 1592 del 10/04/2015	184.878,28
TOTALE				**3.579.534,76**		**894.883,69**

Di seguito si riportano le tabelle riepilogative dei trasferimenti regionali relativi a:

- **<u>Trasporto Pubblico Locale (TPL)</u>**
- **<u>Delega regionale per il Fondo Sociale Europeo (POR 2007-2013)</u>**
  - Dettaglio risorse FSE-Stato-Regione
  - Tabella raccordo

Entrate TPL						Uscite TPL					
M. Aggr.	Cap.	Denominazione	Iniziale 2015	Variazione	Attuale 2015	M. Aggr.	Cap.	Denominazione	Iniziale 2015	Variazione	Attuale 2015
201	263/2	Finanziamento regionale TPL	35.761.217,28	0,00	35.761.217,28	103	8164	Gestione TPL	40.147.140,07	0,00	40.147.140,07
201	459	Contributi comunali per servizi agg.vi	4.329.517,92	0,00	4.329.517,92						
201	405	Trasferimenti per servizi aggiuntivi societa' dell	56.404,87	0,00	56.404,87						
		Totale	40.147.140,07	0,00	**40.147.140,07**			**Totale**	40.147.140,07	0,00	**40.147.140,07**
201	267	Finanziamento R.T. per TPL una tantum 2015	1.100.000,00	0,00	**1.100.000,00**	103	18448	Spese R.T. per TPL finanziato R.T.	1.100.000,00	0,00	**1.100.000,00**
201	485	IVA dai Comuni su servizi aggiuntivi	77.611,59	0,00	**77.611,59**	103	6657	IVA su trasf. az. TPL	77.611,57	0,00	**77.611,57**
302	775	Introiti da sanzioni amministrative in materia di	10.000,00	0,00	10.000,00	103	7551	Spese gestione e controllo TPL	10.000,00	0,00	10.000,00
						104	17304	Accantonamento somme per contenzioso TPL	0,00	0,00	0,00
		Totale	10.000,00	0,00	**10.000,00**			**Totale**	10.000,00	0,00	**10.000,00**
201	251	Trasferimenti dai Comuni risorse TPL lotti debo	0,00	0,00	0,00	103	18389	Servizio TPL lotti deboli	0,00	0,00	0,00
201	253	Trasferimenti dai Comuni risorse TPL lotto unic	0,00	0,00	0,00	104	18390	Trasferimento alla R.T. servizio TPL lotto unico	0,00	0,00	0,00
		Totale	0,00	0,00	**0,00**			**Totale**	0,00	0,00	**0,00**
201	311	Trasferimento da R.T. per TPL (ex Circondario	1.630.000,00	0,00	**1.630.000,00**	103	18627	Spese per TPL (ex Circondario) - CAP. E 311	1.630.000,00	0,00	**1.630.000,00**
201	312	Trasferimento da Unione dei Comuni (ex Circo	1.545.467,22	0,00	1.545.467,22	110	18623	Fondo rischi TPL (ex Circondario) CAP. E 312	1.000.000,00	0,00	1.000.000,00
						103	18624	Spese per TPL (ex Circondario) - CAP. E 312	545.467,22	0,00	545.467,22
		Totale	1.545.467,22	0,00	**1.545.467,22**			**Totale**	1.545.467,22	0,00	**1.545.467,22**
		Totale entrate TPL :	*44.510.218,88*	*0,00*	***44.510.218,88***			***Totale uscite TPL :***	*44.510.218,86*	*0,00*	***44.510.218,86***

Trasferimenti TPL				
Ente	Entrata	%	Spesa	%
Regione Toscana	38.491.217,28	86,48%	42.877.140,07	96,33%
Comuni	5.952.596,73	13,37%	1.623.078,79	3,65%
Comuni (contenzioso)	-		-	
Amministrazione Provinciale	10.000,00	0,02%	10.000,00	0,02%
Amministrazione Provinciale (contenzioso)	-		-	
Altro	56.404,87	0,13%	0,00	0,00%
Totale	44.510.218,88	100,00%	44.510.218,86	100,00%

POR 2007-2013 PIANO FINANZIARIO DI DETTAGLIO (RISORSE FSE-STATO-REGIONE) ASSEGNAZIONE PROVINCIA DI FIRENZE

FORMAZIONE				BILANCIO 2008		BILANCIO 2009			BILANCIO 2010			BILANCIO 2011					BILANCIO 2012			BILANCIO 2013				BILANCIO 2014				BILANCIO 2015		TOTALE STANZIAMENTI
ASSE	ANNO	CAPITOLO ENTRATA	CAPITOLO SPESA	RISORSE 2007	RISORSE 2008	RISORSE 2007	RISORSE 2008	RISORSE 2009	RISORSE 2008	RISORSE 2009	RISORSE 2010	RISORSE 2007	RISORSE 2008	RISORSE 2009	RISORSE 2010	RISORSE 2011	RISORSE 2010	RISORSE 2011	RISORSE 2012	RISORSE 2010	RISORSE 2011	RISORSE 2012	RISORSE 2013	RISORSE 2010	RISORSE 2011	RISORSE 2012	RISORSE 2013	RISORSE 2012	RISORSE 2013	
I Adattabilità	2007	7009/0	8813	28.222,00		2.233.823,00																								2.262.045,00
	2008	7009/1	16431		35.000,00		2.069.970,00		500.000,00																					2.604.970,00
	2009	7009/2	16460							144.555,00																				144.555,00
	2010	7009/3	16591																											0,00
	2011	7009/4	16909													1.824.121,41		199.579,00			156.107,59									2.179.808,00
	2012	7009/5	17279																0,00			115.424,69				135.350,76		90.797,55		341.573,00
	2013	7009/6	17286																				190.325,50				54.687,50			245.013,00
																														0,00
II Occupabilità	2007	7010/0	8814	2.371.095,80		1.997.397,20																								4.368.493,00
	2008	7010/1	16432		115.000,80		4.379.499,93						117.271,27																	4.611.772,00
		7010/1	16744				250.000,00																							250.000,00
		7010/1	16684				190.000,00																							190.000,00
	2009	7010/2	16461					1.200.469,60		1.856.288,73				296.223,17																3.352.981,50
		7010/2	16684							297.200,00																				297.200,00
	2010	7010/3	16592								1.484.057,65				1.430.124,35		39.495,00													2.953.677,00
		7010/3	16684												304.616,00															304.616,00
		7027/0	17130																											0,00
		7010/7	17349												0,00		36.480,00			31.920,00										68.400,00
	2011	7010/8	17350													0,00		0,00			136.800,00				22.800,00					159.600,00
		7010/4	16910													2.169.741,47		948.698,53												3.118.440,00
			16320																											0,00
		7010/9	17475													78.000,00					0,00									78.000,00
	2012	7010/5	17280																2.161.425,00			140.880,00				2.180,00		100.000,00		2.404.485,00
	2012	7027/0	17130																			60.000,00								60.000,00
	2013	7010/6	17287																				2.897.269,55				903.376,33		872.657,12	4.673.303,00
		7010/6	16756																											0,00
																														0,00
III Inclusione sociale	2007	7011/0	8815	225.674,00		225.674,00																								451.348,00
	2008	7011/1	16433				159.359,30		379.731,70																					539.091,00
	2009	7011/2	16462							627.388,00																				627.388,00
	2010	7011/3	16589												322.283,00		108.200,00			41.800,00										472.283,00
	2011	7011/4	17281															381.294,00												381.294,00
	2012	7011/5	17282																168.503,83			177.599,27				144.416,90		115.717,00		606.237,00
	2013	7011/6	17288																				623.952,60				201.861,68		157.209,72	983.024,00
																														0,00
IV Capitale umano	2007	7012/0	8816	603.130,50		603.130,50						239.630,00																		1.445.891,00
	2008	7012/1	16434				1.215.884,00		135.000,00																					1.350.884,00
	2009	7012/2	16463							1.268.076,48				2.142.342,52																3.410.419,00
		7012/2	16803						80.704,00	156.296,00																				237.000,00
		7012/2	16804						350.000,00	96.764,90																				446.764,90
		7012/2	17988						350.000,00	135.250,00																				485.250,00
	2010	7012/3	16593												395.276,09		630.723,92			66.291,99				13.300,00						1.105.592,00
		7012/3	17011								485.250,00																			485.250,00
		7012/3	17088								446.765,00																			446.765,00
		7012/3	17129								0,00																			0,00
	2011	7012/4	17283															73.011,00												73.011,00
		7012/4	17560															240.000,00												240.000,00
	2012	7012/5	17284																28.185,98			601.378,70				303.916,18		228.897,14		1.162.378,00
		7012/5	17561																0,00			130.010,27				85.989,73		24.000,00		240.000,00
	2013	7012/7	17289																				970.187,18				874.878,90		487.252,92	2.332.319,00
		7012/7	16756																											0,00
																														0,00
V Transnazionalità	2010	7028/0	17144								7.800,00																			7.800,00
		7028/0	17145								9.500,00																			9.500,00
		7028/0	17146								341.820,00																			341.820,00
		7028/0	17147								289.970,00																			289.970,00
																														0,00
VI Assistenza tecnica	2007	7013/0	8817	158.037,00																										158.037,00
	2008	7013/0	16557		59.225,11																									59.225,11
		7013/0	16388		117.756,89																									117.756,89
	2009	7013/1	16464					196.051,00																						196.051,00
	2010	7013/2	16465								184.151,00																			184.151,00
	2011	7013/3	16590													158.319,41		90.113,26			156.362,81				20.741,52					425.537,00
	2012	7013/4	17285																170.637,44			14.640,96				123.438,60				308.717,00
	2013	7013/5	17290																				1.957,11				193.465,89			195.423,00
			TOTALE	3.386.159,30	326.982,80	5.060.024,70	8.264.713,23	1.396.520,60	1.795.435,70	4.581.819,11	3.249.313,65	239.630,00	117.271,27	2.438.565,69	2.452.299,44	4.230.182,29	814.898,92	1.932.695,79	2.528.752,25	140.011,99	449.270,40	1.239.933,89	4.683.691,94	13.300,00	43.541,52	795.292,17	2.228.270,30	559.411,69	1.517.119,76	
				3.713.142,10		14.721.258,53			9.626.568,46			9.477.948,69					5.276.346,96			6.512.908,22				3.080.403,99				2.076.531,45		54.485.108,40

POR 2007-2013 PIANO FINANZIARIO DI DETTAGLIO (RISORSE FSE-STATO-REGIONE) ASSEGNAZIONE PROVINCIA DI FIRENZE

LAVORO				BILANCIO 2008		BILANCIO 2009			BILANCIO 2010			BILANCIO 2011				BILANCIO 2012			BILANCIO 2013			BILANCIO 2014				BILANCIO 2015			TOTALE STANZIAMENTI
ASSE	ANNO	CAPITOLO ENTRATA	CAPITOLO SPESA	RISORSE 2007	RISORSE 2008	RISORSE 2007	RISORSE 2008	RISORSE 2009	RISORSE 2008	RISORSE 2009	RISORSE 2010	RISORSE 2008	RISORSE 2009	RISORSE 2010	RISORSE 2011	RISORSE 2009	RISORSE 2011	RISORSE 2012	RISORSE 2011	RISORSE 2012	RISORSE 2013	RISORSE 2010	RISORSE 2012	RISORSE 2011	RISORSE 2013	RISORSE 2010	RISORSE 2011	RISORSE 2013	
I Adattabilità	2007	7018/0	8840	594.524,00																									594.524,00
	2008	7018/1	16436		6.620,44																								6.620,44
		7018/1	16497				309.009,00																						309.009,00
		7018/1	16683				185.072,00																						185.072,00
		7018/1	16601				82.355,56																						82.355,56
		7018/1	16602				11.024,00																						11.024,00
	2009	7018/2	16500							51.009,00																			51.009,00
		7018/2	16757							304.021,88																			304.021,88
		AV.	17645													48.978,12													48.978,12
		7018/2	16683							185.072,00																			185.072,00
		7018/2	16601							5.000,00																			5.000,00
	2010	7018/3	16758											220.257,43								0,00				1.702,20			221.959,63
		7018/3	16683											283.549,00															283.549,00
	2011	7018/4	16918																										0,00
		7018/4	16602																										0,00
		7018/4	16683												200.000,00		116.008,75	134.118,00											450.126,75
		7018/4	17700														478.072,25												478.072,25
		7018/4	16601																										0,00
	2012	7018/5	17443															391.986,00											391.986,00
		7018/5	16758															198.001,00											198.001,00
		7018/5	17036															38.976,00											38.976,00
		7018/5	17037															10.000,00											10.000,00
		7018/5	17557															21.000,00											21.000,00
	2013	7018/6	16758																		0,00				0,00				0,00
		7018/6	17558																		0,00				0,00				0,00
		7018/6	17557																		21.000,00				79.593,00				100.593,00
		7018/6	17780																		283.640,00				279.117,00				562.757,00
		7018/6	17444																		113.441,00				0,00			17.290,00	130.731,00
																													0,00
II Occupabilità	2007	7017/0	8839	1.237.220,00																									1.237.220,00
	2008	7017/1	16496				697.494,50		80.200,00																				777.694,50
	2009	7017/2	16499							330.578,00																			330.578,00
		7017/2	16755							1.000.000,00																			1.000.000,00
		VARI	16753			93.358,00	552.883,50	107.758,50																					754.000,00
	2010	7017/3	16615								300.711,00			18.900,00															319.611,00
		7017/3	16756											962.881,00															962.881,00
		7017/3	17036											38.976,00															38.976,00
		7017/3	17037											5.000,00															5.000,00
		7017/3	17038											14.642,00															14.642,00
		7017/3	16728											75.000,00															75.000,00
		VARI	17318											40.000,00	30.000,00														70.000,00
	2011	7017/4	16919																										0,00
		7017/4	16920																										0,00
		7017/4	17005												615.506,00		85.072,00							0,00			110.757,00		811.335,00
		7017/4	16756																					889.243,00					889.243,00
		7017/4	17500												100.000,00														100.000,00
	2012	7017/5	17445															787.697,00											787.697,00
		7017/5	17501															200.000,00											200.000,00
		7017/5	16756															962.881,00											962.881,00
		7017/5	17558															60.000,00											60.000,00
	2013	7017/6	17446																		616.923,20				1.131.172,08			260.822,72	2.008.918,00
		7017/6	16756																		904.000,00								904.000,00
		7017/6	17036																		97.440,00								97.440,00
		7017/6	17037																		25.000,00								25.000,00
		7017/6	17558																		55.840,00								55.840,00
		7017/7	18226																						30.000,00				30.000,00
																													0,00
III Inclusione sociale	2007	7019/0	8843	280.499,00																									280.499,00
	2008	7019/1	16498				217.501,00		62.998,00																				280.499,00
	2009	7019/2	16501							280.499,00																			280.499,00
	2010	7019/3	16616								30.000,00			350.499,00															380.499,00
	2011	7019/4	16923												30.000,00		0,00												30.000,00
	2012	7019/5	17447															280.998,00											280.998,00
	2013	7019/6	17448																		380.499,00								380.499,00
																													0,00
IV Capitale umano	2007																												0,00
	2008																												0,00
	2009																												0,00
	2010	7012/6	17154											260.000,00															260.000,00
		7029/0	17332											21.800,00															21.800,00
	2011	7012/10	17584														300.000,00												300.000,00
	2011	7012/11	17605														0,00		83.387,27					96.521,73					179.909,00
	2012	7012/8	17449															200.000,00		41.424,00			58.576,00						300.000,00
	2012	7012/12	17606															0,00		55.348,73			70.747,27						126.096,00
	2013	7012/13	17607																		0,00				126.096,00				126.096,00
	2013	7012/9	17450																		220.000,00								220000
																													0,00
V Transnazionalità	2008	7025/0	16680				237.780,00																						237.780,00
			TOTALE	2.112.243,00	6.620,44	93.358,00	2.293.119,56	107.758,50	143.198,00	2.156.179,88	330.711,00	0,00	0,00	2.291.504,43	975.506,00	48.978,12	979.153,00	3.285.657,00	83.387,27	96.772,73	2.717.783,20	0,00	129.323,27	985.764,73	1.645.978,08	1.702,20	110.757,00	278.112,72	
				2.118.863,44		2.494.236,06			2.630.088,88			3.267.010,43				4.313.788,12			2.897.943,20			2.761.066,08				390.571,92			20.873.568,13

POR 2007-2013 PIANO FINANZIARIO DI DETTAGLIO (RISORSE FSE-STATO-REGIONE) ASSEGNAZIONE PROVINCIA DI FIRENZE

	2007			2008				2009				2010						2011					2012				2013			TOTALE
	2008	2009	2010	2008	2009	2010	2011	2009	2010	2011	2012	2010	2011	2012	2013	2014	2015	2011	2012	2013	2014	2015	2012	2013	2014	2015	2013	2014	2015	-
FORMAZIONE	3.386.159,30	5.060.024,70	239.630,00	326.982,80	8.264.713,23	1.795.435,70	117.271,27	1.396.520,60	4.581.819,11	2.438.565,69		3.249.313,65	2.452.299,44	814.898,92	140.011,99	13.300,00		4.230.182,29	1.932.695,79	449.270,40	43.541,52		2.528.752,25	1.239.933,89	795.292,17	559.411,69	4.683.691,94	2.228.270,30	1.517.119,76	54.485.108,40
LAVORO	2.112.243,00	93.358,00	0,00	6.620,44	2.293.119,56	143.198,00	0,00	107.758,50	2.156.179,88	0,00	48.978,12	330.711,00	2.291.504,43	0,00		0,00	1.702,20	975.506,00	979.153,00	83.387,27	985.764,73	110.757,00	3.285.657,00	96.772,73	129.323,27		2.717.783,20	1.645.978,08	278.112,72	20.873.568,13
	5.498.402,30	**5.153.382,70**	**239.630,00**	**333.603,24**	**10.557.832,79**	**1.938.633,70**	**117.271,27**	**1.504.279,10**	**6.737.998,99**	**2.438.565,69**	**48.978,12**	**3.580.024,65**	**4.743.803,87**	**814.898,92**	**140.011,99**	**13.300,00**	**1.702,20**	**5.205.688,29**	**2.911.848,79**	**532.657,67**	**1.029.306,25**	**110.757,00**	**5.814.409,25**	**1.336.706,62**	**924.615,44**	**559.411,69**	**7.401.475,14**	**3.874.248,38**	**1.795.232,48**	**-**
	10.891.415,00			**12.947.341,00**				**10.729.821,90**				**9.293.741,63**						**9.790.258,00**					**8.635.143,00**				**13.070.956,00**			**75.358.676,53**
																							da fogli Formazione - Lavoro							**75.358.676,53**
																							Differenza							**0,00**

POR 2007-2013 PIANO FINANZIARIO DI DETTAGLIO (RISORSE FSE-STATO-REGIONE) ASSEGNAZIONE PROVINCIA DI FIRENZE

ASSE	2007	2008	2009	2010	2011	2012	2013	TOTALE
I Adattabilità	2.856.569,00	3.199.051,00	738.636,00	523.549,00	2.973.889,00	1.235.654,00	1.039.094,00	12.566.442,00
II Occupabilità	5.699.071,00	6.382.350,00	5.088.518,00	4.727.803,00	5.186.618,00	4.315.063,00	7.794.501,00	39.193.924,00
III Inclusione sociale	731.847,00	819.590,00	907.887,00	852.782,00	411.294,00	887.235,00	1.363.523,00	5.974.158,00
IV Capitale umano	1.445.891,00	2.131.588,00	3.798.730,00	2.359.407,00	792.920,00	1.828.474,00	2.678.415,00	15.035.425,00
VI Assistenza tecnica	158.036,00	176.983,00	196.051,00	184.151,00	425.537,00	308.717,00	195.423,00	1.644.898,00
TOTALE	**10.891.414,00**	**12.709.562,00**	**10.729.822,00**	**8.647.692,00**	**9.790.258,00**	**8.575.143,00**	**13.070.956,00**	**74.414.847,00**
V Transnazionalità	0,00	237.780,00	0,00	649.090,00	0,00	0,00	0,00	886.870,00
TOTALE CON ASSE V	**10.891.414,00**	**12.947.342,00**	**10.729.822,00**	**9.296.782,00**	**9.790.258,00**	**8.575.143,00**	**13.070.956,00**	**75.301.717,00**
DIFFERENZA	**-1,00**	**1,00**	**0,10**	**3.040,37**	**0,00**	**-60.000,00**	**0,00**	

Aggiornato dopo D.R.T. 4937 del 14/11/2013 e delibera 557 del 8/7/2013

La differenza è dovuta a spese per carta ILA non inseriti nel PAD

FORMAZIONE TRASFERIMENTI 2015

7050	0	FSE NUOVA PROGRAMMAZIONE FORMAZIONE 2014/2020 CAP. U 17563	2.000.000,00		17563	2.000.000,00		
7052	0	TRASFERIMENTO R.T. NUOVA PROGRAMMAZIONE FSE 2014/2020 LAVORO CAP. U 17849-18354/18355/18356/18357/18358/18359/18360/18361/18362	1.500.228,17		17849-18354-18355-18356-18517	1.500.228,17		
			3.500.228,17			**3.500.228,17**		

Entrate extratributarie

Per quanto concerne le entrate extratributarie con la tabella sotto riportata si rilevano scostamenti rispetto alle annualità precedenti:

	2009	2010	2011	2012	2013	2014 (consuntivo)	2015 (previsione)	Differenza 2015/2014	% 2015/2014
Tipologia 30100 - Vendita beni e servizi (ex Cat.1 - Proventi dei servizi pubblici)	*7.522.644,13*	*10.753.148,47*	*10.984.786,12*	*11.080.094,29*					
Tipologia 30100 - Vendita beni e servizi (ex Cat.2 - Proventi dei beni provinciali)	*5.444.569,93*	*4.398.613,00*	*4.450.364,03*	*4.172.769,22*					
Totale Tipologia 30100	**12.967.214,06**	**15.151.761,47**	**15.435.150,15**	**15.252.863,51**	**10.068.581,88**	**10.910.747,82**	**9.354.972,80**	-1.555.775,02	-14,26%
Tipologia 30200 - Proventi da attività di repressione irregolarità					13.461.693,21	9.978.528,03	9.138.674,69	-839.853,34	-8,42%
Tipologia 30300 - Interessi attivi (ex Cat.3 - Interessi su anticipazioni o crediti)	2.721.113,74	855.243,39	689.965,17	679.355,43	235.477,57	137.458,10	71.679,14	-65.778,96	-47,85%
Tipologia 30400 (ex Cat.4 - Utili netti delle aziende speciali e partecipate, dividenti di societa)	10.265,00	11.291,50	13.344,50	16.424,00	19.503,50	9.238,50	1.806.560,00	1.797.321,50	19454,69%
Tipologia 30500 - Rimborsi e altre entrate correnti (ex Cat.5 - Proventi diversi)	8.067.096,38	8.771.037,93	9.265.147,02	9.460.918,01	4.282.434,73	3.553.628,86	3.665.102,64	111.473,78	3,14%
TOTALE ENTRATE EXTRATRIBUTARIE	**23.765.689,18**	**24.789.334,29**	**25.403.606,84**	**25.409.560,95**	**28.067.690,89**	**24.589.601,31**	**24.036.989,27**	**-552.612,04**	**-2,25%**

Dall'anno 2013 sulla base dei "Nuovi Principi Contabili" la Cat. 1 - Proventi dei Servizi Pubblici e la Cat. 2 Proventi dei Beni Provinciali (ex D.L.77) sono confluite nella Tipologia 30100, per un importo totale di 10.910 milioni di euro dato (Consuntivo 2014) ed una previsione di bilancio 2015 per 9.354 milioni di euro riportando quindi in evidenza una flessione delle Entrate Extratributarie della suddetta tipologia di -14,26%.

Il totale del titolo 3: Entrate extratributarie è composto da cinque tipologie di entrate riportate in maniera dettagliata nelle tabella sottostante:

Titolo: 3 - Entrate extratributarie

IV Livello	Descrizione IV Livello	Accertato 2014	Stanziamento 2015	%
3010101	Vendita di beni	0,00	0,00	
3010201	Entrate dalla vendita di servizi	2.597.608,03	2.407.914,26	-7,30%
3010301	Canoni e concessioni e diritti reali di godimento	6.113.994,15	5.280.146,42	-13,64%
3010302	Fitti, noleggi e locazioni	2.199.145,64	1.666.912,12	-24,20%
3020201	Proventi da multe, ammende, sanzioni e oblazioni a carico delle famiglie	9.978.528,03	9.138.674,69	-8,42%
3030102	Interessi attivi da finanziamenti a breve termine	877,87	800,00	-8,87%
3030202	Interessi attivi da mutui e altri finanziamenti a medio lungo termine	99.670,56	33.446,14	-66,44%
3030302		0,00	7.433,00	#DIV/0!
3030303	Interessi attivi da conti della tesoreria dello Stato o di altre Amministrazioni pubbliche	7.918,38	5.000,00	-36,86%
3030304	Interessi attivi da depositi bancari o postali	28.991,29	25.000,00	-13,77%
3030399	Altri interessi attivi diversi	0,00	0,00	
3040202	Entrate derivanti dalla distribuzione di dividendi da imprese incluse nelle Amministrazioni Locali	9.238,50	7.769,68	-15,90%
3049999	Altre entrate da redditi da capitale n.a.c.	0,00	1.798.790,32	
3050101	Indennizzi di assicurazione contro i danni	0,00	0,00	
3050199	Altri indennizzi di assicurazione n.a.c.	0,00	0,00	
3050201	Rimborsi ricevuti per spese di personale (comando, distacco, fuori ruolo, convenzioni, ecc...)	246.978,19	268.840,00	8,85%
3050203	Entrate da rimborsi, recuperi e restituzioni di somme non dovute o incassate in eccesso	498.013,06	173.007,53	-65,26%
3050204	Incassi per azioni di rivalsa e surroga nei confronti di terzi	1.060,26	2.305,17	117,42%
3059902	Fondi incentivanti il personale (legge Merloni)	278.744,08	570.000,00	104,49%
3059999	Altre entrate correnti n.a.c.	2.528.833,27	2.650.949,94	4,83%
	Totale Titolo:	**24.589.601,31**	**24.036.989,27**	**-2,25%**

Per quanto riguarda i fitti attivi, si riporta di seguito la tabella relativa:

Contratti ATTIVI							
Capitolo	**Tipologia atto**	**Conduttore**	**Utilizzo**	**Note**	**2015**	**2016**	**2017**
606/1	Locazione	**Ministero Interno**	Uffici Prefettura e Alloggio del Prefetto	Contratto firmato ma non ancora approvato per cui il canone, rimasto invariato dalla stipula del contratto (€ 512.009,14), dal 1° di Luglio 2014, ai sensi dell'art. 3, c. 4 del D.L. 95/2012 convertito dalla L. 135/2012 , così come modificato dal DL 66/2014, convertito con L. 89/2014) è stato automaticamente ridotto del 15%.	€ 435.207,77	€ 435.207,77	€ 435.207,77
606/1	indennità di occupazione	**Ministero Interno**	Caserma VV.FF.	Poiché il contratto non è stato rinnovato il Ministero è in indennità di occupazione, l'importo di € 155.062,10 subisce una riduzione del (15%) ai sensi del D.L. 95/2012 convertito dalla L. 135/2012 - art. 3, comma 4	€ 131.802,78	€ 0,00	€ 0,00
606/1	indennità di occupazione	**Ministero Interno**	Uffici Questura di Firenze	Il contratto è stato disdettato per la scadenza del 30.11.2014 la Questura è, attualmente, in regime di occupazione per cui l'importo di € 783.618,21 si è ridotto del 15% ai sensi dell'art. 3, c. 4 del D.L. 95/2012 convertito dalla L. 135/2012 , così come modificato dal DL 66/2014, convertito con L. 89/2014	€ 666.075,48	€ 0,00	€ 0,00
606/1	indennità di occupazione	**Ministero per i Beni e le Attività Culturali**	Sede Biblioteca Riccardiana	Il contratto è stato disdettato per la scadenza del 28.02.2013. Poiché nelle more della stipula di un nuovo contratto il Ministero è in indennità di occupazione, l'importo di € 18.784,54 subisce una riduzione del (15%) ai sensi del D.L. 95/2012 convertito dalla L. 135/2012 - art. 3, comma 4	€ 15.966,86	€ 15.966,86	€ 15.966,86
606/1	Locazione	**Pistolesi Silvana**	Abitativo "Il Trenino", Comune di Bagno a Ripoli	Il canone viene rivalutato annualmente con il 100% dell'Istat. Visto il forte andamento negativo dell'istat si mantiene inalterato il canone . Scadenza contratto 31.03.2018.	€ 5.343,32	€ 5.343,32	€ 5.343,32
606/1	Locazione	**Roschi Nello**	Abitativo "Il Trenino", Comune di Bagno a Ripoli	Il canone viene rivalutato annualmente con il 100% dell'Istat. Visto il forte andamento negativo dell'istat si mantiene inalterato il canone . Scadenza contratto 31.03.2018.	€ 5.996,81	€ 5.996,81	€ 5.996,81
606/1	Locazione	**Lidia Piccini**	Abitativo "Il Trenino", Comune di Bagno a Ripoli	Il canone viene rivalutato annualmente con il 100% dell'Istat. Visto il forte andamento negativo dell'istat si mantiene inalterato il canone . Scadenza contratto 31.07.2019.	€ 10.705,59	€ 10.705,59	€ 10.705,59
606/1	Locazione	**Stefano Meucci**	Abitativo "Il Trenino", Comune di Bagno a Ripoli	Il canone viene rivalutato annualmente con il 100% dell'Istat. Visto il forte andamento negativo dell'istat si mantiene inalterato il canone . Scadenza contratto 31.07.2019.	€ 9.220,70	€ 9.220,70	€ 9.220,70
606/1	Locazione	**Anna Clementi / Alessandro Nencioni**	Abitativo "Il Trenino", Comune di Bagno a Ripoli	Il canone viene rivalutato annualmente con il 100% dell'Istat. Visto il forte andamento negativo dell'istat si mantiene inalterato il canone . Prima scadenza contratto 30.06.2017 Seconda scadenza contratto 30.06.2021	€ 5.410,80	€ 5.410,80	€ 5.410,80
606/1	Locazione	**Associazione Artemisia**	Centro di prima accoglienza per adulti e minori vittime di violenza.	Il canone viene rivalutato annualmente con il 75% dell'Istat. Visto il forte andamento negativo dell'istat si mantiene inalterato il canone . Scadenza contratto 30.04.2022.	€ 25.338,10	€ 25.338,10	€ 25.338,10
606/1	Locazione	**Ente Poste italiane**	Sportello postale di Pratolino, Comune di Vaglia	Il canone viene rivalutato annualmente con il 75% dell'Istat. Visto il forte andamento negativo dell'istat si mantiene inalterato il canone . Seconda scadenza contratto **30.11.2016**.	€ 10.652,37	€ 10.652,37	€ 9.764,68
606/1	Locazione	**Non Solo Bar**	uso Bar Palazzo Pinucci Servadio, Via Cavour n. 3, Firenze	Il canone viene rivalutato annualmente con il 75% dell'Istat. Visto il forte andamento negativo dell'istat si mantiene inalterato il canone. Scadenza contratto **31.03.2017**.	€ 28.293,42	€ 28.293,42	€ 7.073,36
606/1	Locazione	**Intesa San Paolo**	sede dell'Agenzia di Pratolino della Banca , loc. Pratolino, Comune di Vaglia	Canone già corrisposto anticipatamente per 17 anni ed 1 mese, quale contributo ai lavori di ristrutturazione, annualmente viene corrisposto solo l'incremento Istat al 75% . Visto il forte andamento negativo dell'istat si mantiene inalterato l'incremento del 2014. Scadenza contratto 30.06.2023.	€ 121,46	€ 121,46	€ 121,46
606/1	Occupazione senza titolo	**Sig.ra Burchianti**	Abitativo all'interno del C.O. BSL	Intimato rilascio al 31.12.2010 la Sig.ra Burchianti ha fatto ricorso al TAR ma tale ricorso è andato perento. L'importo annuale che viene corrisposto è in base all'ultimo canone comunicato nel 2010	€ 2.836,68	€ 0,00	€ 0,00
606/1	Concessione	**Circolo Ricreativo "La Loggetta Corrado Bianchi"**	Terreno varlungo	Scadenza Contratto **31.08.2015**	€ 3.530,00	€ 0,00	€ 0,00
693	Concessione	**Società Florence Multimedia Srl**	Sede operativa di Florence	Nuovo contratto di Concessione con decorrenza 01.04.2015 e scadenza **31.03.2016**	€ 18.624,33 dal 01.04.15 al 31.12.15	€ 6.208,11 dal 01.01.16 al 31.03.16	€ 0,00
606/1	Concessione	**Comune di Borgo San Lorenzo**	Centro Unico di Cottura	Il canone viene rivalutato annualmente con il 100% dell'Istat. Visto il forte andamento negativo dell'istat si mantiene inalterato il canone del 2014. Scadenza contratto **31.12.2016**	€ 20.541,59	€ 20.541,59	€ 0,00
606/1	Concessione	**Comune di Bagno a Ripoli**	casa Sassuolo	Il canone viene rivalutato annualmente con il 75% dell'Istat. Visto il forte andamento negativo dell'istat si mantiene inalterato il canone . Scadenza contratto **31.12.2016.**	€ 15.338,72	€ 15.338,72	€ 0,00
606/1	Concessione	**Comune di Empoli**	Centro Cottura	Il canone viene rivalutato annualmente con il 75% dell'Istat. Visto il forte andamento negativo dell'istat si mantiene inalterato il canone . Scadenza contratto **28.02.2017.**	€ 55.000,00	€ 55.000,00	€ 9.166,67
606/4	Concessione	**Firenze Fiera S.p.A**	Utilizzo Fortezza da Basso	Il canone viene rivalutato annualmente con il 100% dell'Istat.Visto il forte andamento negativo dell'istat si mantiene inalterato il canone . Scadenza contratto 31.12.2040.	€ 144.360,32	€ 144.360,32	€ 144.360,32
606/1	Concessione	**Acque SPA**	Servitù tubazioni	Il canone viene rivalutato annualmente con il 100% dell'Istat. Visto il forte andamento negativo dell'istat si mantiene inalterato il canone . Scadenza contratto 22.01.2041.	€ 579,64	€ 579,64	€ 579,64
606/2	Indennità di occupazione	**I.S.I.A.**	Scuola AFAM	Il contratto è stato disdettato dall'Istituto degli Innocenti nel 2010. ISIA dovrebbe cambiare sede entro **Giugno 2015** per cui si è ipotizzato un solo semestre di canone	€ 25.876,78	€ 0,00	€ 0,00

Gli interessi su anticipazioni e crediti subiscono una flessione del -47,85% causa l'andamento dei tassi d'interesse e le minori giacenze presso la Cassa Depositi.

Riportiamo l'andamento negli anni dal 2012 al 2015:

Gli interessi su anticipazioni e crediti

	2012	2013	2014 (consuntivo)	2015 (previsione)	Differenza 2015/2014	% 2015/2014
Interessi su anticipazioni o crediti	679.355,43	235.477,57	137.458,10	71.679,14	-65.778,96	-47,85%

Il D.L. 24 gennaio 2012 n. 1 è intervenuto sulla materia della tesoreria unica disponendo all'art. 1 commi 8, 9 e 10 :

"8. Ai fini della tutela dell'unità economica della Repubblica e del coordinamento della finanza pubblica, a decorrere dalla data di entrata in vigore del presente decreto e fino al 31 dicembre 2014, il regime di tesoreria unica previsto dall'*articolo 7 del decreto legislativo 7 agosto 1997, n. 279* è sospeso. Nello stesso periodo agli enti e organismi pubblici soggetti al regime di tesoreria unica ai sensi del citato *articolo 7* si applicano le disposizioni di cui all'*articolo 1 della legge 29 ottobre 1984, n. 720* e le relative norme amministrative di attuazione. Restano escluse dall'applicazione della presente disposizione le disponibilità dei predetti enti e organismi pubblici rivenienti da operazioni di mutuo, prestito e ogni altra forma di indebitamento non sorrette da alcun contributo in conto capitale o in conto interessi da parte dello Stato, delle regioni e delle altre pubbliche amministrazioni.

9. Entro il 29 febbraio 2012 i tesorieri o cassieri degli enti ed organismi pubblici di cui al comma 8 provvedono a versare il 50 per cento delle disponibilità liquide esigibili depositate presso gli stessi alla data di entrata in vigore del presente decreto sulle rispettive contabilità speciali, sottoconto fruttifero, aperte presso la tesoreria statale. Il versamento della quota rimanente deve essere effettuato entro il 16 aprile 2012. Gli eventuali investimenti finanziari individuati con decreto del Ministro dell'Economia e delle finanze - Dipartimento del Tesoro da emanare entro il 30 aprile 2012, sono smobilizzati, ad eccezione di quelli in titoli di Stato italiani, entro il 30 giugno 2012 e le relative risorse versate sulle contabilità speciali aperte presso la tesoreria statale. Gli enti provvedono al riversamento presso i tesorieri e cassieri delle somme depositate presso soggetti diversi dagli stessi tesorieri o cassieri entro il 15 marzo 2012.

10. Fino al completo riversamento delle risorse sulle contabilità speciali di cui al comma 9, per far fronte ai pagamenti disposti dagli enti ed organismi pubblici di cui al comma 8, i tesorieri o cassieri degli stessi utilizzano prioritariamente le risorse esigibili depositate presso gli stessi trasferendo gli eventuali vincoli di destinazione sulle somme depositate presso la tesoreria statale."

Le Regioni, Province e Comuni, le Ausl e le università, devono depositare le disponibilità liquide nel conto corrente dello Stato, dove transitano tutti i pagamenti dell'amministrazione centrale.

E' stato pubblicato sulla G.U. del 3 novembre n. 255, il Dm. Mef 6 ottobre 2014 recante "*Rideterminazione del tasso di interesse da corrispondere sulle somme versate sulle contabilità speciali fruttifere degli enti ed organismi pubblici*".

L’art. 1, della Legge n. 720/84, istitutiva del Sistema della Tesoreria unica per gli Enti e gli Organismi pubblici, prevede che con D.M. Mef venga fissato il tasso di interesse da corrispondere sulle somme versate nelle contabilità speciali fruttifere in una misura compresa tra il valore dell’interesse corrisposto per i depositi sui libretti postali di risparmio e quello previsto per i BoT a scadenza trimestrale.

Facendo seguito alla nota del Dipartimento del Tesoro del 19 settembre 2014 n. DT 69727, con la quale si segnalava la necessità di adeguare il tasso d’interesse sulle contabilità speciali fruttifere, come fissato dal Dm. Mef 13 maggio 2011 in misura pari all’1% lordo, il Decreto in commento ha fissato a decorrere dal 1° gennaio 2014 il tasso d’interesse annuo in questione nella misura dello 0,24 % lordo. Comunque, dal conto presso la tesoreria statale rimangono escluse le somme relative ai mutui che permangono presso il tesoriere. Per le specifiche si rinvia al capitolo della liquidità.

CONCLUSIONI ENTRATE EXTRATRIBUTARIE

Le **entrate extratributarie** nel complesso passano da un dato accertato a consuntivo **2014** pari a 24,59 milioni di euro ad una previsione iniziale **2015** pari a 24,049 milioni di euro, con una flessione del -2,25%.

NOTA INTEGRATIVA
al Bilancio 2015-2017

CAPITOLO 6

ENTRATE E SPESE

RICORRENTI-NON RICORRENTI
E
DI CARATTERE STRAORDINARIO

CITTÀ METROPOLITANA
DI FIRENZE

Premessa

L'articolo 25, comma 1, lettera b) della legge 31 dicembre 2009, n. 196, distingue le **entrate ricorrenti** da quelle **non ricorrenti**, a seconda che si riferiscano a proventi la cui acquisizione sia prevista *a regime* ovvero *limitata ad uno o più esercizi*. Può essere definita "a regime" un'entrata che si presenta con continuità in **almeno 5 esercizi, per importi costanti nel tempo**.
In ogni caso, in considerazione della loro natura **sono da considerarsi non ricorrenti** le entrate riguardanti:

- *i contributi per la sanatoria di abusi edilizi e sanzioni;*
- *i condoni;*
- *le entrate derivanti dall'attività straordinaria diretta al recupero evasione tributaria;*
- *le entrate per eventi calamitosi;*
- *le plusvalenze da alienazione;*
- *le accensioni di prestiti*

Tutti i trasferimenti in conto capitale sono da considerarsi non ricorrenti, a meno che non siano espressamente definiti continuativi dal provvedimento o dalla norma che ne autorizza l'erogazione.

Sono state considerate non ricorrenti le entrate da canoni in quanto di importo variabile e pertanto di difficile quantificazione preventiva attendibile.

Criteri adottati dalla Città Metropolitana di Firenze

Tenendo conto di quanto in premessa, sono stati individuati i Cap. relativi ad entrate ricorrenti/non ricorrenti, salvo alcuni casi specifici che in base alla tipologia specifica dell'entrata sono stati analizzati singolarmente.

Da quest'analisi, il riepilogo per titoli risulta essere il seguente:

RIEPILOGO		
TITOLO	RICORRENTE	NON RICORRENTE
1	91.072.848,55	90.239,69
2	82.733.042,69	642.722,05
3	6.591.571,88	17.445.417,39
4	-	97.555.767,59
5	3.134.861,54	-
6	-	-
9	-	28.256.500,00
FPV spese correnti	19.387.842,20	
FPV c. capitale		28.852.667,16
TOTALE	**202.920.166,86**	**172.843.313,88**

Di seguito si riportano le entrate non ricorrenti suddivise per titoli:

TITOLO	II LIVELLO	III LIVELLO	IV LIVELLO	CAPITOLO	ARTICOLO	DESCRIZIONE	STANZIAMENTO
1	101	10101	1010197	7	2	ALTRI GROSSISTI - ADDIZIONALE PROVINCIALE SUL CONSUMO DI ENERGIA ELETTRICA	44.239,69
1	101	10101	1010140	13	0	FSC - RECUPERO EVASIONE IPT (FSC CAP. 17706)	46.000,00
						TOTALE TITOLO 1	**90.239,69**

TITOLO	II LIVELLO	III LIVELLO	IV LIVELLO	CAPITOLO	ARTICOLO	DESCRIZIONE	STANZIAMENTO
2	201	20101	2010101	247	0	TRASFERIMENTI DALLO STATO PER ONERI SOSTENUTI ACCERTAMENTI MEDICO LEGALI UNA TANTUM 2014	17.334,00
2	201	20101	2010101	250	0	TRASFERIMENTO DAL MINISTERO SVILUPPO ECONOMICO PER PROGETTO MIG-MOB CAP. U 18020/18021/18022/18023	140.111,59
2				270	1	TRASFERIMENTO DALLA REGIONE TOSCANA PER PROGETTI CITTADINANZA DI GENERE CAP. U RETE ANTIVIOLENZA E CASE RIFUGIO CAP. U 18499 E 18500	136.131,07
2				273	0	TRASFERIMENTI DA COMUNI PER SANZIONI AL CODICE DELLA STRADA CAP. U 18629	10.176,00
2	201	20101	2010101	275	0	TRASFERIMENTI DALLA REGIONE TOSCANA	42.000,00
2				382	1	RIMBORSO DA R.T. PER SOMME URGENZE VIABILITA' UNA TANTUM	86.935,01
2				382	2	RIMBORSO DA R.T. PER SOMME URGENZE DIFESA DEL SUOLO UNA TANTUM	78.582,62
2	201	20101	2010102	408	1	TRASFERIMENTO DALLA R.T. RIMBORSO SPESE DIP.AIUDI PROGETTO MELT	2.134,00
2	201	20101	2010101	450	0	TRASFERIMENTI DA U.E LIFE E PROG.WASTE-LESS IN CHIANTI CAP. U 207-17155 105-17156- 18457	129.317,76
						TOTALE TITOLO 2	**642.722,05**

TITOLO	II LIVELLO	III LIVELLO	IV LIVELLO	CAPITOLO	ARTICOLO	DESCRIZIONE	STANZIAMENTO
3	302	30202	3020201	187	0	FSC (Q. PARTE) - ENTRATE DA GESTIONE AUTOVELOX FI.PI.LI PROV.FI CAP. U 8804-17296-17297-17042-17050-8560-17434 E 17679 (FSC)	8.200.000,00
3	302	30202	3020201	192	0	ENTRATE DERIVANTI DA GESTIONE AUTOVELOX FI-PI-LI SPETTANTI ALLE PROVINCE DI PISA E LIVORNO - CAP. U 108-17576	20.000,00
3	305	30599	3059999	468	0	RIMBORSO DAI COMUNI ONERI PER CONTENZIOSO TPL	100.000,00
3	305	30599	3059999	488	0	RIMBORSO PER DANNI PROVOCATI DA TERZI AL PATRIMONIO PROVINCIALE CAP. U 17273 e 17938	42.222,40
3				491	0	RIMBORSO DA R.T. PER ONERI CONNESSI AD ESTINZIONE MUTUI	118.980,54
3	301	30102	3010201	603	0	INTROITI DERIVANTI DA V.I.A.	2.660,20
3	305	30502	3050201	608	1	RIMBORSO PROGETTO TWINNIG CAP. U 18086/18087/18088	9.853,00
3	301	30102	3010201	617	2	FIRENZE CARD INTROITI PER L ACCESSO AI QUARTIERI MONUMENTALI DEL PALAZZO MEDICI RICCARDI	79.684,50
3				617	3	ENTRATE DERIVANTI DA CONCESSIONI IN USO A TERZI DI SPAZI ESPOSITIVI CAP. U 18563 E 18440	20.000,00
3	301	30103	3010302	620	0	PROVENTI DERIVANTE DA CONCESSIONI IN USO DI SALE PER CONVEGNI RILEVANTE FINI IVA	10.000,00
3	301	30102	3010201	624	0	INTROITI DA VARI SERVIZI PARCO MEDICEO DI PRATOLINO CAP. U 17568	30.000,00

3	303	30301	3030102	629	0	INTERESSI DA RATEIZZAZIONI	800,00
3	304	30402	3040202	630	0	INTROITI PER DIVIDENDI DA PARTECIPAZIONI AZIONARIE	7.769,68
3				640	0	RIMBORSO ALLA CONSIGLIERA DI PARITA' A SEGUITO SENTENZE CAP. U 18482	500,00
3	301	30102	3010201	647	0	AUTORIZZAZIONE INTEGRATA AMBIENTALE (A.I.A)	55.000,00
3	305	30502	3050203	648	0	RIMBORSO DA REGIONE TOSCANA PER PROGETTO MUOVERSI IN TOSCANA INFO	18.562,50
3	305	30502	3050201	659	0	RIMBORSO DA IST. ITALIANO TECNOLOGIA GENOVA PER SPESE DI MISSIONE PROGETTO WALK-MAN CAP. U 18450	6.000,00
3	305	30599	3059999	665	0	RECUPERI DIVERSI A DIPENDENTI CAP. U 101-16505	86.000,00
3	301	30102	3010201	666	0	PROVENTI PER I DIRITTI DI PUBBLICAZIONE DI IMMAGINI E DOCUMENTI DELLA BIBLIOTECA MORENIANA CAP. U 18259	500,00
3	305	30599	3059999	667	0	TRATTENUTE DIVERSE AL PERSONALE	20.000,00
3	301	30102	3010201	668	0	INTROITI DERIVANTI DA AUTORIZZAZIONI IN MATERIA DI ENERGIA,EMISSIONI E SCARICHI IDRICI	49.312,30
3	301	30103	3010301	670	0	CANONE ANNUALE PER CONCESSIONE UTILIZZO BANDA LARGA - (RILEVANTE FINI IVA)	529.447,00
3	301	30103	3010301	671	0	ROYALTY ANNUALE DERIVANTE DAI SERVIZI SU BANDA LARGA RILEVANTE FINI IVA)	5.000,00
3	305	30502	3050204	672	0	RECUPERO SPESE DA DIPENDENTI PER SANZIONI RELATIVE AL C.D.S.	2.305,17
3				673	0	INTROITI DERIVANTI DA SANZIONI AIA	50,00
3	305	30599	3059999	674	0	RIMBORSO DA DIPENDENTI PER ABBONAMENTI TPL	34.278,85
3	301	30102	3010201	675	0	INTROITI DERIVANTI DA AUTORIZZAZIONI NCC	1.500,00
3	305	30599	3059999	676	1	SPONSORIZZAZIONE DERIVANTE DA CONTRATTO DI TESORERIA	40.000,00
3	305	30599	3059999	686	4	INTROITI DIVERSI PARTECIPATE	2.000,00
3	301	30102	3010201	686	14	FSC - INTROITI DIVERSI FORMAZIONE	100,00
3	305	30599	3059999	687	3	RECUPERO CREDITI DA ATTIVITÀ STRAGIUDIZIALE	4.000,00
3	305	30599	3059999	687	4	RECUPERO CREDITI DA ATTIVITA CONTENZIOSA - FCDE CAP. U 17703	195.910,02
3	305	30502	3050203	690	1	RECUPERO DA INAIL	15.535,46
3	305	30599	3059999	691	0	INTROITI PER RIMBOSCHIMENTI COMPENSATIVI - CAP. U 17959 (Titolo 2) E 17510	95.000,00
3	305	30599	3059999	693	0	RIMBORSO SERVIZI PROVINCIALI DA FLORENCE MULTIMEDIA SRL	36.595,66
3	305	30599	3059999	694	0	PENALI GLOBAL SERVICE RETE VIARIA E ALTRI INTROITI (UNA TANTUM 2013)	11.300,00
3	305	30599	3059999	697	1	CONTRIBUTI DA AZIENDE	13.573,72
3	301	30102	3010201	701	0	CANONE CONCESSIONE PER SERVIZI TURISTICI PRESSO PARCO DI PRATOLINO VILLA DEMIDOFF CAP. U 17834	12.500,00
3				709	0	INTERESSI ATTIVI DI MORA DA AMMINISTRAZIONI CENTRALI	7.433,00
3	302	30202	3020201	710	0	SANZIONI AMMINISTRATIVE IN MATERIA DI ATTIVITA VENATORIA	62.662,94
3	302	30202	3020201	712	0	S.A. IN MATERIA DI VINCOLO IDROGEOLOGICO E FORESTAZIONE L.R. 39/00 ART.82/83/84 -	55.039,29
3	305	30599	3059999	713	0	INTROITI PER RIMBORSO DANNI ALLA FAUNA ITTICA DA LAVORO IN ALVEO CAP. U 102-6964 E 18069	6.000,00
3	302	30202	3020201	716	0	S.A. IN MATERIA VITIVINICOLA REG.CE 1493/99 D.G.R..T 1230/00 E L.R. 21/02 -	5.507,11
3	301	30102	3010201	717	0	INTROITI DERIVANTI DA AUTORIZZAZIONI IN MATERIA DI RIFIUTI E BONIFICHE	30.000,00
3	301	30102	3010201	718	0	PROVENTI DI ATTIVITA AUTORIZZATIVA IN MATERIA DI SCARICHI IDRICI DLGS 152/99	1.500,00

3	302	30202	3020201	719	0	INTROITI PER SANZIONI APPLICATE IN ORDINE ALLA L.R.40/88 IN MATERIA TURISTICO ALBERGHIERA	36.919,72
3				720	0	CREDITO IVA DA ATTIVITA' COMMERCIALE SPLIT IVA	49.500,00
3				721	0	TRASFERIMENTO DA RARI RANTES FLORENTIA PER PISCINA CASTELFIORENTINO CAP. U 18625	12.322,00
3	301	30102	3010201	723	0	INTROITI DERIVANTI DA CORSI DI QUALIFICAZIONE GUIDA TURISTICA ART.102 E 103 DELLA L.R.42/2000 CAP. U 103-7142	25.000,00
3	305	30599	3059999	724	0	INTROITI DA ESCUSSIONE POLIZZE FIDEIUSSORIE CAP. U 18413	487.109,79
3	301	30102	3010201	727	0	INTROITI DERIVANTI DA ONERI ISTRUTTORI AI SENSI R.D. 523/1904 E 1975/1933 PER AUTORIZZ. IDRAULICHE	100.000,00
3				728	0	INTROITI DERIVANTI DA SANZIONI AMMINISTRATIVE IN MATERIA IDRAULICA R.D. 523/1903 E R.D. 1975/1933	19.879,03
3	301	30102	3010201	730	2	DIRITTI SU IMMAGINI DI PALAZZO MEDICI RICCARDI	4.392,00
3	302	30202	3020201	734	1	INTROITI DERIVANTI DA SANZIONI AMMINISTRATIVE IN MATERIA DI SCARICHI ART. 136 DEL dLGS 152/2006	21.038,80
3	302	30202	3020201	734	2	INTROITI DERIVANTI DA SANZIONI AMMINISTRATIVE IN MATERIA IDRAULICA R.D. 523/1903 E R.D. 1975/1933	8.053,62
3	305	30599	3059902	744	0	INCENTIVO L. 109 PERSONALE DIPENDENTE PROVINCIA CAP. U 16623	570.000,00
3	302	30202	3020201	748	0	INTROITI DERIVANTI DA SANZIONI AMMINISTRATIVE PREVISTI DALL ART. 18 L.R. 33/83 IN MATERIA DI TRASPORTI	2.000,00
3	305	30599	3059999	752	0	INTROITI DIVERSI DERIVANTI DA IMMOBILI CAP. U 6562 E 18035 (Titolo 2)	1.000,00
3	301	30103	3010301	753	1	INTROITI UTILIZZO DEMANIO IDRICO ACQUE SUPERIFICIALI E SOTTERRANEE ARRETRATI	699.602,11
3	301	30103	3010301	753	2	INTROITI UTILIZZO SUOLI DEMANIO FLUVIALE ARRETRATI	540.839,35
3	301	30103	3010301	753	4	INTROITI UTILIZZO DEMANIO IDRICO ACQUE SUPERIFICIALI E SOTTERRANEE CORRENTE	828.795,38
3	301	30103	3010301	753	5	INTROITI UTILIZZO SUOLI DEMANIO FLUVIALE CORRENTE	556.462,58
3	305	30599	3059999	754	0	PROVENTI DA G.S.E. GESTORI SERVIZI ELETTRICI CAP. U 103-17397	5.129,04
3	301	30102	3010201	756	1	INTROITI DERIVANTI DA ISTRUTTORIA COMMISSIONE PROVINCIALE ESPROPRI CAP U 102-8963 E 103-17436	2.700,00
3	302	30202	3020201	760	1	SANZIONI AMMINISTRATIVE IN MATERIA DI SMALTIMENTO RIFIUTI - DLGS 22/97 E 389/97	217.453,21
3	302	30202	3020201	760	2	FSC - SANZIONI AMMINISTRATIVE IN MATERIA DI SMALTIMENTO RIFIUTI - DLGS 22/97 E 389/97 CAP. U 17681	500.000,00
3	305	30599	3059999	762	0	FSC - SPESE LEGALI LIQUIDATE CON SENTENZE FAVOREVOLI (FSC CAP. U 17703)	300,00
3	305	30599	3059999	763	0	SPESE LEGALI LIQUIDATE CON SENTENZE FAVOREVOLI	70.000,00
3	305	30599	3059999	764	0	ESCUSSIONE POLIZZE FIDEIUSSORIE CAP. U 105-17134	855,72
3	302	30202	3020201	775	0	INTROITI DERIVANTI DA SANZIONI AMMINISTRATIVE PREVISTE DALLA L.R. 42/98 IN MATERIA DI TRASPORTO SU GOMMA CAP. U 17304	10.000,00
3	304	30499	3049999	907	0	PROVENTI FINANZIARI DERIVANTI DALL'ESTINZIONE ANTICIPATA DI PRESTITI CAP. U 18419	1.798.790,32
3	305	30599	3059999	7026	0	FCDE - FSE POR 2007/2013 RESTITUZIONE FINANZIAMENTI AGENZIE FORMATIVE CAP. U 17989-17990 E 17677 (FCDE)	100.000,00
3				7026	1	RESTITUZIONE FINANZIAMENTI FSE DA ARTAS CAP. U 18524	597.460,28
3	305	30599	3059999	7030	0	FCDE - FONDI MINISTERIALI RESTITUZIONE FINANZIAMENTI AG. FORMATIVE CAP. U 17550-17551 E 17675 (FCDE)	60.000,00

3				7030	1	RESTITUZIONE SOMME DA AGENZIE FORMATIVE ARTAS CAP. U 18525	74.731,10
						TOTALE TITOLO 3	**17.445.417,39**

TITOLO	II LIVELLO	III LIVELLO	IV LIVELLO	CAPITOLO	ARTICOLO	DESCRIZIONE	STANZIAMENTO
4	402	40201	4020102	789	0	TRASFERIMENTO DALLA R.T. PER PRAF 2012/2015 MIS. F.1.8 PROGETTO SPERIMENTALE PER FAUNA SELVATICA CAP. U 18236	30.000,00
4	404	40401	4040108	794	0	ALIENAZIONE BENI IMMOBILI CAP. U 18170 E 18202	1.123.200,00
4				794	4	QUOTA 10% ALIENAZIONI CAP. U 18202	5.024.800,00
4				794	5	ALIENAZIONE CASERMA VIGILI DEL FUOCO CAP. U 18568	9.000.000,00
4				794	6	ALIENAZIONE IMMOBILE DELLA QUESTURA DI FIRENZE CAP. U 18220	31.500.000,00
4	404	40401	4040108	794	7	ALIENAZIONE EDIFICIO SCOLASTICO AGNOLETTI SESTO FIORENTINO CAP. U 18576 E 18577 E 18202	3.600.000,00
4	403	40310	4031002	798	2	FINANZIAMENTO REGIONALE PER PROGETTAZIONE INTERVENTI VIABILITA 2002/2007 CAP. U 8633	14.318,98
4	402	40201	4020102	800	0	TRASFERIMENTI DALLA R.T. PER ADEGUAMENTO CATERATTE RII MINORI DEL CASTELLO DI SIGNA COMUNE DI SIGNA FIUME BISENZIO CAP. U 18267	308.686,33
4	403	40310	4031002	835	1	TRASFERIMENTO R.T. PER INTERVENTI MANUTENZIONE STRAORDINARIA PIANA DI FIRENZE,VAL DI SIEVE E COLLINE CHIANTI L.R. 34/94 CAP. U 207-16495	391.257,75
4	403	40312	4031299	844	0	TRASFERIMENTO DA RTI INFRACOM ITALIA SPA PER BANDA LARGA CAP. U 201-16786	126.000,16
4	403	40310	4031002	849	0	TRASFERIMENTO DALLA R.T. PER PROGETTAZIONE SS 67 TOSCO ROMAGNOLA CAP. U 206-17631	44.782,00
4	403	40310	4031002	862	0	TRASFERIMENTI DALLA R.T. PER SISTEMA AREE PROTETTE CAP. U 207-16775 e 201 16776	15.000,00
4				880	1	RETROCESSIONE DI SOMME PER ESPROPRI DA CASSA DD.PP. PER ASSE STRADALE MEZZANA FIRENZE-PRATO LOTTO 5/4 CAP. U 18539	8.897,06
4	402	40201	4020102	884	0	TRASFERIMENTO DALL R.T.MISURA 226 RICOSTRUZIONE POTENZIALE FORESTALE CAP. U 18241	69.440,00
4	402	40201	4020102	885	0	TRASFERIMENTO DALLA R.T. PER LAVORI ASSE FIRENZE PERFETTI RICASOLI - PRATO MEZZANA CAP. U 18266	5.000,00
4	402	40201	4020102	889	0	TRASFERIMENTO DALLA R.T. PER ABBATTIMENTO BARRIERE ARCHITETTONICHE CAP. U 18260	17.000,00
4	402	40201	4020102	900	0	TRASFERIMENTO DALLA R.T. PER SR 222 3° LOTTO VARIANTE CENTRO URBANO DI STRADA IN CHIANTI CAP. U 18265	6.000,00
4	402	40201	4020102	901	0	TRASFERIMENTO DALLA R.T. PER OPERE DI STABILIZZAZIONE FOCE TORRENTE CESTO COMUNE DI FIGLINE VALDARNO-INCISA CAP. U 18268	449.500,00
4	402	40201	4020102	902	0	TRASFERIMENTO DALLA R.T. PER FIUME BISENZIO A SAN MARTINO DI CAMPI COMUNE CAMPI BISENZIO CAP. U 18269	1.900.000,00
4	402	40203	4020303	905	0	TRASFERIMENTO DA AUTOSTRADE PER ROTATORIA STAZIONE INCISA DELL'AUTOSTRADA A1 SR69 CAP. U 18415	50.000,00
4				908	0	TRASFERIMENTO R.T. PER CICLOPISTA ARNO TRATTO DA SIECI A IL GIRONE CAP. U 18523	150.000,00
4				1735	0	TRASFERMENTO DA REG.TOSCANA PER BANDA LARGA CAP.U 201-8652	65.323,68

4	402	40201	4020102	1784	0	FINANZIAMENTO R.T. REG CE 1698/05 PSR TOSCANA 2007/2013 MISURA 226 DIFESA DEL SUOLO- CAP.U 201-17479 E 201-17498	197.863,73
4				1800	0	FIN. R.T. PER LAVORI COMPLETAMENTO RESTAURO SCUDERIE BUONTALENTI PARCO MEDICEO PRATOLINO QUOTA A RIMBORSO - CAP. U 18312	282.118,01
4	402	40201	4020102	1803	0	FINANZIAMENTO REGIONALE PER AI SENSI L.R. 73/96 - FORESTAZIONE CAP. U 205-5779, 204-16896, 203-16783 E 201-16851	5.000,00
4	402	40203	4020303	1807	0	TRASFERIMENTO DA AUTOSTRADE PER COMPLETAMENTO REALIZZAZIONE PONTE SU A1 ASSE FIRENZE MEZZANA LOTTO 5B - CAP. U 16808	4.200.000,00
4	402	40201	4020102	1816	0	TRASFERIMENTO DA COMUNI DI EMPOLI E CASTELFIORENTINO PER ESPROPRI CASSA ESPANS. MADONNA DELLA TOSSE CAP. U 17438	350.000,00
4	402	40203	4020303	1822	0	TRASFERIMENTO DA RFI PER PROGETTAZIONE E REALIZZAZIONE PASSERELLA PEDOCICLABILE DI SAN DONNINO CAP. U 18063	2.450.000,00
4	402	40201	4020102	1824	0	TRASFERIMENTO REGIONE TOSCANA PER MESSA IN SICUREZZA SR 302 LOC. POLCANTO CAP. U 18027	347.053,24
4	402	40203	4020303	1827	0	TRASFERIMENTO DA RFI PER INTERVENTO DI RIMOZIONE RUDERI EX PONTE PROVVISORIO PESCAIA ROVEZZANO CAP. U 18064	1.880.000,00
4	402	40201	4020102	1830	0	TRASFERIMENTO DALLA REGIONE TOSCANA PER VALORIZZAZIONE E FRUIZIONE DEL PARCO DI PRATOLINO CAP. U 201-17672	364.571,21
4	402	40201	4020102	1833	0	TRASF.REGIONALE PER MANUTENZIONE OPERE IDRAULICHE DI 2^ CATEGORIA PUNTO B3 VERBALE 05/01 CAP. U 201 7769	117.307,90
4				1837	0	TRASFERIMENTO DALLA R.T. PER INTERVENTI DI RIPRISTINO FRANA SULLA SR 302 LOCALITA RUGGINARA CAP. U 18601	500.000,00
4				1838	0	TRASFERIMENTO DALLA R.T. PER CASSA DI ESPANSIONE DI FIBBIANA 1 (EXCIRCONDARIO) CAP. U 18631	8.796.899,45
4				1839	0	TRASFERIMENTO DALLA R.T. PER CASSA DI ESPANSIONE FIBBIANA 2 (EX CIRCONDARIO) CAP. U 18632	2.101.800,55
4	402	40201	4020102	1850	0	TRASFERIMENTO R.T ADEGUAMENTO SISMICO GIOTTI ULIVI CAP. U 17250	300.000,00
4	402	40201	4020102	1853	0	TRASF R.T. PER INTERV.BONIFICA FALDA LOC PIANVALLICO SCARPERIA E S. PIERO A SIEVECAP 17537- 17821 564 17875- 17998 17503 8571 17503 PER 59,53	316.713,06
4	402	40201	4020102	1857	0	TRASFERIMENTI R.T. PER VALORIZZAZIONE AREE BOSCATE PARCO MEDICEO DI PRATOLINO MIS 227 PSR CAP U. 18178	95.442,34
4	402	40201	4020102	1859	0	TRASFERIMENTO DA R.T. PER RECUPERO PALESTRA LICEO GOBETTI B. A RIPOLI CAP. U 18451	90.000,00
4	402	40201	4020102	1860	0	TRASFERIMENTO DALLA R.T. IN MATERIA DI RIDUZIONE DELLA PRODUZIONE DEI RIFIUTI CAP. U 207-16109	266.510,70
4	402	40201	4020101	1864	0	QUOTA DI COMPARTECIPAZIONE DELLO STATO PER RESTAURO VILLA CASTELPULCI CAP. U 18085 E 18240 18337	453.359,47
4	402	40201	4020102	1866	0	TRASFERIMENTO DALLA REGIONE TOSCANA PER PROGETTO LIFE WASTE LESS IN CHIANTI CAP. U 207 17157	23.700,00
4				1870	5	PROT. INTESA 26/9/02 ALL.C. SCHEDA 9E S.R.69 VAL D ARNO ADEGUAMENTO TRACCIATO LOC. CASTELLANO CAP. U 7866	165.491,69
4				1870	18	PROT. INTESA 1/10/02 ALL.A. SCHEDA 4/B DCR 35/02 S.R. MEZZANA PERFETTI RICASOLI LOTTO 5/B - CAP. U 201-7203	533.316,74

4	402	40201	4020102	1870	20	PROT. INTESA 1/10/02 ALL. A SCHEDA 1 S.R. 222 CHIANTIGIANA VARIANTE CENTRO ABITATO GRASSINA CAP.U 201-7199	11.293.706,97
4	402	40201	4020102	1870	36	TRASF.REGIONALE PER SR 222 CHIANTIGIANA VARIANTE AL CENTRO DI GRASSINA SCHEDA 1 CAP. U 201-16662	877.976,73
4	402	40201	4020102	1870	38	TRASFERIMENTO REGIONALE PER LAVORI DI COMPLETAMENTO SRT 429 CERTALDO -CASTELFIORENTINO SCHEDA 6 CAP. U 201-16664	175.000,00
4	402	40201	4020102	1870	39	TRASFERIMENTO R.T./FAS SRT 69 VARIANTE RIVA DX ARNO SCHEDA 5/ACAP. U 16665	155.000,00
4	402	40201	4020102	1870	41	TRASFERIMENTO REGIONALE PER LAVORI SU SRT 69 VARIANTE FIGLINE CAP. U 201-16668	295.467,00
4	402	40201	4020102	1870	58	FINANZIAMENTO RT PER SP34 MESSA IN SICUREZZA ROTATORIA LOC BAGNO A RIPOLI CAP 17531/U	180.000,00
4	402	40201	4020102	1870	59	TRASFERIMENTO R.T. PER SRT 222 VARIANTE DI GRASSINA LOTTO II ADEG. SP 56 CAP 17539/U	2.700.000,00
4	402	40201	4020102	1870	61	TRASFERIMENTI R.T. PER SP551 MESSA IN SICUREZZA INTERSEZIONE LOC. LE MOZZETTE S. PIERO A SIEVE CAP. U 18336	192.800,00
4	402	40201	4020102	1870	69	SRT 429 EMPOLI-CASTELFIORENTINO - FIN. R.T. CAP. U 17978 E 17979	2.176.160,10
4				1875	0	TRASFERIMENTO DA R.T. PER INTERVENTI DI BONIFICA DALL'INQUINAMENTO ACUSTICO CAP. U 17967	19.228,28
4	402	40201	4020102	1879	0	TRASFERIMENTI DA ENTI DIVERSI PER VARIANTE ABITATO SAN VINCENZO A TORRI SP12 CAP.-U 16942	1.100.000,00
4	402	40201	4020102	1887	0	TRASFERIMENTO DA COMUNI PER ASSE MEZZANA FERFETTI RICASOLI LOTTO 5B CAP. U 17604	268.913,64
4	402	40201	4020102	1889	0	PROGETTO CICLOPISTA SIGNA MONTELUPO F.NO	385.160,82
						TOTALE TITOLO 4	**97.555.767,59**

TITOLO	II LIVELLO	III LIVELLO	IV LIVELLO	CAPITOLO	ARTICOLO	DESCRIZIONE	STANZIAMENTO
9	901	90102	9010201	9001	0	RITENUTE AL PERSONALE PER ADDIZIONALE COMUNALE ALL IRPEF	151.000,00
9	901	90102	9010202	9009	0	RITENUTE PREVIDENZIALI ED ASSISTENZIALI AL PERSONALE DIPENDENTE	2.500.000,00
9	901	90102	9010202	9017	0	RITENUTE PREVIDENZIALI ED ASSISTENZIALI AL PERSONALE O.T.I.	80.000,00
9	901	90102	9010299	9019	0	ALTRE RITENUTE AL PERSONALE O.T.I. PER CONTO TERZI	25.000,00
9	902	90204	9020401	9025	8	DEPOSITI CAUZIONALI CULTURA E BIBLIOTECHE	8.000,00
9	902	90204	9020401	9026	0	SOMME VERSATE PER DEPOSITI CAUZIONALI PER DEMANIO IDRICO	150.000,00
9	901	90103	9010302	9028	0	RITENUTE INPS A PROFESSIONISTI AI SENSI L. 335/95	10.000,00
9	901	90199	9019999	9031	0	RITENUTE SUI CONTRIBUTI CORRISPOSTI	150.000,00
9	901	90102	9010299	9053	0	ALTRE RITENUTE AL PERSONALE PER CONTO TERZI	400.000,00
9				9060	2	LAVORO E FORMAZIONE ANTICIPAZIONE AGLI AGENTI CONTABILI	3.000,00
9				9060	3	CONSIGLIERA DI PARITA ANTICIPAZIONE AGLI AGENTI CONTABILI	4.500,00
9				9065	0	RITENUTE SU CONTRIBUTI CORRISPOSTI	150.000,00
9				9070	0	RITENUTE SUGLI ESPROPRI	100.000,00
9				9075	0	RITENUTE SU PIGNORAMENTI PRESSO TERZI	10.000,00
9	902	90202	9020201	9096	1	PATRIMONIO SPESE PER REGISTRAZIONE CONTRATTI E VARIE	6.000,00

9				9100	0	IVA TRATTENUTA AI FORNITORI PER SPLIT PAYMENT	4.000.000,00
9	901	90102	9010201	9118	0	RITENUTE PER ADDIZIONALE REGIONALE ALL IRPEF	350.000,00
9	901	90102	9010201	9120	0	RITENUTE IRPEF LAVORO DIPENDENTE ED ASSIMILATO	5.299.500,00
9	901	90103	9010301	9129	0	RITENUTE IRPEF LAVORO AUTONOMO	200.000,00
9				9200	0	RITENUTA PER SCISSIONE CONTABILE IVA (SPLIT PAYMENT) ATT. COMMERCIALE	49.500,00
9	901	90103	9010399	9251	0	RECUPERO FONDI ANTICIPATI PER SERVIZIO DI ECONOMATO	100.000,00
9	901	90199	9019999	9286	0	RIMBORSI DA DIVERSI PER VARI TITOLI	390.000,00
9	901	90199	9019999	9286	1	RIMBORSI DA DIVERSI PER VARI TITOLI VIABILITA	10.000,00
9				9300	0	OPERAZIONI DI REINVESTIMENTO DELLA LIQUIDITA'	4.000.000,00
9	901	90102	9010299	9311	0	RECUPERO DI SOMME ANTICIPATE SU STIPENDI AL PERSONALE DIPENDENTE	10.000,00
9				9350	0	ENTRATE A SEGUITO DI SPESE NON ANDATE A BUON FINE	100.000,00
9	901	90199	9019906	9400	0	DESTINAZIONE INCASSI VINCOLATI A SPESE CORRENTI AI SENSI ART. 195 TUEL	5.000.000,00
9	901	90199	9019906	9500	0	REINTEGRO INCASSI VINCOLATI AI SENSI ART. 195 TUEL	5.000.000,00
						TOTALE TITOLO 9	**28.256.500,00**

TITOLO	II LIVELLO	III LIVELLO	IV LIVELLO	CAPITOLO	ARTICOLO	DESCRIZIONE	STANZIAMENTO
						Fondo pluriennale vincolato per spese in conto capitale	28.852.667,16
						TOTALE FPV	**28.852.667,16**

TOTALE GENERALE	**172.843.313,88**

I criteri che sono stai adottati per la definizione dei capitoli d'entrata, hanno portato conseguentemente a definire la tipologia ricorrente e non della spesa.

Di seguito il riepilogo per titoli:

RIEPILOGO		
TITOLO	RICORRENTE	NON RICORRENTE
1	201.847.819,25	15.938.686,29
2	-	164.119.701,75
3	-	-
4	583.036,03	9.361.591,72
7	-	28.256.500,00
	-	-
	-	-
TOTALE	**202.430.855,28**	**217.676.479,76**

Le tabelle successive riportano le spese non ricorrenti suddivise per titoli:

TITOLO	II LIVELLO	III LIVELLO	IV LIVELLO	CAPITOLO	ARTICOLO	DESCRIZIONE	STANZIAMENTO
1	110	11001	1100101	515	0	FONDO DI RISERVA	628.980,54
1				983	0	ONERI CONNESSI ALL'ESTINZIONE MUTUI BEI	1.000.000,00
1	103	10302	1030209	8560	0	QUOTA PROV. FIRENZE PER S.G.C. FI-PI-LI CAP. E 187	2.784.464,85
1	103	10302	1030215	8804	0	SPESE GESTIONE PROCEDIMENTI SANZIONATORI AL C.D.S. PER VIOLAZIONI SU FI-PI-LI CAP. E 187	480.000,00
1	103	10302	1030209	17042	0	CANONI E MANUTENZIONI VARIE, VISURE, ALLESTIMENTI E PRESTAZIONI VARIE CAP. E 187	13.500,00
1	110	11005	1100504	17050	0	RIMBORSO SANZIONI E SPESE CONTENZIOSO AMM.VO FI-PI-LI CAP. E 187	13.900,86

1	104	10401	1040102	17156	0	TRASFERIMENTI PER REALIZZAZIONE PROGETTO LIFE WASTE -LESS CAP. E 450	115.818,00
1	103	10302	1030299	17297	0	IMPLEMENTAZIONE SISTEMI DI ACCERTAMENTO E CONTROLLO AL C.D.S. FI-PI-LI (12,5% CAP. E 187 COME DA ART. 208)	445.000,00
1	103	10302	1030204	17343	0	PRESTAZIONI DI SERVIZIO FORMAZIONE CONTINUA L. 53/00 AVANZO VINCOLATO	346.149,13
1	103	10302	1030204	17345	0	PRESTAZIONI DI SERVIZIO FORMAZIONE CONTINUA L. 236/93 AV.AMM.NE VINCOLATO	127.079,05
1	101	10101	1010101	17434	0	FONDO INTEGRATIVO PREVIDENZA ASSISTENZA POLIZIA PROV.LE CAP. E 187	32.500,00
1	109	10999	1099902	17576	0	RIMBORSO ENTRATE DERIVANTI DA GESTIONE AUTOVELOX FI-PI-LI SPETTANTI ALLE PROVINCE DI PISA E LIVORNO - CAP. E 192	20.000,00
1	110	11001	1100103	17675	0	FONDO CREDITI DUBBIA ESIGIBILITA' A FRONTE RIUTILIZZO RIMBORSI DA AGENZIE FORMATIVE (CAP. E 7026 E CAP. U 17550)	60.000,00
1	110	11001	1100103	17677	0	FONDO CREDITI DUBBIA ESIGIBILITA' A FRONTE RIUTILIZZO DA AGENZIE FORMATIVE (CAP. E 7026 CAP. U 17989)	49.404,42
1	110	11001	1100103	17679	0	FONDO CREDITI DUBBIA ESIGIBILITA' - PER SANZIONI DA AUTOVELOX SU FI.PI.LI (CAP. E 187 QUOTA PARTE)	4.207.119,34
1	110	11001	1100103	17681	0	FONDO CREDITI DUBBIA ESIGIBILITA' PER SANZIONI AMMINISTRATIVE IN MATERIA DI RIFIUTI (CAP. E 760/2)	500.000,00
1	110	11001	1100103	17703	0	FONDO CREDITI DUBBIA ESIGIBILITA' AVVOCATURA CAP. E 687/4	195.910,02
1	110	11001	1100103	17706	0	FONDO CREDITI DUBBIA ESIGIBILITA' RECUPERO EVASIONE IPT CAP. E 13	40.450,81
1	103	10302	1030209	17943	0	SOMME URGENZE GESTIONE IMMOBILI SCOLASTICI	66.000,00
1	103	10302	1030204	18003	0	RIUTILIZZO FONDI RESTITUITI DA AGENZIE FORMATIVE FIN. AV. AMM.NE VINCOLATO	15.076,74
1	103	10302	1030299	18020	0	SPESE PER SERVIZI PROGETTO MIG-MOB. GEMELLAGGIO CON LA PROVINCIA DI CATANIA CAP. E 250	107.467,49
1	103	10302	1030202	18021	0	SPESE PER MISSIONI E TRASFERTE PERSONALE PER IL PROGETTO MIG-MOB GEMELLAGGIO CON LA PROV. DI CATANIA CAP. E 250	32.644,10
1	110	11001	1100199	18426	0	ACCANTONAMENTI PER DEBITI FUORI BILANCIO - FONDO RISCHI	48.000,00
1	103	10302	1030299	18457	0	PRESTAZIONI DI SERVIZI PER AFTER - LIFE PROGETTO WASTE LESS IN CHIANTI CAP. E 450	13.499,76
1	103	10302	1030299	18500	0	SERVIZI PER INTERVENTI DI RETE ISTITUZIONALE ANTIVIOLENZA CAP. E 270/1	72.360,87
1	110	11001	1100103	18524	0	FONDO CREDITI DUBBIA ESIGIBILITA' A FRONTE RIUTILIZZO DA AGENZIE FORMATIVE (CAP. E 7026 /1)	597.460,28
1	110	11001	1100103	18525	0	FONDO CREDITI DUBBIA ESIGIBILITA' A FRONTE RIUTILIZZO RIMBORSI DA AG. FORMATIVE FONDO MINISTERIALI ARTAS CAP. E 7030/1	74.731,10
1	103	10302	1030299	18531	0	PRESTAZIONI DI SERVIZI PER DROP-OUT 2014-2015 FONDI YEI GARANZIA GIOVANI D.R.T. 6032/14 FIN. AV. VINCOLATO	1.371.931,61
1	103	10302	1030299	18532	0	PRESTAZIONI DI SERVIZIO DIRITTO DOVERE ALL'ISTRUZIONE E FORMAZIONE L. 53/03 - IEFP 2014/2015 DRT 5948/14 FIN. AV. VINCOLATO	393.491,55
1	104	10404	1040401	18533	0	CONTRIBUTI EX LEGGE 68/1999 FONDO NAZIONALE DIRITTO AL LAVORO DISABILI DRT 4344/2014 E 6131/2014 FIN. AV. VINCOLATO	326.328,76
1	104	10403	1040399	18534	0	FONDO REGIONALE PER L OCCUPAZIONE DEI DISABILI FIN. AV. VINCOLATO	253.759,19
1	103	10302	1030204	18535	0	LAVORO - FSE POR 2007/2013 ASSE I 2013 FIN. AV. VINCOLATO	8.125,01
1	103	10302	1030204	18536	0	LAVORO - FSE POR 2007/2013 ASSE II 2011 FIN. AV. VINCOLATO	13.722,27
1	103	10302	1030204	18537	0	LAVORO - FSE POR 2007/2013 ASSE II 2013 FIN. AV. VINCOLATO	529,05
1	103	10302	1030216	18542	0	ISCRIZIONE ALL'ALBO AVVOCATI INTERNI	15.000,00
1	104	10403	1040399	18553	0	TRASFERIMENTI PER INTERVENTI DI INCREMENTO E TUTELA DELLA FAUNA ITTICA FIN. AV. AMM.NE VINCOLATO	582,75
1	103	10301	1030102	18554	0	ACQUISTO DI BENI PER LA GESTIONE FAUNISTICO VENATORIA FIN. AV. AMM.NE VINCOLATO	2.000,00
1	110	11001	1100199	18556	0	FONDO RISCHI	50.000,00
1	104	10401	1040102	18564	0	RESTITUZIONE A R.T. FINANZIAMENTI ANNI PREGRESSI DIFESA DEL SUOLO FIN. AV. AMM.NE VINCOLATO	28.277,25
1	103	10302	1030299	18570	0	PRESTAZIONI DI SERVIZIO PER ATTUAZIONE PIANO DI BACINO FIUME ARNO FIN. AV. AMM.NE VINCOLATO	83.060,89

1	104	10401	1040102	18571	0	TRASFERIMENTI AD ENTI PER COMPLETAMENTO ATTIVITA' PROGETTUALE PER ATTUAZIONE BACINO FIUME ARNO AV. AMM.NE VINCOLATO	69.138,47
1	103	10302	1030299	18572	0	SPESE PER SERVIZI PROGETTO MIG-MOB. GEMELLAGGIO CON LA PROVINCIA DI CATANIA FIN. AV. VINCOLATO	6.999,20
1	103	10302	1030299	18573	0	PRESTAZIONI DI SERVIZIO PER INTERVENTI PUBBLICI FORESTALI FIN. AV. AMM.NE VINCOLATO	7.000,00
1	103	10302	1030299	18579	0	FINANZIAMENTO ATTIVITA' DI SUPPORTO ALLA REDAZIONE DEL PIANO STRATEGICO METROPOLITANO	25.000,00
1	103	10302	1030209	18582	0	SOMME URGENZE FI PI LI FIN AV. AMM.NE VINCOLATO	33.140,50
1	103	10302	1030299	18583	0	PRESTAZIONI DI SERVIZI PER ATTIVITA RETE DELLE AGENDE 21 LOCALI TOSCANE FIN. AV. AMM.NE VINCOLATO	143.111,57
1				18598	0	DIRITTO E DOVERE ALL ISTRUZIONE E FORMAZIONE OBBLIGO FORMATIVO L.53/03 FIN.AV. AMM.NE VINCOLATO	4.152,47
1				18599	0	PRESTAZIONI DI SERVIZI PER POTENZIAMENTO SERVIZI PER L IMPIEGO FIN. AV. AMM.NE VINCOLATO	11.815,69
1				18619	0	ACQUISTO DI BENI DI CONSUMO PER ATTIVITA' DI EDUCAZIONE AMBIENTALE FIN. AV. AMM.NE	1.000,80
1				18621	0	PRESTAZIONI DI SERVIZI PER ATTIVITA' DI EDUCAZIONE AMBIENTALE FIN. AV. AMM.NE	601,90
1				18622	0	CONTRIBUTI A ENTE E ASSOCIAZIONI PER PROGETTI DI EDUCAZIONE AMBIENTALE FIN.AV. AMM.NE	2.400,00
1				18623	0	FONDO RISCHI TPL (EX CIRCONDARIO) CAP. E 312	1.000.000,00
						TOTALE TITOLO 1	**15.938.686,29**

TITOLO	II LIVELLO	III LIVELLO	IV LIVELLO	CAPITOLO	ARTICOLO	DESCRIZIONE	STANZIAMENTO
2	202	20203	2020399	576	0	INCARICHI PROFESSIONALI ESTERNI EDILIZIA FIN. AV. AMM.NE PRESUNTO DA COMPETENZA	21.538,40
2	202	20201	2020110	595	0	RESTAURO EX SCUDERIE FATTORIA NUOVA A VILLA DEMIDOFF	46.876,03
2	202	20201	2020109	601	0	QUESTURA: ADEGUAMENTI URGENTI ALLE NORME DI SICUREZZA (D.LGS. 81/08) FIN. AVANZO ECONOMICO	8.271,88
2	202	20201	2020109	608	0	ADEGUAMENTO ALLE NORME DI SICUREZZA IGIENE E AGIBILITÀ IMMOBILI SCOLASTICI FINANZIATO AV. ECON.	142.904,87
2	202	20201	2020109	740	0	PROGETTO GLOBAL SERVICE - MANUTENZIONE STRAORDINARIA RETE VIARIA - FIN. AV. EC.	100.260,00
2	202	20201	2020109	751	0	COSTRUZIONE TRATTO DI COLLEGAMENTO TRA LE SS.PP. 56 E 16 FIN. MUTUO	85.835,34
2	202	20201	2020109	763	0	ALBERATURE E CORREDO AMBIENTALE SULLE SS.PP. - MUTUO BEI 2008-2010	7.387,87
2	202	20201	2020109	827	0	MIGLIORAMENTO ED ADEGUAMENTO SEGNALETICA VERTICALE FIN. MUTUO BEI 2008-2010	428,99
2	202	20201	2020109	5128	0	RISANAMENTO E ADEGUAMENTO STRADE ZONA 1 FIN. AV. EC.	46.624,09
2	202	20201	2020109	5129	0	RISANAMENTO E ADEGUAMENTO STRADE ZONA 2 FIN. AV. EC.	6.643,26
2	202	20201	2020109	5137	0	ADEGUAMENTO, SICUREZZA E ACQUISTO CENTRI OPERATIVI	18.340,05
2	202	20203	2020305	5138	0	ADEGUAMENTO, MESSA A NORMA E COSTRUZIONE CC.OO.	28.737,26
2	202	20201	2020105	5146	0	ACQUISIZIONE NUOVE APPLICAZIONI E STRUMENTAZIONI FIN. AV. EC.	15.000,00
2	202	20203	2020305	5163	0	INCARICHI PROFESSIONALI	8.817,27
2	202	20201	2020109	5260	0	MANUTENZIONE STRAORDINARIA IMMOBILI DI PROPRIETA IN USO - FIN. AV. EC.	80.651,33
2	202	20201	2020109	5262	0	MANUTENZIONE STRAORDINARIA E ADEGUAMENTO NORMATIVO IMMOBILI SCOLASTICI FIN. AV. EC.	9.157,30
2	202	20203	2020305	5263	0	INCARICHI PROFESSIONALI IMMOBILI SCOLASTICI FIN. AV. EC.	17.039,32
2	202	20201	2020109	5316	0	RESTAURO E RECUPERO FUNZIONALE FATTORIA NUOVA - FINANZIATO DA ALIENAZIONI	15.369,14
2	202	20201	2020109	5473	0	LAVORI PER AMPLIAMENTO ISTITUTO ENRIQUEZ LOTTO 2 EX FIN. MUTUO	411.605,44
2	202	20203	2020305	5637	0	INCARICHI PROFESSIONALI ESTERNI MANUTENZ. E GEST. IMMOBILI FIN. AV. EC.	36.942,02
2	202	20201	2020109	5660	0	ADEGUAMENTO SEGNALETICA ORIZZONTALE FIN. AV. EC.	3.133,45

2	202	20201	2020109	5662	0	RIPRISTINO PIANI STRADALI FIN. AV. AMM.NE	6.918,99
2	202	20201	2020109	5768	0	ADEGUAMENTI E MESSA IN SICUREZZA E COSTRUZIONE NUOVI CENTRI OPERATIVI FIN. AV. EC.	15.000,00
2	202	20201	2020104	5779	0	ACQUISTO E ALLESTIMENTO MEZZI PER SERVIZI PREVENZIONE REPRESSIONE INCENDI CAP. E 1803	5.000,00
2	202	20201	2020109	5980	0	OPERE COMPLEMENTARI APPALTI IN CORSO FIN. AV. AMM.NE	9.375,16
2	202	20201	2020109	6116	0	INTERVENTI IN MATERIA DI VIABILITA PER FRANE E LAVORI URGENTI FIN MUTUO	35.540,33
2	202	20201	2020109	6316	0	COMPLETAMENTO RESTAURO IST. D ARTE PORTA ROMANA LOTTO A FIN. MUTUO	30.225,47
2	202	20201	2020109	6715	0	FONDO PER SOMME URGENZE VIABILITA - FIN. AV. AMM.NE	20.740,42
2	202	20203	2020399	6818	0	INCARICHI PROFESSIONALI ESTERNI IMMOBILI PATRIMONIALI MANUTENZIONE FIN. AV. EC.	1.272,96
2	202	20201	2020109	6975	0	LAVORI AMPLIAMENTO SUCCURSALE RODOLICO AV.ECON.	1.598,59
2	202	20201	2020109	6992	0	REALIZZAZIONE PONTE SUL TORRENTE GAGLIANA PROTOCO LLO INTESA 26/9/03 SCHEDA 13	3.151,06
2	202	20201	2020109	7153	0	ADEGUAMENTI NORMATIVI L.C. DANTE	88.975,23
2	202	20201	2020109	7167	0	MANUTENZIONE STRAORDINARIA ISTITUTO D ARTE PER LA CERAMICA	33.772,88
2	202	20201	2020109	7168	0	ADEGUAMENTI NORMATIVO IMPIANTI ELETTRICI E TECNOLOGICI ISTITUTI SCOLASTICI FIN. AV. EC.	7.560,40
2	202	20201	2020110	7174	0	VILLA DEMIDOFF PRATOLINO - INTERVENTI VARI MANUTENZ. STRAORD.(AD.NORMATIVO) FIN. AV. EC.	33.811,46
2	202	20201	2020110	7176	0	PALAZZO MEDICI RICCARDI INTERVENTI VARI FIN ALINAZ.2005	4.184,31
2	202	20201	2020110	7181	0	VILLA DEMIDOFF - PROGETTO ILLUMINAZIONE FIN. AV. AMM.	117.642,27
2	202	20201	2020109	7199	0	VARIANTE DI GRASSINA CAP. E 870/20	14.591.558,92
2	202	20201	2020109	7202	0	MEZZANA PERFETTI RICASOLI	603.285,69
2	202	20201	2020109	7203	0	MEZZANA PERFETTI RICASOLI LOTTO 5/B FIN. REGIONALE CAP. E 870/18	546.271,84
2	202	20201	2020109	7208	0	VARIANTE FIGLINE SCHEDA 13 PROT. INTESA 26/9/03 DI CUI PARTE SU CAP. 5261	54.746,38
2	202	20201	2020109	7209	0	STRADA EMPOLI-CASTELF.NO-CERTALDO SCHEDA 6 PROT. INTESA 26/09/02	550.884,41
2	202	20201	2020109	7213	0	SVINCOLO EMPOLI EST SU S.G.C. FI.PI.LI SCHEDA 10 PROT. INTESA 28/01/03	55.122,43
2	202	20201	2020109	7214	0	SRT 429 LAVORI COMPLETAMENTO SVINCOLO EMPOLI S. MARIA E RIO STELLA FIN.AV. AMM.NE VINCOLATO R.T. INCASSATI	314.686,60
2	202	20201	2020109	7216	0	ADEGUAMENTO KM.15,180 KM.22,078 S.G.C FI.PI.LI LOTTO 2 SCHEDA REG. 15 CAP. E 870/25	24.916,32
2	202	20201	2020109	7217	0	ADEGUAMENTO KM.22,078 KM.29,900 S.G.C FI.PI.LI SCHEDA 16 PROT. INTESA 28/01/03 SCHEDA REG. 16	675.708,41
2	202	20201	2020109	7221	0	PROGETTO GLOBAL SERVICE FI-PI-LI CAP. E 793	10.548,93
2	202	20201	2020109	7591	0	FINANZIAMENTO STRADE CHIANTI E VALDARNO FIN AV.AMM.NE VINC. REISCRIZ.A COMP.MUTUO POS.4296791/792/793	2.324,41
2	202	20201	2020109	7645	0	ISTITUTO D ARTE ADEGUAMENTI NORMATIVI	4.928,13
2	202	20201	2020109	7646	0	ISTITUTO VASARI AMPLIAMENTO	62.889,52
2	202	20201	2020110	7649	0	PALAZZO MEDICI RICCARDI RESTAURO FACCIATE CORTILE GIARDINO MICHELOZZO FIN MUTUO	1.476,76
2	202	20201	2020109	7700	0	SP 89 INTERVENTI CIRCONVALLAZIONE RIGNANO FIN. MUTUO	9.944,79
2	202	20201	2020105	7743	0	CATATASTO STRADE REGIONALI E PROVINCIALI	38.535,55
2	202	20201	2020109	7747	0	INSTALLAZIONE DISSUASORI VELOCITÀ	2.131,34
2	202	20202	2020202	7769	0	MANUTENZIONE STRAORDINARIA E SOMME URGENZE OPERE IDRAULICHE SECONDA CATEGORIA FIN. CAP. E 1833	128.287,90
2	202	20201	2020109	7863	0	SICUREZZA STRADA INCISA PONTASSIEVE-SCHEDA 9A PERCORSO PEDONALE E ADEGUAM. LOC. S. ELLERO	5.943,52
2	202	20201	2020109	7864	0	SICUREZZA STRADA INCISA PONTASSIEVE-SCHEDA 9C MIGLIORAMENTO INTERSEZ. CON SP 17 LOC. LECCIO	226,14
2	202	20201	2020109	7865	0	SICUREZZA STRADA INCISA PONTASSIEVE-SCHEDA 9D ADEGUAMENTO TRACCIATO LOC. PIAN DELL ISOLA	11.570,44
2	202	20201	2020109	7866	0	SICUREZZA STRADA INCISA PONTASSIEVE-SCHEDA 9E ADEGUAMENTO TRACCIATO LOC. CASTELLANO	165.491,69

2	202	20203	2020305	7954	0	INCARICHI E COLLABORAZIONI E INDAGINI PRELIMINARI ALLA PROGETTAZIONE DIREZ. VIABILITA FIN. AV. EC.	25.521,25
2	202	20201	2020109	7999	0	MEZZANA PERFETTI RICASOLI LOTTO 5A - FIN. MUTUO	52.830,59
2	202	20201	2020109	8003	0	MEZZANA PERFETTI RICASOLI LOTTO 5A FIN. DA COMUNI CAP. E 883	145.374,39
2	202	20201	2020109	8013	0	SRT 222 VARIANTE DI GRASSINA (SCHEDA 1)FIN. MUTUO	2.000.000,00
2	202	20201	2020109	8014	0	SRT 222 VARIANTE DI GRASSINA - SP 56 ADEGUAMENTO FIN. MUTUO	1.050.000,00
2	202	20201	2020109	8017	0	SRT 429 - FIN. MUTUO	156.300,96
2	202	20201	2020109	8025	0	SR 69 -SR 70 SCHEDA 22	27.903,76
2	202	20201	2020109	8037	0	ADEGUAMENTI NORMATIVI L.C.GALILEO	27.191,12
2	202	20201	2020110	8054	0	PALAZZO MEDICI RICCARDI - RESTAURI LACUNARI SALONE CARLO VIII FIN. AV. EC.	78.548,95
2	202	20202	2020202	8073	0	SOMME URGENZE FIN. FIN CAP. E 1799 DA IMPEGNARE SOLO SE SI INCASSA- DIFESA SUOLO	282.118,01
2	202	20202	2020202	8136	0	ARNO E AFFL. O.M SETTORE MONTE/T.C.I PROGETTO DX - FIN. AV. EC.	2.899,99
2	202	20201	2020109	8195	0	ADEGUAMENTO ED INTERVENTI URGENTI BARRIERE STRADALI FIN. MUTUO BEI 2008	81.151,00
2	202	20201	2020109	8201	0	MANUTENZIONE STRAORDINARIA EDIFICI SCOLASTICI FIN. AV. AMM.	57.100,44
2	202	20201	2020110	8206	0	VILLA DEMIDOFF - INTERVENTI VARI FIN. AV. AMM.	5.000,00
2	203	20301	2030102	8244	0	CONTRIBUTO A COMUNE DI CAMPI BISENZIO FIN. AV. EC.	72.000,00
2	202	20201	2020109	8312	0	PNSS FIN. MINISTERO PROGETTO ROAD SAFETY REVIEW CAP E 911	30.000,00
2	202	20201	2020105	8313	0	PIANO NAZ.LE SICUREZZA STRALE PROG. SAFETY REVIEW	225.151,87
2	203	20301	2030102	8324	0	CONTRIBUTO CASSA DI ESPANSIONE PIAGGIONI S. MINIATO FIN. MUTUO BEI 2007	652.982,61
2	203	20301	2030102	8326	0	FINANZIAMENTO A CONSORZI E COMUNITA MONTANE L.R. 34/94 FIN.R.T. CAP. 835	3.000,00
2	202	20201	2020105	8330	0	FINANZIAMENTO PROVINCE TOSCANE IMPLEMENT.BASE DATI STRADE REG.LI E PROV.LI CAP. E 876	260.028,71
2	202	20201	2020109	8331	0	P.N.S.S.SISTEMI INNOVATIVI SU SGC. FI-PI-LI MUTUO CAP. E 911/9 -	8.866,79
2	202	20201	2020109	8375	0	RISANAMENTO E ADEGUAMENTO SS.PP.LI CHIANTI/VALDARNO FIN AV. EC.	5.702,81
2	202	20201	2020109	8396	0	LAVORI DI COMPLETAMENTO RESTAURO FACCIATE L.C. MICHELANGIOLO FIN MUTUO	8.347,55
2	202	20203	2020305	8450	0	INCARICHI DI PROGETTAZIONE PER REALIZZAZIONE PISTA CICLABILE PARCO RENAI FIN.AV.EC.	15.605,45
2	202	20201	2020109	8464	0	INTERVENTI E AD. NORMATIVI LICEO G. ULIVI FIN. AVANZO AMM.NE VINCOLATO	77.175,48
2	202	20201	2020109	8589	0	INTERVENTI ADEGUAMENTO NORMATIVO LICEO CLASSICO GALILEO FIN.MUTUO	3.701,34
2	202	20203	2020305	8633	0	FINANZIAMENTO R.T. PER PROGETTAZIONE PER PROGRAMMA INVESTIMENTI VIABILITà REGIONALE 2002/2007 CAP. E 798/2	163.670,91
2	203	20301	2030102	8636	0	TRASFERIMENTO AI COMUNI PER REALIZZAZIONE INVASI IDRICI MULTIFUNZIONALI CAP. E 1786	15.680,70
2	202	20201	2020109	8640	0	LAVORI DI MANUTENZIONE STRAORDINARIA EDIFICI SCOLASTICI FIN AV. AMM.NE	13.037,95
2	202	20201	2020105	8652	0	FINANZ. REGION TOSCANA REALIZZAZIONE BANDA LARGA SU AREE PROV.LI CAP. E 735	65.323,68
2	202	20201	2020109	8735	0	OPERE COMPLEMENTARI APPALTI IN CORSO FIN. AV. EC.	1.200,05
2	202	20201	2020109	8787	0	OPERE COMPLEMENTARI APPALTO IN CORSO FINANZ. AV.EC.	46.351,77
2	202	20201	2020110	8864	0	LAVORI DI MANUTENZIONE VILLA DEMIDOFF PRATOLINO FIN. AV. EC.	97.518,53
2	202	20201	2020109	8877	0	OPERE E FORNITURE PER REALIZZAZIONE DI UN SISTEMA DEL VERDE AREA DELLA PIANA FIORENTINA -FIN. AV. AMMIN. TERMOVALORIZZATORE	4.094,98
2	202	20203	2020305	8878	0	INCARICO PER SUPPORTO SCIENTIFICO ALLA PROGETTAZIONE SISTEMA DEL VERDE NELL AREA DELLA PIANA FIORENTINA - FIN. AV. AMMIN. TERMOVALORIZZATORE	17.521,95
2	202	20201	2020110	8889	0	LAVORI PALAZZO MEDICI RICCARDI FIN. AV. AMM.NE	100.096,53

2	202	20201	2020109	16003	0	SPESE PER INTERVENTI VARI IMMOBILI SCOLASTICI FIN AV.EC	175,86
2	202	20203	2020305	16039	0	SPESE TECNICHE PER INTERVENTI SU STRADE REGIONALI CAP E 869/1	92.348,12
2	202	20201	2020109	16049	0	MANUTENZIONE STRAORDINARIA STRADE - FIN. AV. ECONOMICO	650.000,00
2	202	20201	2020109	16065	0	MANUTENZIONE STRAORDINARIA IMMOBILI SCOLASTICI FIN. AV. AMM.NE	129.428,62
2	203	20301	2030102	16109	0	TRASFERIMENTI DI CAPITALE A SOGGETTI IN MATERIA DI RIDUZIONE DELLA PRODUZIONE DI RIFIUTI CAP. E 860 E 860/1	335.673,25
2	202	20201	2020109	16118	0	LAVORI SU SRT 222 ROTATORIA A PONTE A NICCHERI -BAGNO A RIPOLI FIN AV.AMM.NE	374.781,67
2	202	20201	2020110	16124	0	PALAZZO MEDICI RICCARDI CORTILE N. 3 SOTTERRANEI E SPAZI ADIACENTI FIN AV. AMM.NE	517,95
2	202	20201	2020110	16126	0	PALAZZO MEDICI RICCARDI RESTAURO SOTTERRANEI FIN AV.AMM.NE	24.296,05
2	202	20201	2020110	16128	0	INTERVENTO PER RESTAURO DI FACCIATA PALAZZO PINUCCI FINANZ AV.AMM.NE	940,71
2	202	20201	2020110	16129	0	LAVORI DI RESTAURI LOTTO IV V E VI VILLA DEMIDOFF PRATOLINO FIN AV. AMM.NE	254.607,90
2	202	20201	2020109	16295	0	RISANAMENTO/ADEGUAMENTO PONTI ED INFRASTRUTTURE STRADALI FIN.AV.AMM.NE VINCOLATO	17.772,95
2	202	20201	2020109	16399	0	STRADA EMPOLI-CASTELF.NO-CERTALDO SCHEDA 6 PROT. INTESA 26/09/02 CAP. E 870/31	1.390.293,01
2	202	20201	2020109	16401	0	MANUTENZIONE STRAORDINARIA E ADEGUAMENTO SGC FI.PI.LI CAP. E 820	35.272,42
2	202	20201	2020109	16416	0	MANUTENZIONE STRAORDINARIA EDIFICI SCOLASTICI FIN.AV. AMM.NE	800.000,00
2	202	20201	2020109	16420	0	IMPIANTI SPORTIVI PRESSO IST.SCOLASTICO: SAN SALVI FIN. AV. AMM.NE	11.194,61
2	202	20203	2020305	16490	0	INCARICO PROF.LE PER PROGETTAZIONE PONTE A FIGLINE V.A. FIN. AV. AMM.NE	51.000,00
2	202	20201	2020109	16493	0	MANUTENZIONE STRAORDINARIA E ADEGUAMENTO EDIFICI SCOLASTICI L. 23 CAP. E 847	180.000,00
2	203	20301	2030102	16495	0	TRASFERIMENTI PER MANUTENZIONE STRAORDINARIA COMPRENSORI DI BONIFICA PIANA DI FIRENZE VAL DI SIEVE E COLLINE CHIANTI L. 34/94 CAP. E 835/1	601.197,28
2	202	20201	2020109	16613	0	INTERVENTI VARI IMMOBILI SCOLASTICI - FIN. AVANZO ECONOMICO	872,70
2	202	20201	2020109	16659	0	LAVORI MEZZANA-PERFETTI RICASOLI LOTTO 5/A SCHEDA 4/A CAP. E 870/33	109.268,49
2	202	20201	2020109	16662	0	LAVORI VARIANTE S.R. 222 CHIANTIGIANA VARIANTE AL CENTRO ABITATO DI GRASSINA SCHEDA 1 CAP. E 870/36	877.976,73
2	202	20201	2020109	16664	0	LAVORI DI COMPLETAMENTO SRT 429 CERTALDO-CASTELFIORENTINO SCHEDA 6 LOTTO III CAP. E 870/38	175.000,00
2	202	20201	2020109	16665	0	SRT 69 VARIANTE RIVA DX ARNO LOTTO 5 SK 5A R.T/ FAS CIPE CAP. E 870/39	448.978,31
2	202	20201	2020109	16668	0	LAVORI PER VARIANTE SRT 69 FIGLINE VALDARNO SCHEDA 13 CAP. E 870/41	295.467,00
2	202	20202	2020202	16670	0	LAVORI DI REALIZZAZIONE MADONNA DELLA TOSSE FIN. AV. MM.NE VINC.COMUNI EX CAP. E 816 Q.P. ACC. 229/13 E 1218/13 INC.	302.800,00
2	202	20201	2020109	16675	0	SPESE PER MANUTENZIONE STRAORDINARIA SGC FI.PI.LI FIN AV. VINC.	6.012,37
2	202	20202	2020202	16706	0	MANUTENZIONE STRAORDINARIA ARNO TRAVERSA DEI MASSINI (FI) FIN. AV. ECONOMICO	350.000,00
2	202	20201	2020105	16735	0	ACQUISTO ATTREZZATURE PER PROGETTO SIMONE CAP. E 821	43.964,10
2	202	20201	2020109	16739	0	REALIZZAZIONE PISTA CICLABILE FIN. AV. EC.	225.500,79
2	203	20301	2030102	16775	0	TRASFERIMENTI A COMUNI PER IL SISTEMA PROVINCIALE AREE PROTETTE CAP. E 862	15.000,00
2	202	20201	2020105	16785	0	SPESE PER ACQUISTI ATTREZZATURE PER BANDA LARGA E PROG. INFOMOBILITA WIMOVE CAP. E 839	81.603,82
2	202	20201	2020105	16786	0	REALIZZAZIONE INFRASTRUTTURA A BANDA LARGA CHIANTI FIORENTINO VALDIPESA E VALDELSA CAP. E 844	378.720,00
2	202	20201	2020109	16808	0	ASSE FIRENZE MEZZANA LOTTO 5B - COMPLETAMENTO REALIZZAZIONE PONTE SU A1 - FIN. AUTOSTRADE CAP. E. 807	4.200.000,00

2	203	20301	2030102	16846	0	TRASFERIMENTO AL COMUNE DI REGGELLO PER OPERE DI PROTEZIONE IDROGEOLOGICA AV. EC.	18.272,52
2	202	20201	2020109	16926	0	RISANAMENTO ED ADEGUAMENTO ZONA 1 - FIN. R.T. - CAP. E 871/0	176.763,37
2	202	20201	2020109	16927	0	RISANAMENTO ED ADEGUAMENTO ZONA 2 - FIN. R.T. - CAP. E 871/0	52.244,50
2	202	20201	2020109	16928	0	RISANAMENTO ED ADEGUAMENTO CHIANTI VALDARNO - FIN. R.T. - CAP. E 871/0	1.219,38
2	202	20201	2020109	16933	0	FRANE ED INTERVENTI MIRATI ALLA SICUREZZA - FIN. R.T. - CAP. E 871/0	102.802,11
2	202	20201	2020109	16934	0	RISANAMENTO, ADEGUAMENTO PONTI E INFRASTRUTTURE STRADALI - FIN. R.T. - CAP. E 871/0	54.950,31
2	202	20201	2020109	16936	0	RISANAMENTO E ADEGUAMENTO ZONA 3 CIRCONDRIO - FIN. R.T. - CAP. E 871/0	3.830,49
2	202	20201	2020109	16938	0	PROGETTO GLOBAL SERVICE - MANUTENZIONE STRAORDINARIA RETE VIARIA - FIN. R.T. - CAP. E 871/0	137.622,79
2	202	20201	2020109	16942	0	S.P. 12 - VARIANTE ABITATO SAN VINCENZO A TORRI - FIN. ALTRI ENTI - CAP. E 879/0	1.100.000,00
2	202	20201	2020109	16962	0	PALAZZO RINUCCINI - FACCIATE E COPERTURA LOTTO 3 FIN. AVANZO ECON.	25.019,14
2	202	20201	2020109	16976	0	SAN SALVI SISTEMAZIONE ESTERNA FINANZIAMENTI REGIONALI - CAP. E 843/0	693,70
2	202	20202	2020202	17029	0	MANUTENZIONE FIUME ARNO III CATEGORIA SETTORE DI MONTE FIN. AV. EC.	170.000,00
2	202	20202	2020202	17067	0	DEFINIZIONE REGIME PROPRIETARIO CASSA ESPANSIONE MADONNA DELLA TOSSE FIN. AV. AMM.NE VINC.	107.974,89
2	202	20201	2020109	17078	0	ADEGUAMENTI FUNZIONALI CENTRI PER L IMPIEGO FIN.AV.AMM.NE VINC.	4.888,15
2	202	20202	2020202	17098	0	SOMME URGENZE DIFESA DEL SUOLO - FIN. AV. AMM.	100.000,00
2	202	20202	2020202	17099	0	LAVORI DI MANUTENZIONE FIUME ARNO E AFFLUENTI - FIN. AVANZO DI AMM.NE	100.000,00
2	202	20201	2020110	17104	0	INTERVENTI URGENTI PER MESSA IN SICUREZZA DI PORZIONI DI IMMOBILE SANT ORSOLA CAP. E 694 FIN AV.AMM.NE	126,32
2	202	20201	2020109	17106	0	INTERVENTI MANUTENZIONE STRAORDINARIA IMMOBILI FIN. AV. EC Q.P. CAP. 832/2	1.093,42
2	203	20301	2030102	17157	0	TRASFERIMENTI A COMUNI PER PROGETTO LIFE WASTE LESS IN CHIANTI CAP. E 866	23.700,00
2	202	20201	2020109	17176	0	ISTITUTO AGNOLETTI SESTO FIORENTINO FINANZ. R.T. PER REALIZZAZIONE SPAZI SPORTIVI ESTERNI CAP. E 848	42.000,00
2	202	20201	2020109	17185	0	LAVORI PER LA REALIZZAZIONE DEL CENTRO OPERATIVO DEL BURCHIO FIN. AV. EC	6,62
2	202	20201	2020110	17190	0	LAVORI SUL COMPLESSO DI SANT ORSOLA LOTTO 0 FIN.AV. AMM.NE	60.035,02
2	203	20301	2030102	17196	0	TRASFERIMENTO AL COMUNE DI RUFINA PER INSERIMENTO AMBIENTALE TERMOVALORIZZATORE FIN. AV. EC.	75.000,00
2	202	20201	2020109	17205	0	REALIZZAZIONE IMPIANTI SPORTIVI ANNESSI AGLI ISTITUTI SCOLASTICI FIN AV. AMM.NE	3.347,41
2	202	20201	2020110	17208	0	QUESTURA INTERVENTI MESSA IN SICUREZZA FACCIATA VIA SAN GALLO FIN. AV. ECONOMICO	2.133,40
2	203	20301	2030102	17249	0	TRASFERIMENTO A COMUNE DI MONTELUPO F.NO PER ROTATORIE TRA SGC FI-PI-LI E SS 67. FIN. R.T CAP. E 870/47	21.080,34
2	202	20201	2020109	17250	0	ADEGUAMENTO SISMICO IST. GIOTTO ULIVI FIN. R.T CAP. E 850/1	300.000,00
2	202	20201	2020109	17253	0	IST. AGNOLETTI SISTEMAZIONI SPORTIVE FIN. R.T CAP. E 850/2	15.000,00
2	202	20201	2020110	17256	0	INTERVENTI URGENTI PER MESSA IN SICUREZZA DI PORZIONI DI IMMOBILE SANT ORSOLA FIN AV. EC.	6.369,81
2	202	20203	2020399	17260	0	INCARICHI PROFESSIONALI ESTERNI EDILIZIA E VERIFICHE SISMICHE FIN.AV. AMM.NE	50.296,91
2	202	20201	2020104	17363	0	ACQUISTO E ALLESTIMENTO MEZZI PER SERVIZI PREVENZIONE REPRESSIONE INCENDI FIN.AV. AMM.NE VINCOLATO	2.505,99
2	203	20301	2030102	17364	0	SOMME DERIVANTI DA RECUPERI DI CONTRIBUTI COMUNITARIA DA AZIENDE AGRICOLE FIN. AV. AMM.NE VINCOLATO	64.750,03
2	202	20203	2020305	17390	0	SPESE PER INCARICHI PER ACCATASTAMENTI FIN AV. AMM.NE	15.537,87
2	202	20201	2020109	17407	0	INCENTIVI DI PROGETTAZIONE VIABILITA' FIN.AV. EC.	10.000,00

2	202	20201	2020109	17411	0	OPERE DI MITIGAZIONE SP 89 CIRCONVALLAZIONE DI RIGNANO FN. AV. AMM.NE VINCOLATO	166.045,78
2	202	20201	2020109	17415	0	LAVORI DI RISANAMENTI E ADEGUAMENTI FUNZIONALI SS.PP. ZONA 3 VALDARNO INFERIORE FIN AV. AMM.NE VINCOLATO	10.562,04
2	202	20202	2020202	17438	0	DEFINIZIONE REGIME PROPRIETARIO CASSA ESPANSIONE MADONNA DELLA TOSSE FIN. COMUNI EMPOLI E CASTELFIORENTINO CAP. E 816	350.000,00
2	202	20202	2020202	17479	0	INTERVENTI DI SISTEMAZIONE FRANA LOC. S. POLO GREVE IN CHIANTI NELL AMBITO DEL REG. CE 1698/05 - PSR TOSCANA 2007-2013 CAP. E 784	127.503,75
2	202	20202	2020202	17483	0	INTERVENTI DI RICOSTITUZ. POTENZIALE PRODUTTIVO FORESTALE NELL AMBITO DEL REG. CE 1698/05 - PSR TOSCANA 2007-2013 CAP. E 784/1	1.141,71
2	202	20202	2020202	17498	0	INTERVENTI DI RIPRISTINO MURETTI VIA DELLE SERRE NELL'AMBITO DEL REG. CE 1698/05 - PSR TOSCANA 2007-2013 CAP. E 784	173.983,99
2	202	20201	2020110	17502	0	INTERVENTI DI MANUTENZIONE STRAORDINARIA BIBLIOTECA MORENIANA CAP. E 865	289,60
2	202	20201	2020110	17512	0	LAVORI COMPLETAMENTO RESTAURO VILLA CASTELPULCI - FIN. AV. EC.	8.664,24
2	202	20201	2020109	17516	0	MANUTENZIONE STRAORD. FI-PI-LI TRAMITE GLOBAL SERVICE FINANZIATO DA ENTRATE DIVERSE - CAP. E 698/4	132.068,09
2	202	20201	2020109	17525	0	SR302 E SR 66 INTERVENTI DI MESSA IN SICUREZZA PER MONDIALI DI CICLISMO FIN STATO CAP. E 812	1.806,87
2	202	20201	2020109	17526	0	COMUNE DI FIESOLE INTERVENTI DI MESSA IN SICUREZZA PER MONDIALI DI CICLISMO FIN STATO CAP. E 815	8.813,96
2	202	20201	2020109	17530	0	SP34 MESSA IN SICUREZZA ROTATORIA LOC BAGNO A RIPOLI FIN AVANZO ECONOMICO	150.000,00
2	202	20201	2020109	17531	0	SP34 MESSA IN SICUREZZA ROTATORIA LOC BAGNO A RIPOLI FIN RT CAP 870/58	180.000,00
2	202	20201	2020109	17537	0	INTERVENTO DI BONIFICA DELLA FALDA IN LOC PIANVALLICO COMUNI DI SCARPERIA E S. PIERO A SIEVE FIN RT CAP 853/E E PER EURO 15.000 AV. EC.	316.713,06
2	202	20201	2020109	17539	0	SRT222 VARIANTE DI GRASSINA LOTTO II ADEG. SP56 FIN RT CAP 870/59/E	2.700.000,00
2	202	20201	2020109	17572	0	ULTERIORI ONERI INTERVENTI DI VARIANTE SRT 429 DI VAL D ELSA TRATTO EMPOLI-CASTELFIORENTINO FIN. AV. ECONOMICO	14.518,96
2	202	20201	2020109	17573	0	FIN. R.T. PER ULTERIORI ONERI INTERVENTI DI VARIANTE SRT 429 DI VAL D ELSA TRATTO EMPOLI-CASTELFIORENTINO CAP. E 870/62	1.105.898,59
2	202	20201	2020110	17574	0	FIN. R.T. PER LAVORI COMPLETAMENTO RESTAURO SCUDERIE BUONTALENTI PARCO MEDICEO PRATOLINO CAP. E 799	129.975,51
2	202	20201	2020109	17604	0	LAVORI ASSE MEZZANA PERFETTI RICASOLI LOTTO 5B CAP. E 887	596.901,34
2	202	20201	2020109	17624	0	INTERVENTI MANUTENZIONE STRAORDINARIA IMMOBILI FIN. AV. AMM.NE	64.169,46
2	202	20201	2020109	17625	0	INTERVENTI PER LA REALIZZAZIONE VARIANTE SU STRADA SR 429 FIN AV. AMM.NE	686.652,76
2	202	20203	2020305	17631	0	SPESE PER PROGETTAZIONE ED ESECUZIONE DEGLI INTERVENTI SS 67 TOSCO ROMAGNOLA SAN FRANCESCO A RUFINA CAP. E 849	89.732,75
2	202	20201	2020109	17647	0	MEZZANA PERFETTI RICASOLI LOTTO 5A FIN.AV. AMM.NE VINCOLATO	65.100,64
2	202	20203	2020305	17661	0	SPESE PER PROGETTAZIONE ASSE FIRENZE MEZZANA LOTTO 5B PONTE SU A1 FIN AUTOSTRADE CAP. E 807	14.233,69
2	202	20201	2020109	17664	0	MANUTENZIONE STRAORDINARIA IMMOBILI SCOLASTICI FIN. AV. ECONOMICO	550.000,00
2	202	20201	2020110	17672	0	LAVORI PER VALORIZZAZIONE E FRUIZIONE DEL PARCO DI PRATOLINO CAP. E 830	364.571,21
2	202	20201	2020109	17690	0	INTERVENTI DI RICOSTITUZIONE POTENZIALE PRDUTTIVO FORESTALE DELL AMBITO REG. CE 1698/05 PSR TOSCANA 2007/2013 CAP. E 808	9.550,36
2	202	20201	2020110	17704	0	LAVORI DI COMPLETAMENTO VIALLA CASTELPULCI FIN. AV. EC.	884,17
2	202	20201	2020104	17712	0	ACQUISTO ATTREZZATURE PER DIREZIONE LAVORO	4.028,51
2	202	20203	2020305	17715	0	INCARICHI PROFESSIONALI PER PROGETTAZIONE E COLLAUDO CARTOGRAFIA TECNICA CAP. E 805	60.000,00

2	202	20201	2020109	17805	0	INTERVENTI DI MESSA IN SICUREZZA PER MONDIALI DI CICLISMO CAP. E 839	2.460,90
2	202	20201	2020109	17807	0	SR2 VARIANTE ABITATO BARBERINO VAL D'ELSA (ROTATORIA) FIN. AV. AMM.NE	297.000,00
2	202	20201	2020109	17817	0	MANUTENZIONE EDILE FIN AV. AMM.NE VINCOLATO	839,10
2	202	20201	2020109	17818	0	SPESE PER MANUTENZIONE EDILE FIN. AV. EC.	640,00
2	202	20201	2020104	17820	0	MANUTENZIONE IMPIANTI TECNOLOGICI FIN. AV. AMM.NE	714,32
2	202	20201	2020109	17821	0	MANUTENZIONE IMPIANTI TECNOLOGICI FIN. R.T. 853NEL 2013 NEL 2014 853NEL 2013 NEL 2014 E 2015 AV. EC	480,00
2	202	20201	2020109	17853	0	MANUTENZIONE IMPIANTI PALAZZO MEDICI RICCARDI FIN.AV. AMM.NE VINCOLATO ECONOMIE MUTO POS. 4468373	54.361,91
2	202	20201	2020109	17859	0	MANUTENZIONE STRAORDINARIA LICEO ALBERTI FIN. AV. AMM.NE (EX MUTUO POS. 4468373 ESTINTO)	271.000,00
2	202	20201	2020109	17867	0	REALIZZAZIONE CASSA DI ESPANSIONE MADONNA DELLA TOSSE CAP. E 816	604,03
2	202	20201	2020109	17868	0	INCENTIVI PROGETTAZIONE DIFESA DEL SUOLO FIN AV. EC.	5.000,00
2	202	20201	2020109	17874	0	INTERVENTI DI MANUTENZIONE STRAORDINARIA IMMOBILI SCOLASTICI MUTUI DA DEV. POS. 74468373 FIN. AVANZO AMM.NE MUTUI DA DEV.	133.748,85
2	202	20201	2020109	17882	0	ARNO E AFFL. O.M SETTORE MONTE/T.C.I PROGETTO DX MUTUI DA DEV. POS.4468367 FIN. AV.AMM.NE MUTUI DA DEV.	150.000,00
2	202	20201	2020109	17898	0	RISANAMENTO, ADEGUAMENTO PONTI E INFRASTRUTTURE STRADALI FIN. AV. AMM.NE VINCOLATO	233.329,90
2	202	20201	2020109	17916	0	INTERVENTI DI MANUTENZIONE STRAORDINARIA IMMOBILI SCOLASTICI MUTUI DA DEV. MPS	2.758,04
2	202	20201	2020109	17918	0	MANUTENZIONE STR. ISTITUTO BUONTALENTI SEDE FIN. AV. AMM.NE EX MUTUO POS. 4447841/01 ESTINTO	635.523,83
2	202	20202	2020202	17959	0	SPESE PER INTERVENTI PUBBLICI PUBBLICI FORESTALI DI CUI ALL'ART. 10 L.R. 39/00 CAP. E 691	50.255,98
2	202	20203	2020305	17967	0	INCARICHI PROFESSIONALI PER INTERVENTI DI BONIFICA DALL'INQUINAMENTO ACUSTICO CAP. E 875	19.228,28
2	202	20201	2020109	17970	0	MANUTENZIONE STRADE REGIONALI FINANZ.REG.LE CAP. E 871/0	4.827,89
2	202	20201	2020109	17974	0	MANUTENZIONE STRAORDINARIA SR 420 PIANI VIARI FIN.AV. AMM.NE CON ASSEST. CAP. E 871/0	168,33
2	202	20201	2020109	17976	0	SP. 80 VIRGINIO PONTE PESCIOLA INTERV. MANUTENZ. STR. E SEGNALETICA FIN. AV. VINC.MUTUI DA DEV. POS 4468373	79.997,00
2	202	20201	2020109	17977	0	MANUTENZIONE STRAORDINARIA LOTTO EMPOLESE FIN. AV. VINC. MUTUI DA DEV. POS 4468373	39.636,25
2	202	20201	2020109	17979	0	SRT 429 EMPOLI-CASTELFIORENTINO - FIN. R.T. PER ILLUMINAZIONE, BARRIERE E VERDE CAP. E 870/69	2.176.160,10
2	202	20201	2020109	17980	0	MANUTENZIONE STRAORDINARIE SP4 FIN.AV. AMM.NE MUTUI DA DEVOLVERE POS 4468367	77.000,00
2	202	20201	2020109	17981	0	MANUTENZIONE STRAORDINARIA LOTTO EMPOLESE .AV.AMM.NE MUTUI DA DEVOLVERE POS 4468367	43.000,00
2	202	20201	2020109	17983	0	MANUTENZIONE STRAORDINARIA IMMOBILI FIN. AV. AMM.NE	150.922,63
2	202	20201	2020104	17991	0	MANUTENZIONE IMPIANTI TECNOLOGICI EDIFICI SCOLASTICI FIN.AV. AMM.NE PRESUNTO	713,40
2	205	20502	2050201	17993	0	Fondo Pluriennale Vincolato spese conto capitale anno 2015 viabilità	24.029.962,71
2	202	20201	2020109	17996	0	MANUTENZIONE STRAORDINARIA IMMOBILI SCOLASTICI FIN. AV.AMM.NE PRESUNTO	7.176,84
2	202	20202	2020202	18006	0	LAVORI DI SOMMA URGENZA E MANUTENZIONI T.BISENZIO FIN AV. AMM.NE VINCOLATO	2.042,67
2	202	20201	2020110	18008	0	RECUPERO SPAZI INTERRATI DEL CORTILE MICHELOZZO VALORIZZAZIONE PERCORSO MUSEALE P.M.R. FI. R.T. CAP. E 806	58.000,00
2	202	20201	2020109	18009	0	MANUTENZIONE STRAORDINARIA IMMOBILI SCOLASTICI CAP. E 806	45.656,89
2	202	20201	2020109	18010	0	MANUTENZIONE STRAORDINARIA IMMOBILI CAP. E 806	8.724,73
2	202	20201	2020109	18027	0	LAVORI MESSA IN SICUREZZA SR 302 LOC. POLCANTO 1° LOTTO CAP. E 1824	178.840,77
2	203	20301	2030102	18030	0	TRASFERIMENTI A SOGGETTI IN MATERIA DI RIDUZIONE E PRODUZIONE RIFIUTI CAP. E 757	15.948,15

2	202	20201	2020110	18035	0	MANUTENZIONE STRAORDINARIA EDILE ED IMPIANTISTICA IMMOBILI NON SCOLASTICI CAP. E 752	1.116,18
2	205	20502	2050201	18039	0	Fondo Pluriennale Vincolato spese conto capitale anno 2014 Difesa del suolo	1.240.290,38
2	205	20502	2050201	18042	0	Fondo Pluriennale Vincolato spese conto capitale anno 2014 patrimonio	80.000,00
2	205	20502	2050201	18045	0	Fondo Pluriennale Vincolato in c/capitale anno 2014 - Istruzione	6.609.000,00
2	202	20201	2020109	18053	0	LAVORI DI MANUTENZIONE SULLA VIABILITA' CIRCONDARIO CAP. E 820	259,03
2	202	20201	2020109	18063	0	SPESE PER PROGETTAZIONE E REALIZZAZIONE PASSERELLA PEDOCICLABILE DI SAN DONNINO CAP. E 822	2.471.059,32
2	202	20201	2020109	18064	0	SPESE PER INTERVENTO DI RIMOZIONE RUDERI EX PONTE PESCAIA DI ROVEZZANO CAP. E 827	1.880.000,00
2	202	20201	2020109	18082	0	TRASFERIMENTO DA R.T. PER SP 503 RIPRISTINO VIABILITA' LOC. RIFREDO CAP. E 828	4.766,22
2	202	20201	2020109	18095	0	RISANAMENTO ZONA 1 FINANZIAMENTO AVANZO AMMINISTRAZIONE MUTUI MPS DA DEVOLVERE	1.135,54
2	202	20201	2020109	18096	0	RISANAMENTO ZONA 1 FINANZIAMENTO AVANZO AMM.NE VINC. MUTUI DA DEVOLVERE CDP POS. 4468367/00	272.000,00
2	202	20201	2020109	18098	0	RISANAMENTO ZONA 2 FINANZIAMENTO AVANZO AMMINISTRAZIONE MUTUI MPS DA DEVOLVERE	2.072,35
2	202	20201	2020109	18104	0	SRT 69 STRADA ALTERNATIVA RIVA DX ARNO SK5 FIN. AV. AMM.NE	410.000,00
2	202	20201	2020109	18106	0	SP 69 CIRCONVALLAZIONE IMPRUNETA LOTTO II IMPRUNETA FIN. AV. AMM. NE VINC. FI-PI-LI	300.000,00
2	202	20201	2020109	18111	0	RIQUALIFICAZIONE IMPIANTO ELETTRICO VOLTA FIN. AV. AMM.NE (EX MUTUO POS. 4468373/00 ESTINTO)	165.000,00
2	202	20201	2020109	18114	0	ADEGUAMENTO CPI SUCCURSALE LICEO PASCOLI FIN. AV. AMM.NE (EX MUTUO 4468373/00 ESTINTO)	105.400,00
2	202	20201	2020109	18116	0	RESTAURO COPERTURA DANTE FIN. AV. AMM.NE (EX MUTUO POS. 4468373/00 ESTINTO)	100.000,00
2	202	20201	2020110	18117	0	CONSOLIDAMENTO SOLAI E COPERTURA PMR FIN. AV. AMM.NE (EX MUTUO POS. 4468373/00 ESTINTO)	516.828,75
2	202	20201	2020109	18118	0	RESTAURO ELEMENTI LAPIDEI MACHIAVELLI CAPPONI FIN. AV. AMM.NE (EX MUTUO POS. 4468373/00 ESTINTO)	150.000,00
2	202	20202	2020202	18120	0	MANUTENZIONE FIUME ARNO III CATEGORIA SM FIN. AV. AMM.NE	34.000,00
2	202	20202	2020202	18121	0	COMPLETAMENTO SPALLETTE BISENZIO LOC SAN MAURO A SIGNA FIN. AV. ECONOMICO	169.056,36
2	202	20201	2020109	18125	0	MANUTENZIONE STRAORDINARIA IMMOBILI SCOLASTICI FIN. AV. AMM. RIEQUILIBRIO FI FIERA	33.090,11
2	202	20201	2020109	18126	0	MANUTENZIONE STRAORDINARIA IMMOBILI SCOLASTICI TUTELATI EX D. LGS. 42/2004 FIN. AV. AMM. RIEQUILIBRIO FI FIERA	13.531,92
2	202	20201	2020109	18128	0	ADEGUAMENTO CPI MARCO POLO SEDE FIN. AV. ECONOMICO	150.000,00
2	202	20201	2020109	18129	0	ADEGUAMENTO CPI PASCOLI VIA DON MINZONI FIN. AV. ECONOMICO	142.000,00
2	202	20201	2020109	18133	0	RISANAMENTO ED ADEGUAMENTO ZONA 1 FIN. AV. AMM. RIEQUILIBRIO FI FIERA	62.199,09
2	202	20201	2020110	18167	0	MANUTENZIONE STRAORDINARIA IMMOBILI SCOLASTICI TUTELATI EX D. LGS. 42/2004 FIN. PROVINCIA - FIN. AV. EC.	43.166,30
2	202	20201	2020109	18169	0	ADEGUAMENTO NORME CPI ISTITUTO SAFFI FIN. AV. ECONOMICO	14.000,00
2	202	20201	2020110	18172	0	MANUTENZIONE STRAORDINARIA IMMOBILI TUTELATI EX D. LGS. 42/2004 - FIN. AV. EC.	101.137,39
2	202	20201	2020109	18174	0	RISANAMENTO E ADEGUAMENTO ZONA 2 - FIN. AV. EC.	3.020,05
2	202	20201	2020110	18178	0	VALORIZZAZIONE AREE BOSCATE PARCO MEDICEO DI PRATOLINO MIS 227 PSR FIN RT CAP E 1857	95.692,34
2	202	20201	2020109	18220	0	CONTRIBUTO PATTO DI STABILITA' FIN. CON ALTRE ALIENAZIONI CAP. E 794/0 E 794/8	1.123.200,00
2	202	20201	2020109	18222	0	INCENTIVI PROGETTAZIONE SCUOLE FIN AV. EC.	5.000,00
2	202	20201	2020109	18233	0	INTERVENTI MANUTENZIONE STRAORDINARIA IMMOBILI SCOLASTICI FIN. AV. ECONOMICO	259.628,67
2	202	20201	2020110	18241	0	LAVORI PER RICOSTRUZIONE POTENZIALE PARCO DEMIDOFF PRATOLINO CAP. E 884	69.440,00

2	202	20201	2020109	18260	0	LAVORI DI ABBATTIMENTO BARRIERE ARCHITETTONICHE CAP. E 889	17.000,00
2	202	20201	2020109	18265	0	SR 222 3° LOTTO VARIANTE CENTRO URBANO DI STRADA IN CHIANTI CAP. E 900	6.000,00
2	202	20201	2020109	18266	0	LAVORI ASSE FIRENZE PERFETTI RICASOLI - PRATO MEZZANA CAP. E 885	5.000,00
2	202	20202	2020202	18267	0	LAVORI PER ADEGUAMENTO DI 6 CATERATTE DI CHIUSURA DEI RII MINORI DEL CASTELLO DI SIGNA ATTUALMENTE IN DISSESTO CAP. E 800	497.261,42
2	202	20202	2020202	18268	0	LAVORI PER OPERE DI STABILIZZAZIONE FOCE TORRENTE CESTO COMUNE DI FIGLINE INCISA CAP. E 901	449.500,00
2	202	20202	2020202	18269	0	INTERVENTO DI CONSOLIDAMENTO DEI MURI D'ARGINE DEL FIUME BISENZIO A SAN MARTINO DI CAMPI CAP. E 902	1.900.000,00
2	202	20202	2020202	18270	0	LAVORI DI SOMMA URGENZA FIUME ARNO E AFFLUENTI CAP. E 903	81.204,50
2	202	20202	2020202	18291	0	SPESE PER INTERVENTI PUBBLICI FORESTALI FIN. AV. AMM.NE VINCOLATO	214.015,42
2	202	20203	2020399	18303	0	ACQUISIZIONE DI BENI PER AGGIORNAMENTO CARTOGRAFIA TECNICA FIN. AV. AMM.NE VINCOLATO R.T. EX CAP. 1805/2013	116.250,00
2	202	20201	2020109	18304	0	SPESE PER PROGETTAZIONE E REALIZZAZIONE PASSERELLA PEDOCICLABILE DI SAN DONNINO FIN. AV. AMM.NE VINCOLATO R.F.I. EX CAP. 1822/2013	987.380,87
2	202	20201	2020109	18305	0	ESPROPRI LOTTO 5 SRT 69 FIN. AV. AMM.NE VINCOLATO	337.419,15
2	202	20201	2020109	18310	0	SP. 556 LONDA STIA MESSA IN SICUREZZA VIABILITA' PEDONALE TRATTO CONFINE COMUNALE SCUOLA MEDIA LONDA FIN. RIMB. STATO CAP. E 1864	256.500,00
2	202	20201	2020109	18313	0	LAVORI DI MANUTENZIONE IN MATERIA DI DIFESA DEL SUOLO FIN. RIMB. STATO CAP. E 1864	272.939,93
2	202	20201	2020109	18314	0	MANUTENZIONE STRAORDINARIA ALL'ISTITUTO CHINO CHINI DI BORGO SAN LORENZO FIN. RIMB. STATO CAP. E 1864	162.244,19
2	202	20201	2020110	18315	0	COMPLETAMENTO OPERE DI RESTAURO E RECUPERE COMPLESSO VILLA CASTELPULCI FIN. RIMB. STATO CAP. E 1864	61.802,46
2	202	20201	2020109	18317	0	LAVORI DI SISTEMAZIONE PER EVENTO FRANOSO AL KM 17 DELLA SGC FI-PI-LI FIN. AV. AMM.NE VINCOLATO	150.000,00
2	202	20201	2020109	18329	0	ITI FERRARIS DI EMPOLI COMPLETAMENTO LOTTO 1 NUOVA SEDE-FIN. AV. AMM.E (CAMBIO FONTE FINANZ. EX MUTUO CAP. 6319)	365.069,59
2	202	20201	2020109	18330	0	SP 89 COMPLETAMENTO INTERVENTI DI CIRCONVALLAZIONE RIGNANO LOTTO II FIN AV. AMM.NE	1.500.000,00
2	203	20301	2030102	18336	0	TRASFERIMENTO AL COMUNE DI SAN PIERO A SIEVE PER SP551 LOC. LE MOZZETTE CAP. E 870/61	192.800,00
2	203	20301	2030102	18337	0	TRASFERIMENTO AL COMUNE DI SAN PIERO A SIEVE PER SP551 LOC LE MOZZETTE CAP. E 1864	400.000,00
2	202	20201	2020109	18340	0	SP34 MESSA IN SICUREZZA ROTATORIA LOC BAGNO A RIPOLI FIN. AV. EC.	119.490,00
2	202	20201	2020109	18397	0	CONTRIBUTO AL PATTO DI STABILITA' FIN. DA ALIENAZIONI QUOTE SOCIETARIE CAP. E 801/1/2/3/4/5 (FIDI - FI FIERA - RENAI - VALDARNO SVILUPPO)	3.134.861,54
2	202	20201	2020107	18404	0	ACQUISTO MATERIALE INFORMATICO PER GAV FIN. AVANZO AMM.NE VINCOLATO	2.037,00
2	202	20201	2020109	18415	0	LAVORI ROTATORIA TRA INNESTO PIAZZALE STAZIONE INCISA VALDARNO DELL'AUTOSTRADA A1 E SR69 CAP. E 905 FIN AUTOSTRADA	50.000,00
2	202	20201	2020104	18427	0	ACQUISTO ATTREZZATURE PER MEZZI PROTEZIONE CIVILE FIN. AV. AMM.NE	10.443,93
2	202	20201	2020109	18441	0	MANUTENZIONE STRAORDINARIA SP 11 PONTE SUL RIO GANGHERETO FIN. AV. AMM.NE	37.000,00
2	202	20201	2020109	18444	0	MANUTENZIONE STRAORDINARIA SP 11 PONTE SUL RIO GANGHERETO FIN. AV. AMM.NE	377.000,00
2	202	20201	2020109	18451	0	RECUPERO PALESTRA LICEO GOBETTI B. A RIPOLI FIN. R.T. CAP. E 1859	90.000,00
2	202	20201	2020109	18452	0	RECUPERO PALESTRA LICEO GOBETTI B. A RIPOLI FIN. AV. EC.	34.959,32
2	202	20201	2020109	18453	0	RECUPERO PALESTRA LICEO GOBETTI B. A RIPOLI FIN. AV. AMM.NE FI.FIERA	20.040,68

2	202	20201	2020109	18456	0	MANUTENZIONE SUL RETICOLO IDRAULICO FIUME ARNO E AFFLUENTI CAP E 903	140.683,02
2	202	20201	2020109	18463	0	SP8 INTERVENTI MESSA IN SICUREZZA PER CANTIERE TERZA CORSIA AUTOSTRADALE FIN. AV. AMM.NE VINCOLATO (DA AUTOSTRADE)	1.830.000,00
2	202	20201	2020109	18464	0	S.P. 12 - VARIANTE ABITATO SAN VINCENZO A TORRI - FIN. AV. AMM.NE VINCOLATO (DA SCANDICCI)	400.000,00
2	202	20201	2020110	18465	0	LAVORI DI RIQUALIFICAZIONE PARCO DI PRATOLINO FIN. AV. AMM.NE VINCOLATO (FONDI R.T. INCASSATI E NON IMPEGNATI)	110.678,40
2	202	20201	2020109	18466	0	SP 49 ROTATORIA IN LOC. MARCIALLA COMUNE BARBERINO V.E. FIN.AV.AMM.NE VINCOLATO (RIMBORSO DALLO STATO INCASSATO E NON IMPEGNATO)	387.500,00
2	202	20201	2020109	18467	0	S.P. 12 - VARIANTE ABITATO SAN VINCENZO A TORRI - FIN. AV. AMM.NE VINCOLATO (ACC. DI PROGRAMMA)	998.569,43
2	203	20301	2030102	18468	0	TRASF. A UNIONE COMUNI DEL MUGELLO PER PROGETTO SPERIMENTALE TRATTAMENTO E COMMERCIALIZZ. CARNI FAUNA SELVATICA FIN. AV. VINCOLATO	30.000,00
2	202	20201	2020109	18469	0	LAVORI MESSA IN SICUREZZA SR 302 LOC. POLCANTO 2° LOTTO FIN. AV. VINCOLATO (EX FONDI R.T. CAP E 871 RENDICONTATI)	158.488,66
2	202	20201	2020109	18470	0	SRT 69 VARIANTE RIVA DS ARNO LOTTO 5 FIN. AV. VINC. DA RETROCESSIONE DI SOMME PER ESPROPRI EX CAP. E 880/2014 (IMP. SOLO INCASSATO)	148.872,66
2	202	20201	2020109	18471	0	LAVORI DI COMPLETAMENTO SRT 429 EMPOLI-CASTELFIORENTINO FIN. AV. VINC. FONDI R.T. INCASSATI	1.823.839,90
2	202	20201	2020110	18473	0	RIPRISTINO SOLAI E COPERTURA IST PASCOLI FIN. AV. AMM.NE (EX MUTUO CASSA POS. 4468373/00 ESTINTO)	239.307,08
2	202	20201	2020109	18474	0	LAVORI PER VARIANTE SRT 69 FIGLINE VALDARNO SCHEDA 13 FIN. AV. VINCOLATO R.T. INCASSATI ACC. 499/09	104.533,84
2	202	20201	2020109	18475	0	ADEGUAMENTO S.G.C FI.PI.LI LOTTO 2 FIN. AV. VINCOLATO R.T. INCASSATI	2.521.093,08
2	202	20201	2020109	18478	0	SRT 69 VARIANTE IN RIVA DX ARNO LOTTI 1/3/4 SK 5 FIN.AV. VINCOLATO R.T. INCASSATI	2.000.000,00
2	203	20301	2030102	18479	0	TRASF. A UNIONE COMUNI DEL MUGELLO PER PROGETTO SPERIMENTALE TRATTAMENTO E COMMERCIALIZZ. CARNI FAUNA SELVATICA FIN. R.T.	30.000,00
2	202	20201	2020109	18483	0	LAVORI MESSA IN SICUREZZA SR 302 LOC. POLCANTO 2° LOTTO CAP. E 1824	168.212,47
2	202	20201	2020110	18484	0	MANUTENZIONE STRAORDINARIA IMMOBILI FIN. STATO (DA IMPEGNARE SOLO DOPO INCASSO CAP. E 1864	453.359,47
2	202	20201	2020109	18485	0	LAVORI PERCORSO PEDOCICLABILE SIGNA MONTELUPO F.NPO 3° LOTTO RT CAP. E 1858/14 INCASSATI FIN. AV. AMM.NE VINCOLATO	183.811,28
2	202	20201	2020109	18486	0	LAVORI DI ADEGUAMENTO CABINA MT/BT IST. MEUCCI FIN. AV. AMM.NE VINCOLATO	150.000,00
2	202	20201	2020109	18487	0	SCHEDA REGIONALE 3 VARIANTE STRADA IN CHIANTI SRT 222 3° LOTTO ACCATASTAMENTO STRADA FIN. AV. AMM.NE VINCOLATO	18.568,48
2	202	20201	2020109	18488	0	LAVORI ASSE MEZZANA PERFETTI RICASOLI LOTTO 5B FIN. COMUNI CAP. E 1885/13 INCASSATI FIN. AV. AMMIN ISTRAZIONE VINCOLATO	403.098,66
2	202	20201	2020110	18492	0	MANUTENZIONE STRAORDINARIA IMMOBILI TUTELATI EX D. LGS. 42/2004 - FIN. AV.AMM.NE	75.000,00
2	202	20201	2020110	18493	0	MANUTENZIONE STRAORDINARIA IMMOBILI SCOLASTICI TUTELATI EX D. LGS. 42/2004 FIN.AV. AMM.NE	300.000,00
2	203	20301	2030101	18502	0	TRASFERIMENTI ALLA SCUOLE PER ACQUISTO ARREDI - FIN. AV.AMM.NE	80.000,00
2	202	20201	2020104	18503	0	SPESE PER AMPLIAMENTO E MIGLIORAMENTO DELLE INFRASTRUTTURE DI RETE NELLE VARIE SEDI (LAN) FIN. AV.AMM.NE	15.000,00
2	202	20201	2020105	18504	0	ACQUISIZIONE NUOVE APPLICAZIONI E STRUMENTAZIONI FIN. AV.AMM.NE	50.000,00
2	202	20201	2020107	18505	0	ACQUISIZIONE NUOVE APPLICAZIONI E STRUMENTAZIONI FIN. AV. AMM.NE	50.000,00
2	202	20201	2020109	18521	0	LAVORI CICLOPISTA DELL'ARNO TRATTO SIGNA - MONTELUPO LOTTA A (COMUNE DI SIGNA) CAP. E 1889 ANNUALITA' 2015	385.160,82

2	202	20201	2020109	18523	0	SPESE PROGETTO CICLOPISTA DELL'ARNO TRATTO DA SIECI A IL GIRONE CAP. E 908	150.000,00
2	202	20201	2020105	18526	0	SPESE PER ACQUISTO LICENZE SOFWARE FIN. AV. AMM.NE	15.000,00
2	202	20201	2020109	18539	0	INDENNITA' DI ESPROPRIO ASSE STRADALE MEZZANA FIRENZE-PRATO LOTTO 5/A DA CASSA DD.PP. CAP. E 880/1	8.897,06
2	202	20201	2020109	18546	0	MANUTENZIONE STRAORDINARIA PALESTRA E SPOGLIATOIO MEUCCI FIN. AV. ECONOMICO	100.000,00
2	202	20201	2020109	18547	0	RIQUALIFICAZIONE COPERTURA PALESTRA VASARI FIN. AV. ECONOMICO	100.000,00
2	202	20202	2020202	18549	0	LAVORI DI SOMMA URGENZA FIUME ARNO E AFFLUENTI FIN. AV. ECONOMICO	184.982,81
2	202	20202	2020202	18551	0	LAVORI DI MANUTENZIONE FIUME ARNO E AFFLUENTI - FIN. AV. ECONOMICO	50.000,00
2	202	20201	2020109	18565	0	CONTRIBUTO PATTO DI STABILITA' FIN. CON Q.P. ALIENAZIONE IMMOBILE QUESTURA	17.615.296,78
2	202	20201	2020109	18568	0	CONTRIBUTO AL PATTO DI STABILITA' VENDITA CASERMA VIGILI DEL FUOCO CAP. E 794/5	9.000.000,00
2	202	20201	2020109	18574	0	MANUTENZIONE STRAORDINARIA STRADE - FIN. AVANZO AMM.NE	300.113,89
2	202	20201	2020109	18575	0	CONTENZIOSO SRT 429 QUOTA PROVINCIA FIN. AVANZO AMM.NE	540.000,00
2	202	20202	2020201	18576	0	SPESE PER ACQUISTO TERRENO DA UNIVERSITA PER COSTRUZIONE NUOVA LICEO AGNOLETTI FIN. ALIENAZIONI CAP. E 794/7	2.000.000,00
2	202	20201	2020109	18577	0	LAVORI PER COSTRUZIONE NUOVO LICEO AGNOLETTI SESTO FIORENTINO (COFINANZIAMENTO) FIN. ALIENAZIONI CAP. E 794/7	1.600.000,00
2				18589	0	ADEGUAMENTO SEGNALETICA ORIZZONTALE FIN. AV. AMM.NE VINCOLATO	73.263,11
2				18590	0	REALIZZAZIONE PROGETTO CATASTO STRADE REGIONALI E PROVINCIALI (FIN. PROV. TOSCANE) FIN. AV. AMM.NE	375.878,38
2				18591	0	SPESE PER INSTALLAZIONE DISSUASORI VELOCITA' FIN. AV. DI AMMINISTRAZIONE	35.209,17
2				18592	0	SPESE PER INTERVENTI DI SEGNALAZIONI SU CASSIA FIN. AV. AMM.NE	100.000,00
2				18593	0	SPESE STRADE N. 2 CASSIA E N. 66 PISTOIESE FIN. AVANZO AMMINISTRAZIONE	162.400,00
2				18594	0	SICUREZZA STRADA INCISA PONTASSIEVE-SCHEDA 9E ADEGUAMENTO TRACCIATO LOC. CASTELLANO FIN. AV. AMM.NE	9.471,70
2				18595	0	SICUREZZA STRADA INCISA PONTASSIEVE-SCHEDA 9G REALIZZAZIONE PERCORSO PEDONALE LOC. INCISA FIN. AV. AMM.NE	6.514,11
2				18596	0	REALIZZAZIONE TRIBUNA E SPAZI DI ALLENAMENTO PRESSO POLO S. BARTOLO A CINTOIA FIN. AV. AMM.NE	7.700,00
2				18597	0	MIGLIORAMENTO ED ADEGUAMENTO SEGNALETICA VERTICALE FIN.AV.AMM.NE	63.600,00
2				18600	0	CONTENZIOSO SRT 429 QUOTA PROVINCIA FIN. AV. ECONOMICO	60.000,00
2				18601	0	LAVORI PER INTERVENTO DI RIPRISTINO FRANA SULLA SR 302 IN LOCALITA RUGGINARA CAP. E 1837	500.000,00
2				18605	0	INCARICHI PER PROGETTI SICUREZZA STRADALE (CATASTO-INCIDENTI-PAVIMENTAZIONE) SERVIZI FIN. AV.	16.873,30
2				18606	0	INCARICHI PER PROGETTAZIONE PER PROGRAMMA INVESTIMENTI VIABILITA' REGIONALE FIN. AV. AMM.NE	33.663,62
2				18607	0	SPESE PER PROVE DI LABORATORIO SU STRADE REGIONALI FIN. AV. AMM.NE	80.000,00
2				18608	0	MESSA A NORMA EDIFICI SCOLASTICI TRASFERITI EX LEGGE 23/96 FIN. AV. AMM.NE	243.671,61
2				18609	0	MANUTENZIONE STRAORDINARIA EDIFICI SCOLASTICI IST. ARTE, CERAMICA, BALDUCCI, PEANO FIN AV. AMM.NE	120.989,55
2				18610	0	ADEGUAMENTO SISMICO IST. GIOTTO ULIVI FIN.AV. AMM.NE	60.000,00
2				18613	0	ADEGUAMENTO E MANUTENZIONE STRAORDINARIA ISTITUTI SCOLASTICI (EX CIRCONDARIO) - FIN.AV. AMM.NE	100.000,00
2				18614	0	MANUTENZIONE STRAORDINARIA STRADE (EX CIRCONDARIO) FIN. AV. AMM.NE	210.000,00
2				18615	0	MANUTENZIONE STRADE IN MATERIA DI DIFESA DEL SUOLO (EX CIRCONDARIO) FIN. AVANZO DI AMM.NE	127.612,59

2				18620	0	ACQUISTO BENI E STRUMENTAZIONI PER ATTIVITA' DI EDUCAZIONE AMBIENTALE FIN. AV. AMM.NE	1.500,00
2				18631	0	MANUTENZIONE STRAORDINARIA CASSA DI ESPANSIONE FIBBIANA 1 (EX CIRCONDARIO) CAP. E 1838	8.796.899,45
2				18632	0	MANUTENZIONE STRAORDINARIA CASSA DI ESPANSIONE FIBBIANA 2 (EX CIRCONDARIO) CAP. E 1839	2.101.800,55
						TOTALE TITOLO 2	**164.119.701,75**

TITOLO	II LIVELLO	III LIVELLO	IV LIVELLO	CAPITOLO	ARTICOLO	DESCRIZIONE	STANZIAMENTO
4				18626	0	FONDO PER ESTINZIONE MUTUI BEI FIN. ALIENAZIONI CAP. E 794	9.361.591,72
						TOTALE TITOLO 4	**9.361.591,72**

TITOLO	II LIVELLO	III LIVELLO	IV LIVELLO	CAPITOLO	ARTICOLO	DESCRIZIONE	STANZIAMENTO
7	701	70102	7010201	9001	0	VERSAMENTO RITENUTE AL PERSONALEPER ADDIZIONALE COMUNALE ALL IRPEF	151.000,00
7	701	70102	7010202	9009	0	RITENUTE PREVIDENZIALI ED ASSISTENZIALI AL PERSONALE DIPENDENTE	2.500.000,00
7	701	70102	7010202	9017	0	RITENUTE PREVIDENZIALI ED ASSISTENZIALI AL PERSONALE O.T.I.	80.000,00
7	701	70102	7010299	9019	0	ALTRE RITENUTE AL PERSONALE O.T.I. PER CONTO TERZI	25.000,00
7	702	70204	7020402	9025	8	DEPOSITI CAUZIONALI CULTURA E BIBLIOTECHE	8.000,00
7	702	70204	7020402	9026	0	SOMME VERSATE PER DEPOSITI CAUZIONALI PER DEMANIO IDRICO	150.000,00
7	701	70103	7010302	9028	0	VERSAMENTO RITENUTE INPS A PROFESSIONISTI AI SENSI L. 335/95	10.000,00
7	701	70199	7019999	9031	0	VERSAMENTO RITENUTE SUI CONTRIBUTI CORRISPOSTI	150.000,00
7	701	70102	7010299	9053	0	ALTRE RITENUTE AL PERSONALE PER CONTO TERZI	400.000,00
7	701	70199	7019999	9060	2	FORMAZIONE ANTICIPAZIONE AGLI AGENTI CONTABILI	3.000,00
7	701	70199	7019999	9060	3	CONSIGLIERA PARI OPPORTUNITA' ANTICIPAZIONE AGLI AGENTI CONTABILI	4.500,00
7	701	70101	7010101	9065	0	RITENUTE SU CONTRIBUTI	150.000,00
7	701	70101	7010199	9070	0	VERSAMENTO RITENUTE SUGLI ESPROPRI	100.000,00
7	701	70101	7010199	9075	0	RITENUTE SU PIGNORAMENTI PRESSO TERZI	10.000,00
7	702	70202	7020201	9096	1	PATRIMONIO SPESE PER REGISTRAZIONE CONTRATTI E VARIE	6.000,00
7	702	70205	7020501	9100	0	VERSAMENTOALL'ERARIO DELL'IVA TRATTENUTA AI FORNITORI PER SPLIT PAYMENT	4.000.000,00
7	701	70102	7010201	9118	0	VERSAMENTO RITENUTE PER ADDIZIONALE REGIONALE ALL IRPEF	350.000,00
7	701	70102	7010201	9120	0	VERSAMENTO RITENUTE IRPEF LAVORO DIPENDENTE ED ASSIMILATO	5.299.500,00
7	701	70103	7010301	9129	0	VERSAMENTO RITENUTE IRPEF LAVORO AUTONOMO	200.000,00
7	701	70101	7010199	9200	0	VERSAMENTO DELLE RITENUTE PER SCISSIONE CONTABILE IVA (SPLIT PAYMENT) ATT. COMMERCIALE	49.500,00
7	701	70103	7010399	9251	0	ANTICIPAZIONI DI FONDI PER SERVIZIO DI ECONOMATO	100.000,00
7	701	70199	7019999	9286	0	RIMBORSI A DIVERSI PER VARI TITOLI	390.000,00
7	701	70199	7019999	9286	1	RIMBORSI A DIVERSI PER VARI TITOLI VIABILITA'	10.000,00
7	701	70101	7010199	9300	0	VERSAMENTO DELLE RITENUTE PER SCISSIONE CONTABILE IVA SPLIT PAYMENT	4.000.000,00
7	701	70102	7010299	9311	0	ANTICIPAZIONI SU STIPENDI AL PERSONALE DIPENDENTE	10.000,00
7				9350	0	SPESE NON ANDATE A BUON FINE	100.000,00
7	701	70199	7019906	9400	0	UTILIZZO INCASSI VINCOLATI AI SENSI ART. 195 TUEL	5.000.000,00
7	701	70199	7019906	9500	0	DESTINAZIONE INCASSI LIBERI A REINTEGRO INCASSI VINCOLATI AI SENSI ART. 195 TUEL	5.000.000,00
						TOTALE TITOLO 7	**28.256.500,00**

						TOTALE GENERALE	**217.676.479,76**

Di seguito si allega l’elenco delle entrate suddivise per titoli/tipologie/categorie con indicato l’ammontare delle entrate non ricorrenti per singola categoria.

NOTA INTEGRATIVA
al Bilancio 2015-2017

CAPITOLO 7

SPESA CORRENTE

CITTÀ METROPOLITANA
DI FIRENZE

SPESA CORRENTE

Analisi delle spese correnti per macroaggregati

Descrizione Macro Aggregato	Stanziamento Definitivo 2014	Stanziamento Iniziale 2015	% Iniziale 2015 su Stanziamento Definitivo 2014	Stanziamento Iniziale 2016	Stanziamento Iniziale 2017
101 - Redditi da lavoro dipendente	31.361.472,91	30.759.483,84	-1,92	28.177.964,79	29.022.263,75
102 - Imposte e tasse a carico dell'ente	2.733.721,79	2.504.065,81	-8,40	2.382.824,50	2.318.560,89
103 - Acquisto di beni e servizi	79.390.222,10	113.957.210,32	43,54	79.325.256,83	79.273.594,63
104 - Trasferimenti correnti	6.748.339,44	58.450.484,70	766,15	60.497.285,37	61.664.013,99
107 - Interessi passivi	1.863.851,88	440.714,91	-76,35	414.191,82	386.462,10
108 - Altre spese per redditi da capitale	1.959.914,88	0,00	-100,00	0,00	0,00
109 - Rimborsi e poste correttive delle entrate	41.415.127,00	553.566,74	-98,66	302.038,19	199.682,19
110 - Altre spese correnti	31.426.795,88	11.120.979,22	-64,61	8.104.074,29	6.795.384,52
Totale Generale:	**196.899.445,88**	**217.786.505,54**	**10,61**	**179.203.635,79**	**179.659.962,07**

La spesa corrente nel 2015 registra un dato iniziale di euro 217,7 milioni con un aumento del 10,61% rispetto al 2014 dove il dato assestato era pari a 196,8 milioni.
Diminuisce lo stanziamento iniziale per tutti i macroaggregati, in particolare il macroaggregato 108 - Altre spese per redditi da capitale che da euro 1,9 milioni passa a euro 0,00, mentre aumentano i macroaggregati 103 - Acquisto di beni e servizi, che passa da euro 79,3 milioni di euro a 113,9 ed il macroaggregato 104 - Trasferimenti correnti da 6,7 milioni a 58,4 milioni.
Mentre il macroaggregato 109 - Rimborsi e poste correttive delle entrate si riduce da 41,4 milioni a 0,553 mila.

Analisi delle spese per missioni e programmi

Missione	Programma	Stanziamento Definitivo 2014	Stanziamento Iniziale 2015	% Iniziale 2015 su Stanziamento Definitivo 2014
01 - Servizi istituzionali e generali e di gestione	0101 - Organi istituzionali	3.643.812,16	1.666.307,86	-54,27
	0102 - Segreteria generale	2.728.128,53	2.135.156,55	-21,74
	0103 - Gestione economica, finanziaria, programmazione e provveditorato	9.003.610,28	3.718.907,66	-58,70
	0104 - Gestione delle entrate tributarie e servizi fiscali	41.312.361,28	50.987.453,11	23,42
	0105 - Gestione dei beni demaniali e patrimoniali	613.949,63	608.111,99	-0,95
	0106 - Ufficio tecnico	1.142.551,60	1.070.326,74	-6,32
	0108 - Statistica e sistemi informativi	314.432,66	441.347,92	40,36
	0110 - Risorse umane	908.371,09	848.259,00	-6,62
	0111 - Altri servizi generali	10.972.521,56	11.155.918,60	1,67
	Totale Missione:	**70.639.738,79**	**72.631.789,43**	**2,82**
03 - Ordine pubblico e sicurezza	0301 - Polizia locale e amministrativa	1.683.458,96	773.129,30	-54,07
	Totale Missione:	**1.683.458,96**	**773.129,30**	**-54,07**
04 - Istruzione e diritto allo studio	0402 - Altri ordini di istruzione non universitaria	8.833.212,85	8.488.453,09	3,90
	0406 - Servizi ausiliari all'istruzione	1.030.596,08	1.162.354,23	12,78

	0407 - Diritto allo studio	1.988.090,05	1.807.560,00	-9,08
	Totale Missione:	**11.851.898,98**	**11.458.367,32**	**-3,32**
05 - Tutela e valorizzazione dei beni e delle attività culturali	0501 - Valorizzazione dei beni di interesse storico	489.140,60	440.496,18	0,00
	0502 - Attività culturali e interventi diversi nel settore culturale	113.329,80	45.592,86	0,00
	Totale Missione:	**602.470,40**	**486.089,04**	**19,32**
06 - Politiche giovanili, sport e tempo libero	0601 - Sport e tempo libero	220.882,00	96.442,00	-56,34
	0602 - Giovani	60.000,00	0,00	-100,00
	Totale Missione:	**280.882,00**	**96.442,00**	**-65,66**
07 - Turismo	0701 - Sviluppo e valorizzazione del turismo	1.040.768,20	1.142.789,23	9,80
	Totale Missione:	**1.040.768,20**	**1.142.789,23**	**9,80**
08 - Assetto del territorio ed edilizia abitativa	0801 - Urbanistica e assetto del territorio	351.569,98	405.387,57	15,31
	Totale Missione:	**351.569,98**	**405.387,57**	**15,31**
09 - Sviluppo sostenibile e tutela del territorio e dell'ambiente	0901 - Difesa del suolo	2.806.883,46	3.939.265,02	40,34
	0902 - Tutela, valorizzazione e recupero ambientale	1.423.274,76	3.486.187,09	144,94
	0903 - Rifiuti	278.775,81	196.745,72	-29,43
	0905 - Aree protette, parchi naturali, protezione naturalistica e forestazione	867.994,51	963.759,55	11,03
	Totale Missione:	**5.376.928,54**	**8.585.957,38**	**59,68**
10 - Trasporti e diritto alla mobilità	1002 - Trasporto pubblico locale	41.335.092,34	44.145.610,18	6,80
	1005 - Viabilità e infrastrutture stradali	25.251.479,65	29.148.607,67	15,43
	Totale Missione:	**66.586.571,99**	**73.294.217,85**	**10,07**
11 - Soccorso civile	1101 - Sistema di protezione civile	710.820,47	614.551,30	-13,54
	Totale Missione:	**710.820,47**	**614.551,30**	**-13,54**
12 - Diritti sociali, politiche sociali e famiglie	1201 - Interventi per l'infanzia e i minori e per asili nido	0,00	0,00	0,00
	1202 - Interventi per la disabilità	2.057.483,00	1.857.985,04	-9,70
	1204 - Interventi per soggetti a rischio di esclusione sociale	113.740,00	253.881,07	123,21
	1207 - Programmazione e governo della rete dei servizi sociosanitari e sociali	173.008,56	97.794,51	-43,47
	1208 - Cooperazione e associazionismo	7.000,00	0,00	-100,00
	Totale Missione:	**2.351.231,56**	**2.209.660,62**	**-6,02**
14 - Sviluppo economico e competitività	1401 - Industria, e PMI e Artigianato	186.073,35	413.121,84	122,02
	1403 - Ricerca e innovazione	9.250,00	1.702,20	-81,60
	1404 - Reti e altri servizi di pubblica utilità	744.480,87	480.591,78	-35,45
	Totale Missione:	**939.804,22**	**895.415,82**	**-4,72**
15 - Politiche per il lavoro e la formazione professionale	1501 - Servizi per lo sviluppo del mercato del lavoro	17.273.304,65	13.882.975,35	-19,63
	1502 - Formazione professionale	9.122.997,03	21.978.656,28	140,91
	1503 - Sostegno all'occupazione	0,00	0,00	0,00
	Totale Missione:	**26.396.301,68**	**35.861.631,63**	**35,86**
16 - Agricoltura, politiche agroalimentari e pesca	1601 - Sviluppo del settore agricolo e del sistema agroalimentare	1.322.523,49	1.256.900,97	-4,96
	1602 - Caccia e pesca	317.570,52	444.496,54	39,97
	Totale Missione:	**1.640.094,01**	**1.701.397,51**	**3,74**
17 - Energia e diversificazioni delle fonti energetiche	1701 - Fonti energetiche	52.901,49	44.099,27	-16,64
	Totale Missione:	**52.901,49**	**44.099,27**	**-16,64**
19 - Relazioni internazionali	1901 - Relazioni internazionali e Cooperazione allo sviluppo	1.786,37	90.000,00	4.938,15

	Totale Missione:	**1.786,37**	**90.000,00**	**4.938,15**
20 - Fondi e accantonamenti	2001 - Fondo di riserva	327.953,24	700.000,00	113,45
	2002 - Fondo crediti di dubbia esigibilita'		5.697.580,27	0,00
	2002 - Sfondo svalutazione crediti	6.064.265,00	0,00	-100,00
	2003 - Altri fondi	0,00	1.098.000,00	0,00
	Totale Missione:	**6.392.218,24**	**7.495.580,27**	**17,26**
	Totale Generale:	**196.899.445,88**	**217.786.505,54**	**10,61**

La missione 01 - **Servizi istituzionali e generali e di gestione** nel 2015 è pari a euro 72.631.789,43 milioni con un aumento del 2,82% rispetto al 2014 assestato di euro 70.639.738,79 e rappresenta pertanto il 33,35% della spesa corrente.

La missione 03 - **Ordine pubblico e sicurezza** nel 2015 è pari euro 773.129,30 e flette del 54,07% rispetto al 2014 assestato di euro 1.683.458,96.

La missione 04 - **Istruzione e diritto allo studio** nel 2015 è pari a euro e 11.458.367,32 e flette del 3,32% rispetto al 2014 assestato di euro 11.851.898,98 .

La missione 05 - **Tutela e valorizzazione dei beni e attività culturali** nel 2015 è pari a euro 486.089,04 e flette del 19,32% rispetto al 2014 assestato di euro 602.470,40 .

La missione 06 - **Politiche giovanili, sport e tempo libero** nel 2015 è pari a euro 96.442,00 e flette del 65,66% nel 2015 rispetto al 2014 assestato di euro 280.882,00.

La missione 07 - **Turismo** nel 2015 è pari a euro 1.142.789,23 e aumenta del 9,80% rispetto al 2014 assestato di euro 1.040.768,20.

La missione 08 - **Assetto del territorio ed edilizia abitativa** nel 2015 è pari a euro 405.387,57 e aumenta del 15,31% rispetto al 2014 assestato di euro 351.569,98.

La missione 09 - **Sviluppo sostenibile e tutela del territorio e dell'ambiente** nel 2015 è pari a euro 8.585.957,38 aumenta del 59,68% rispetto al 2014 assestato di euro 5.376.928,54.

La missione 10 - **Trasporti e diritto alla mobilità** nel 2015 è pari a euro 73.294.217,85aumenta del 10,07% rispetto al 2014 assestato pari a euro 66.586.571,9979 e rappresenta pertanto il 33,65% della spesa corrente.

La missione 12 - **Diritti sociali, politiche sociali e famiglie** nel 2015 è pari a euro 2.209.660,62 e flette del 6,02% rispetto al 2014 assestato pari a euro 2.351.231,56.

La missione 15 - **Politiche per il lavoro e la formazione professionale** nel 2015 è pari a 35.861.631,63 e flette del 35,86% rispetto al 2014 assestato pari a euro 26.396.301,68.

La missione 20 - Fondi e accantonamenti nel 2015 è pari a euro 7.495.580,27 e flette del 17,26% rispetto al 2014 assestato di euro 6.392.218,24.

Spesa corrente per macroaggregati

101 - Redditi da lavoro dipendente

101 - Redditi da lavoro dipendente				
III Livello	**IV Livello**	**Stanziamento Definitivo 2014**	**Stanziamento Iniziale 2015**	**% Iniziale 2015 su Stanziamento Definitivo 2014**
10101 - Retribuzioni lorde	1010101 - Retribuzioni in denaro	23.886.146,46	23.662.437,22	-0,94
	1010102 - Altre spese per il personale	332.500,00	369.670,00	11,18
	Totale III Livello:	**24.218.646,46**	**24.032.107,22**	**-0,77**
10102 - Contributi sociali a carico dell'ente	1010201 - Contributi sociali effettivi a carico dell'ente	6.846.826,45	6.505.376,62	-4,99
	1010202 - Contributi sociali figurativi	296.000,00	222.000,00	-25,00
	Totale III Livello:	**7.142.826,45**	**6.727.376,62**	**-5,82**
	Totale Macroaggregato:	**31.361.472,91**	**30.759.483,84**	**-1,92**

L'armonizzazione dei sistemi contabili e degli schemi di bilancio delle amministrazioni pubbliche costituisce il cardine irrinunciabile della riforma della contabilità pubblica (legge n. 196/2009) e della riforma federale prevista dalla legge n. 42/2009. Entrambe le leggi hanno delegato il Governo ad adottare uno o più decreti legislativi, informati ai medesimi principi e criteri direttivi, per l'attuazione dell'armonizzazione contabile. Per gli enti territoriali la delega è stata attuata dal decreto legislativo 23 giugno 2011 n. 118 "Disposizioni in materia di armonizzazione dei sistemi contabili e degli schemi di bilancio delle Regioni, degli enti locali e dei loro organismi, a norma degli articoli 1 e 2 della legge 5 maggio 2009, n. 42".
Il bilancio 2015 è stato adottato nel pieno rispetto dei suddetti schemi e sistemi contabili

La spesa del personale (costituita dal macroaggregato 101 con stanziamenti FPV + rimborso spese personale comandato da altre amministrazioni) **prevista per l'esercizio 2015 in € 30.947.312,00 con una media di 821 dipendenti** oltre al Segretario in convenzione (819+15 al 01/01/2015 e 792+15 al 31/12/2015) tiene conto della programmazione del fabbisogno, del piano delle assunzioni, delle cessazioni per mobilità volontaria conosciute alla data odierna, delle cessazioni dal servizio per raggiungimento del diritto a pensione con la normativa Fornero e pre-Fornero e:

- dei vincoli disposti dall'art. 76 del D.l. 112/2008 sulle assunzioni di personale a tempo indeterminato;
- **di quanto disposto, per le Città Metropolitane, dal comma 424 della legge 190/2014 (legge di stabilità 2015;**
- dei vincoli disposti dall' 1/1/2012 dall'art. 9, comma 28 del D.l. 78/2010 sulla spesa per personale a tempo determinato, con convenzioni o con contratti di collaborazione coordinata e continuativa;
- dell'obbligo di riduzione della spesa di personale disposto dall'art. 1, comma 557-quater (o 562 per gli enti non soggetti al patto di stabilità), della legge 296/2006 così come integrato dall'art. 3, comma 5bis, del DL90/2014;
- **degli oneri relativi alla contrattazione decentrata previsti per euro 4.721.758,00 (comprensivi di competenze ed oneri riflessi) pari al 15,26% delle spese di personale come sopra determinate.**

L'incidenza percentuale delle spese di personale rispetto alle spese correnti ai sensi del comma 1 dell'art. 76 del 112/2008 con successive modifiche ed integrazioni, **comprensiva delle spese di personale delle società partecipate** (con riferimento ai dati relativi al consuntivo 2013, ultimo dato

disponibile) come chiarito dalla Corte dei Conti Sezione delle Autonomie con deliberazione n. 14/AUT/2011 depositata il 28/12/11 risulta del **15,40%;**

L'organo di revisione ha provveduto, ai sensi dell'articolo 19, punto 8, della legge 448/2001, ad accertare che i documenti di programmazione del fabbisogno di personale siano improntati al rispetto del principio di riduzione complessiva della spesa, previsto dall'articolo 39 della legge n. 449/97.

Si precisa tuttavia che il piano del fabbisogno di personale per gli anni 2011-2014, approvato con DGP 157 del 6/7/2012, non risulta finanziato stante il blocco delle assunzioni disposto dall' art. 16 comma 9 D.L. 95/2012, che si è protratto fino all'anno 2014, e l'attuale disciplina sul riassetto istituzionale che limita fortemente il ricorso alle nuove assunzioni.

Per effetto dell'applicazione del comma 421 della legge di stabilità per l'anno 2015 la Città Metropolitana è tenuta ad una riduzione della spesa della dotazione organica in vigore all'8/4/2014 di almeno il 30%; nelle more della riallocazione del personale per effetto del trasferimento delle funzioni ad altri enti (Regione, Stato) la Città Metropolitana è comunque tenuta ad esercitare tali funzioni e sostenere le spese per il personale: pertanto ad oggi la Città Metropolitana ha adottato gli atti per il collocamento obbligatorio a riposo sia del personale con diritto al pensionamento ordinario che con la precedente normativa in modo da avviare la riduzione della spesa di personale già dall'anno 2015. Al tempo stesso ha mantenuto in bilancio gli stanziamenti necessari a finanziare il personale in servizio per tutto l'anno 2015 e segg. non essendo nota la data in cui il trasferimento delle funzioni e del relativo personale si concretizzerà.

L'organo di revisione è costantemente informato sui processi attivati.

Il numero del personale in servizio per l'anno 2015 è stato calcolato sulla base della media del personale in servizio all'inizio e alla fine dell'anno, con le notizie ad oggi conosciute.

Inquadramento	**Dipendenti a tempo indeterminato**	**Dipendenti a tempo determinato**	**Comandati IN da altri enti**	**TOTALE**
Dirigenza	**10,5**	**0,5**		
Comparto	**735**	**59**		
Operai Forestali	**15**			
TOTALE contratti lavorativi	**761,5**	**59,5**		
				821

Limitazione spese di personale

Le spese di personale come definite dall'art. 1 comma 557-quater (o 562 per gli enti non soggetti al patto di stabilità) della legge 296/2006 così come integrato dall'art.3 comma 5bis del DL90/2014, subiscono pertanto la seguente variazione:

	Rendiconto 2011	Rendiconto 2011	Rendiconto 2013	Previsionale 2015
Spesa Macroaggregato 101- Redditi da lavoro dipendente	35.171.248,62	35.171.248,62	32.629.825,56	30.759.483,84
Spesa Macroaggregato 109- Altre spese correnti	761.972,62	761.972,62	212.998,00	187.828,00
Spesa Macroaggregato 102- irap	2.415.800,00	2.415.800,00	2.046.170,00	1.906.930,50
Totale spesa di personale (A)	**38.349.021,24**	**38.349.021,24**	**34.888.993,56**	**32.854.242,34**
- Componenti escluse (B)	6.920.809,23	6.920.809,23	6.599.081,44	7.159.171,62
(=) Componenti assoggettate al limite di spesa (art.1 comma 557 l.296/2006) (A)-(B)	**31.428.212,01**	**31.428.212,01**	**28.289.912,12**	**25.695.070,72**
Media triennio 2011-2011-2013	**30.382.112,05**			

Gli enti locali soggetti ai vincoli determinati dal rispetto del Patto di stabilità interno devono garantire il contenimento delle risorse di personale rispetto al valore medio del triennio 2011-2013
Art.1 comma 557quater L296/2006 aggiunto dall'art.3 comma 5-bis del DL90/2014

N.B. Con riferimento alla nota della Ragioneria Generale dello Stato n. 73024 del 22 settembre 2014, gli enti in sperimentazione nel 2012, ai fini del rispetto del decreto legge n. 90 del 2014, possono fare riferimento invece che al triennio costituito dagli esercizi 2011, 2012 e 2013, al triennio costituito dagli esercizi 2011, 2011 e 2013

(La Corte dei Conti - Sezione autonomie - con delibera n.16/AUT/2009 del 9 novembre 2009 *ha precisato che ai fini della corretta interpretazione delle disposizioni di cui all'art 1, commi 557 e 562, della legge 27 dicembre 2006, n. 296, nelle "spese di personale" non debbono essere computati:*

- ***gli incentivi per la progettazione interna****, di cui all'art. 92 del d.lgs. 12 aprile 2006, n. 163 (cd. "Codice dei contratti");*
- ***i diritti di rogito****, in precedenza spettanti ai segretari comunali e dall'anno 2015 non più finanziati;*
- ***gli incentivi per il recupero dell'ICI.***

Per quanto concerne pertanto le modalità di determinazione della spesa di personale, ai fini del rispetto della vigente normativa in materia di contenimento delle dinamiche retributive, restano valide le modalità di determinazione della medesima come individuate *dalla Corte dei Conti – Sezione Autonomie con proprie deliberazioni n.9/AUT/2008 e n.16/AUT/2009;* ***fra le spese escluse di cui al punto 1° della tabella sotto riportata, la Risoluzione MEF 34748/2008, ha ritenuto inoltre includere le spese a carico di finanziamenti comunitari e privati, ma non anche quelle finanziate dalle regioni, le spese derivanti dall'applicazione dell'art.1 comma 56° della legge 296/2007 (proventi da sanzioni per mancato rispetto del codice della strada):***

Le componenti considerate per la determinazione della spesa di cui sopra sono le seguenti

1	Retribuzioni lorde, salario accessorio e lavoro straordinario del personale dipendente con contratto a tempo indeterminato e a tempo determinato	
2	Spese per il proprio personale utilizzato, senza estinzione del rapporto di pubblico impiego, in strutture e organismi variamente denominati partecipati o comunque facenti capo all'ente	
3	Spese per collaborazione coordinata e continuativa, per contratti di somministrazione e per altre forme di rapporto di lavoro flessibile	
4	Eventuali emolumenti a carico dell'Amministrazione corrisposti ai lavoratori socialmente utili	
5	Spese sostenute dall'Ente per il personale in convenzione (ai sensi degli articoli 13 e 14 del CCNL 22 gennaio 2004) per la quota parte di costo effettivamente sostenuto	
6	Spese sostenute per il personale previsto dall'art. 90 del TUEL	
7	Compensi per gli incarichi conferiti ai sensi dell'art. 110, c. 1 TUEL	
8	Compensi per gli incarichi conferiti ai sensi dell'art. 110, c. 2 TUEL	
9	Spese per personale con contratto di formazione lavoro	
10	Spese per personale utilizzato, senza estinzione del rapporto di pubblico impiego, in strutture ed organismi partecipati e comunque facenti capo all'ente	
11	Oneri riflessi a carico del datore di lavoro per contributi obbligatori	
12	Quota parte delle spese per il personale delle Unioni e gestioni associate	
13	Spese destintate alla previdenza e assistenza delle forze di polizia municipale finanziae con proventi da sanzioni del codice della strada	
14	IRAP	
15	Oneri per il nucleo familiare, buoni pasto e spese per equo indennizzo	
16	Somme rimborsate ad altre amministrazioni per il personale in posizione di comando	
17	Spese per la formazione e rimborsi per le missioni	
18	Altre spese (specificare):	

Le componenti escluse dalla determinazione della spesa sono le seguenti

1	Spese di personale totalmente a carico di finanziamenti comunitari o privati	
2	Spese per il lavoro straordinario e altri oneri di personale direttamente connessi all'attività elettorale con rimborso dal Ministero dell'Interno	
3	Spese per la formazione e rimborsi per le missioni	
4	Spese per il personale trasferito dalla regione o dallo Stato per l'esercizio di funzioni delegate, nei limiti delle risorse corrispondentemente assegnate	
5	Oneri derivanti dai rinnovi contrattuali	
6	Spese per il personale appartenente alle categorie protette	

7	Spese sostenute per il personale comandato presso altre amministrazioni per le quali è previsto il rimborso dalle amministrazioni utilizzatrici	
8	Spese per il personale stagionale a progetto nelle forme di contratto a tempo determinato di lavoro flessibile finanziato con quote di proventi per violazione al Codice della strada	
9	Incentivi per la progettazione	
10	Incentivi recupero ICI	
11	Diritto di rogito	
12	Spese per l'assunzione di personale ex dipendente dell'Amministrazione autonoma dei Monopoli di Stato (L. 30 luglio 2010 n. 122, art. 9, comma 25)	
13	Maggiori spese autorizzate – entro il 31 maggio 2010 – ai sensi dell'art. 3 comma 120 della legge 244/2007	
14	Spese per il lavoro straordinario e altri oneri di personale direttamente connessi all'attività di Censimento finanziate dall'ISTAT (circolare Ministero Economia e Finanze n. 16/2012)	
15	Spese per assunzioni di personale con contratto dipendente e o collaborazione coordinata e continuativa ex art. 3-bis, c. 8 e 9 del d.l. n. 95/2012	
16	Altre spese escluse ai sensi della normativa vigente (specificare la tipologia di spesa ed il riferimento normativo, nazionale o regionale)	

Limitazione trattamento accessorio

L'art. 9 comma 2-bis del DL78/2010 convertito con modificazioni nella Legge122/2010, come modificato dall'art.1, comma 456, della legge 27 dicembre 2013 n.147:
A decorrere dal 1° gennaio 2011 e sino al 31 dicembre 2014 l'ammontare complessivo delle risorse destinate annualmente al trattamento accessorio del personale, anche di livello dirigenziale, di ciascuna delle amministrazioni di cui all' articolo 1, comma 2, del decreto legislativo 30 marzo 2001, n. 165, non può superare il corrispondente importo dell'anno 2010 ed è, comunque, automaticamente ridotto in misura proporzionale alla riduzione del personale in servizio.
A decorrere dal 1º gennaio 2015, le risorse destinate annualmente al trattamento economico accessorio sono decurtate di un importo pari alle riduzioni operate per effetto del precedente periodo.

(la Corte dei conti- sezioni riunite- con delibera n.51 del 4/10/2011 ha chiarito che sono escluse dal blocco di aumento solo le somme relative alle progettazioni interne ed all'avvocatura,mentre sono incluse le somme correlate agli incentivi per recupero Ici, per sponsorizzazioni).

7.1 PERSONALE NON DIRIGENTE DEL COMPARTO						
RISORSE DEL FONDO	**Anno 2010**	**Anno 2011**	**Anno 2012**	**Anno 2013**	**Anno 2014**	**Anno 2015**
Risorse fisse comprensive delle risorse PEO	2.968.321,49	2.994.617,43	3.023.145,73	3.037.493,00	3.042.557,00	3.065.239,00
Risorse variabili	1.393.707,84	1.298.283,03	1.503.617,20	1.395.047,00	800.000,00	0,00
Decurtazione fondo ex art.9, co2-bis		-43.000,00	-358.407,70	-338.339,00	0,00	0,00
Totale fondo	**4.362.029,33**	**4.249.900,46**	**4.168.355,23**	**4.094.201,00**	**3.842.557,00**	**3.065.239,00**
Risorse escluse dal limite di aui all'art.9, co. 2-bis (es risorse destinate ad incrementare il fondo per gli enti terremotati)	-56.348,64	-93.235,28	-125.111,12	-300.000,00	-300.000,00	-300.000,00
RECUPERO MEF ENTRATE CONTO TERZI				-3.768,00	0,00	0,00

7.2 PERSONALE DIRIGENTE						
RISORSE DEL FONDO	**Anno 2010**	**Anno 2011**	**Anno 2012**	**Anno 2013**	**Anno 2014**	**Anno 2015**
Risorse fisse	825.276,41	853.861,41	860.658,06	861.970,00	877.381,00	626.707,00
Risorse variabili	428.137,92	370.086,00	370.086,00	0,00	0,00	0,00
Decurtazione fondo ex art.9, co2-bis			-313.735,23	-90.619,00	-250.674,00	-250.674,00
Totale fondo	**1.253.414,33**	**1.223.947,41**	**917.008,83**	**771.351,00**	**626.707,00**	**626.707,00**
Risorse escluse dal limite di aui all'art.9, co. 2-bis (specificare …….)						

Il tetto al fondo 2015 è sicuramente riferito all'importo complessivo del fondo 2014; il Bilancio di previsione tiene conto pertanto dell'ulteriore importo destinato a finanziare le risorse integrative anno 2015 in misura analoga a quella dello scorso anno, anche se tali risorse non sono state al momento prudenzialmente attribuite al fondo e non sono riportate nello schema.

Limitazione delle spese per missioni e formazione

La spesa per missioni e quella per la formazione sono state ridotte del 50% rispetto alla spesa sostenuta nell'anno 2009 come disposto dal D.L.78/2010 convertito con legge 122/2010.
Per quanto riguarda la spesa per missioni e formazione l'art. 47 del dl 66/2014 prevede che le province e le città metropolitane debbano assicurare un contributo alla finanza pubblica; ciascuna provincia e città metropolitana consegue i risparmi da versare entro luglio 2014 ad apposito capitolo di entrata del bilancio dello Stato, sulla base dei seguenti criteri, per quanto attiene agli interventi relativi, fra gli altri alla riduzione della spesa per beni e servizi, fra i quali rientrano i rimborsi spesa per effettuazione dei missioni e servizi fuori sede
Pertanto lo stanziamento iniziale del bilancio 2015 da destinarsi a tale spese già inferiore al tetto massimo spendibile (ai sensi del DL 78/2010), **essendo pari ad € 32.934,31 per le spese di missione ed euro 60.000,00 per le spese di formazione** è stato comunque ridotto in applicazione del DL66/2014 all'importo rispettivamente **di euro 23.484,31 ed euro 30.000,00.**

TIPOLOGIA DI SPESA	IMPEGNATO ANNO 2009	TETTO MASSIMO	FINANZIAMENTO 2015
MISSIONI	85.868,62	32.934,31	23.484,31
FORMAZIONE	138.547,52	69.273,76	30.000,00

102 - Imposte e tasse a carico dell'ente

102 - Imposte e tasse a carico dell'ente				
III Livello	**IV Livello**	**Stanziamento Definitivo 2014**	**Stanziamento Iniziale 2015**	**% Iniziale 2015 su Stanziamento Definitivo 2014**
10201 - Imposte, tasse e proventi assimilati a carico dell'ente	1020101 - Imposta regionale sulle attività produttive (IRAP)	2.010.957,90	1.922.422,50	-4,40
	1020102 - Imposta di registro e di bollo	188.635,56	89.141,28	-52,74
	1020106 - Tassa e/o tariffa smaltimento rifiuti solidi urbani	319.950,00	266.380,04	-16,74
	1020109 - Tassa di circolazione dei veicoli a motore (tassa automobilistica)	46.496,83	47.496,83	2,15
	1020111 - Imposta comunale sugli immobili (ICI)	150.915,60	129.576,92	-14,14
	1020199 - Imposte, tasse e proventi assimilati a carico dell'ente n.a.c.	16.765,90	49.048,24	192,55
	Totale III Livello:	**2.733.721,79**	**2.504.065,81**	**-8,40**
	Totale Macroaggregato:	**2.733.721,79**	**2.504.065,81**	**-8,40**

Il macro aggregato imposte e tasse registra una flessione del 8,40% portando la spesa da 2,73 milioni di euro dell'assestato 2014 a 2,50 milioni di euro del bilancio iniziale 2015. Il tributo di maggior rilievo è l'IRAP.

103 - Acquisto di beni e servizi

103 - Acquisto di beni e servizi				
III Livello	**IV Livello**	**Stanziamento Definitivo 2014**	**Stanziamento Iniziale 2015**	**% Iniziale 2015 su Stanziamento Definitivo 2014**
10301 - Acquisto di beni	1030101 - Giornali, riviste e pubblicazioni	15.896,85	18.080,49	13,74
	1030102 - Altri beni di consumo	951.058,17	957.779,25	0,71
	Totale III Livello:	966.955,02	975.859,74	0,92
10302 - Acquisto di servizi	1030201 - Organi e incarichi istituzionali dell'amministrazione	687.106,37	129.433,36	-81,16
	1030202 - Rappresentanza, organizzazione eventi, pubblicità e servizi per trasferta	774.471,24	423.614,05	-45,30
	1030203 - Aggi di riscossione	30.000,00	34.650,00	15,50
	1030204 - Acquisto di servizi per formazione e addestramento del personale dell'ente	7.103.789,63	14.305.668,59	101,38
	1030205 - Utenze e canoni	8.352.258,27	8.281.944,35	-0,84
	1030206 - Canoni per Progetti in Partenariato Pubblico-Privato	549.000,00	375.800,00	-31,55
	1030207 - Utilizzo di beni di terzi	1.928.165,19	1.820.101,15	-5,60
	1030209 - Manutenzione ordinaria e riparazioni	11.804.098,96	23.924.674,89	102,68
	1030210 - Consulenze	98.922,36	98.696,69	-0,23
	1030211 - Prestazioni professionali e specialistiche	136.124,27	353.250,05	159,51
	1030213 - Servizi ausiliari per il funzionamento dell'ente	1.418.956,22	1.455.185,18	2,55
	1030215 - Contratti di servizio pubblico	42.082.272,96	45.892.686,24	9,05
	1030216 - Servizi amministrativi	27.379,65	45.779,65	67,20

	1030217 - Servizi finanziari	0,00	0,00	0,00
	1030219 - Servizi informatici e di telecomunicazioni	36.298,86	16.000,00	-55,92
	1030299 - Altri servizi	3.394.423,10	15.823.866,38	366,17
	Totale III Livello:	**78.423.267,08**	**112.981.350,58**	**44,07**
	Totale Macroaggregato:	**79.390.222,10**	**113.957.210,32**	**43,54**

Il macro aggregato **103 - Acquisto di beni e servizi** per il 2015 registra un aumento del 43,54% portando la spesa da euro 79.390.222,10 dell'assestato 2014 ad euro 113.957.210,32 del bilancio iniziale 2015.
La spesa che incide maggiormente in questo macroaggregato nel bilancio iniziale 2015 è quella relativa a contratti di servizio pubblico per euro 45.892.686,24, seguita dalla spesa per manutenzione ordinaria e riparazione, pari a euro 23.924.674,89 e da quella per Altri Servizi pari a euro 15.823.866,38.

Di seguito si riporta il dettaglio dei maggiori capitoli di importo più rilevante del IV Livello **1030215 - Contratti di servizio pubblico:**

1030215 - Contratti di servizio pubblico			
Cap.	**Art.**	**Descrizione Capitolo**	**Stanziamento Iniziale 2015**
8164	0	GESTIONE T.P.L CAP. E 263/2 E 436 E 459 E 405 E 448	40.187.345,07
18627	0	SPESE PER TPL CAP. E 311 (EX CIRCONDARIO)	1.630.000,00
18448	0	SPESE PER SERVIZIO TPL FIN. R.T. CAP. E 267	1.100.000,00
17331	0	PRESTAZIONI DI SERVIZIO PER AGENZIA FIORENTINA PER L ENERGIA	607.110,80
7553	0	SPESE PER GESTIONE I SGC FI-PI-LI E GESTIONE INFOSISTEMA CAP. E. 55-56-506/1-506/2	587.916,73

Di seguito si riporta il dettaglio dei maggiori capitoli di importo più rilevante del IV Livello **1030209 - Manutenzione ordinaria e riparazioni:**

1030209 - Manutenzione ordinaria e riparazioni			
Cap.	**Art.**	**Descrizione Capitolo**	**Stanziamento Iniziale 2015**
17575	0	GLOBAL SERVICE SGC FI-PI-LI FIN. DA PROVINCE DI PISA E LIVORNO - CAP. E 425	4.797.214,28
8935	0	GLOBAL SERVICE FI-PI-LI MAN.ORD. CAP. E 355/1	3.413.401,08
8560	0	QUOTA PROV. FIRENZE PER S.G.C. FI-PI-LI CAP. E 187	2.784.464,85
8936	0	PROGETTO GLOBAL SERVICE - MANUTENZIONE ORDINARIA RETE VIARIA FONDI PROVINCIALI FIN. NEL 2015 PER 224.875,66 DA SANZIONI C.D.S. CAP. E 187	2.105.209,37
18558	0	MANUTENZIONE ORDINARIA PER RISANAMENTO ED ADEGUAMENTO ZONA 1 CAP. E 371	1.976.795,87

Di seguito si riporta il dettaglio dei maggiori capitoli di importo più rilevante del IV Livello **1030299 - Altri servizi:**

1030299 - Altri servizi			
Cap.	**Art.**	**Descrizione Capitolo**	**Stanziamento Iniziale 2015**
18508	0	PRESTAZIONI DI SERVIZI PER DROP-OUT 2015-2016 FONDI YEI GARANZIA GIOVANI CAP. E 308/2	2.728.327,77
18531	0	PRESTAZIONI DI SERVIZI PER DROP-OUT 2014-2015 FONDI YEI GARANZIA GIOVANI D.R.T. 6032/14 FIN. AV. VINCOLATO	1.371.931,61
18380	0	PRESTAZIONI DI SERVIZI PER DROP-OUT 2014-2015 FONDI YEI GARANZIA GIOVANI CAP. E 308/1	1.314.068,39
18514	0	PRESTAZIONI DI SERVIZIO DIRITTO DOVERE ALL'ISTRUZIONE E FORMAZIONE L. 53/03 - LEFP 2015/2016	1.024.403,10
17598	0	FONDO OCCUPAZIONE DISABILI ANNUALITA' 2009 E 2010 CAP. E 7031	977.496,76

Di seguito si riporta il dettaglio dei maggiori capitoli di importo più rilevante del IV Livello **1030204 - Acquisto di servizi per formazione e addestramento del personale dell'ente:**

1030204 - Acquisto di servizi per formazione e addestramento del personale dell'ente			
Cap.	**Art.**	**Descrizione Capitolo**	**Stanziamento Iniziale 2015**
17094	0	PRESTAZIONI DI SERVIZIO FORMAZIONE ESTERNA APPRENDISTI ANNUALITA 2008 CAP. E 298/12	3.719.115,24
17563	0	FSE PROGRAMMAZIONE 2014/2020 CAP. E 7050	2.000.000,00
17849	0	TRASFERIMENTO REGIONE TOSCANA FSE NUOVA PROGRAMMAZIONE CAP. E 7052	1.420.102,46
17562	0	PRESTAZIONI DI SERVIZIO DIRITTO DOVERE ALL ISTRUZIONE E FORMAZIONE L. 53/03 ANNO 2012 CAP. E 297/4 297/2	1.408.972,43
17287	0	FORMAZIONE FSE POR 2007/2013 ASSE II OCCUPABILITA ANNUALITA 2013 CAP. E 7010/6	872.657,12

Di seguito si riporta il dettaglio dei maggiori capitoli di importo più rilevante del IV Livello
1030207 - Utilizzo di beni di terzi:

1030207 - Utilizzo di beni di terzi			
Cap.	**Art.**	**Descrizione Capitolo**	**Stanziamento Iniziale 2015**
158	0	AFFITTO LOCALI ITG BRUNELLESCHI - CONTRATTO 14994/96 - SOC. L AVVENIRE	291.546,37
305	0	AFFITTO LOCALI C.O. FIGLINE - PANCRAZZI ELIO - CONTRATTO 20397/2007	21.159,08
5175	0	ISTITUTO TECNICO GINORI CONTI - CONTRATTO 19840/06 - ISTITUTO SALESIANO IMMACOLATA	462.586,53
5187	0	RIMBORSO ISTITUTO DEGLI INNOCENTI INDENNITA' DI OCCUPAZIONE ISIA	51.753,56
5204	0	AFFITTO LOCALI USO C.O. REGGELLO - SOLL.PELL - CONTRATTO 17355/02	15.893,08
5211	0	NOLEGGIO DI ATTREZZATURE E MACCHINARI (FOTOCOPIATRICI) - PUBBLICA ISTRUZIONE -	8.957,00
5463	0	PROPRIETA LAURETTI-TOSI - LOCALI VIA SAN ZANOBI, 65/67 CONTRATTO 13730/93	36.247,50
5544	0	AFFITTO LOCALI PER LICEO ARTISTICO DI EMPOLI	309.414,91
5674	0	IPSC L. DA VINCI - EMPOLI VIA FABIANI,4 - SUORE S.GIUSEPPE APPARIZIONE - CONTRATTO 16356 DEL 3/5/00	53.412,52
6479	0	AFFITTO PALESTRE E LOCALI EXTRASCOLASATICI	213.300,00
7730	0	AFFITTO LOCALI C.O. DI BARBERINO DEL MUGELLO	26.422,30
16542	0	LOCAZIONE PER RIPETITORI RADIO - TELECOM	22.697,48
17036	0	LAVORO PORTIERATO PER UTILIZZO PARTERRE -2012 FSE ASSE I- 2013 ASSE II	4.877,05
17108	0	CANONE PER OCCUPAZIONE SOTTOPASSO FERROVIARIO	1.174,17
17986	0	AFFITTO LOCALI EMPOLI SEDE UNIONE DEI COMUNI CIRCONDARIO E-V	53.500,00
18013	0	RIMBORSI E ALTRE SPESE PER UTILIZZO IMMOBILI	8.355,60
18217	0	AFFITTO LOCALI VIA CAAPODIMONDO PROPRIETA PARROCHIA SACRO CUORE ATTO 14854/96 PORZIONE IMMOBILE	202.205,40
18298	0	CANONE ANNUALE DI MANUTENZIONE CONCESSIONE I.R.U. DI COLLEGAMENTI FIBRA OTTICA FI.NET. RIL.IVA	18.300,00
18569	0	NOLEGGIO DI IMPIANTI MULTIMEDIALI MUSEALI	18.298,60
		Totale IV Livello:	**1.820.101,15**

104 - Trasferimenti correnti

104 - Trasferimenti correnti				
III Livello	**IV Livello**	**Stanziamento Definitivo 2014**	**Stanziamento Iniziale 2015**	**% Iniziale 2015 su Stanziamento Definitivo 2014**
10401 - Trasferimenti correnti a Amministrazioni Pubbliche	1040101 - Trasferimenti correnti a Amministrazioni Centrali	72.978,46	50.704.125,87	69.378,21
	1040102 - Trasferimenti correnti a Amministrazioni Locali	4.143.233,67	2.477.954,51	-40,19
	1040104 - Trasferimenti correnti a organismi interni e/o unità locali della amministrazione	885.610,14	313.027,12	-64,65
	Totale III Livello:	**5.101.822,27**	**53.495.107,50**	**948,55**
10402 - Trasferimenti correnti a	1040201 - Interventi previdenziali	0,00	0,00	0,00

Famiglie				
	1040205 - Altri trasferimenti a famiglie	206.746,07	348.090,32	68,37
	Totale III Livello:	**206.746,07**	**348.090,32**	**68,37**
10403 - Trasferimenti correnti a Imprese	1040301 - Trasferimenti correnti a imprese controllate	0,00	0,00	0,00
	1040302 - Trasferimenti correnti a altre imprese partecipate	3.750,00	0,00	-100,00
	1040399 - Trasferimenti correnti a altre imprese	995.447,13	2.500.334,06	151,18
	Totale III Livello:	**999.197,13**	**2.500.334,06**	**150,23**
10404 - Trasferimenti correnti a Istituzioni Sociali Private	1040401 - Trasferimenti correnti a Istituzioni Sociali Private	440.573,97	2.106.952,82	378,23
	Totale III Livello:	**440.573,97**	**2.106.952,82**	**378,23**
	Totale Macroaggregato:	**6.748.339,44**	**58.450.484,70**	**766,15**

Si evidenzia che nell'esercizio 2014 e precedenti il rimborso allo Stato derivante da DL 95/2012, convertito con modifiche dalla L. 7 agosto 2012 n. 135 è stato iscritto in bilancio sul capitolo 17732 con la seguente codifica:

Riclassificazioni

Codice	Descrizione	Descrizione Livello	Codice Struttura Riclassificazione	Descrizione Struttura Riclassificazione
MACRO	Piano dei Conti - Piano Finanziario - da esercizio 2013	Livello IV	1090604	Altri rimborsi di somme di denaro non dovute o incassate in eccesso
MACRO	Piano dei Conti - Piano Finanziario - da esercizio 2014	Livello IV	1099901	Rimborsi di parte corrente ad Amministrazioni Centrali di somme non dovute o incassate in eccesso

Il codice SIOPE (Cgu) del capitolo 17732 è il n. 1808 "Rimborso di tributi allo Stato".

L'ultimo aggiornamento del glossario dei codici SIOPE prevede esplicitamente il seguente codice che cita il DL 95/2012 e smi:

COD. GEST.	DESCRIZIONE VOCE	DEFINIZIONI
1570	Trasferimenti correnti a Stato	Comprende le somme che gli EE.LL devono versare all'entrata del bilancio dello Stato a vario titolo, tra cui le sanzioni inerenti il Patto di Stabilità interno e le somme dovute dagli EE.LL. allo Stato ai sensi del D.Lgs. 267/2000, art. 243, comma 5; della L. 228/2012, art. 1, commi 128,129,207,439 e 447 e del D.L.95/2012, artt. 16 e 17, in caso di incapienza dei trasferimenti erariali o dei fondi ricevuti.

Di conseguenza è stato necessario procedere ad una nuova codifica del rimborso ai sensi dell'art. 16 c. 7 del DL 95/2012 e smi.

Nel bilancio 2015 è stato quindi, costituito il capitolo 18543 dell'importo di € 16.006,93 con la seguente codifica:

Riclassificazioni

Codice	Descrizione	Descrizione Livello	Codice Struttura Riclassificazione	Descrizione Struttura Riclassificazione
MACRO	Piano dei Conti - Piano Finanziario - da esercizio 2014	Livello IV	1040101	Trasferimenti correnti a Amministrazioni Centrali
MACRO	Piano dei Conti - Piano Finanziario - Livello V - da esercizio 2014	Livello V	1040101001	Trasferimenti correnti a Ministeri

Il codice SIOPE (Cgu) del capitolo 18543 è il 1570**.**

107 - Interessi passivi

107 - Interessi passivi				
III Livello	**IV Livello**	**Stanziamento Definitivo 2014**	**Stanziamento Iniziale 2015**	**% Iniziale 2015 su Stanziamento Definitivo 2014**
10705 - Interessi su Mutui e altri finanziamenti a medio lungo termine	1070503 - Interessi passivi a Enti previdenziali su mutui e altri finanziamenti a medio lungo termine	9.828,10	0,00	-100,00
	1070504 - Interessi passivi su finanziamenti a medio lungo termine a Imprese	1.854.023,78	440.714,91	-76,23
	Totale III Livello:	**1.863.851,88**	**440.714,91**	**-76,35**
	Totale Macroaggregato:	**1.863.851,88**	**440.714,91**	**-76,35**

Il macro aggregato interessi passivi registra una flessione del -76,35% portando la spesa da 1,8 milioni di euro dell'assestato 2014 a 0,44 mila di euro del bilancio iniziale 2015.

108 - Altre spese per redditi da capitale

108 - Altre spese per redditi da capitale				
III Livello	**IV Livello**	**Stanziamento Definitivo 2014**	**Stanziamento Iniziale 2015**	**% Iniziale 2015 su Stanziamento Definitivo 2014**
10899 - Altre spese per redditi da capitale n.a.c.	1089999 - Altre spese per redditi da capitale n.a.c.	1.959.914,88	0,00	-100,00
	Totale III Livello:	1.959.914,88	0,00	-100,00
	Totale Macroaggregato:	**1.959.914,88**	**0,00**	**-100,00**

Per il macro aggregato **Altre spese per redditi da capitale** l'importo relativo al 2014 si riferisce agli oneri derivanti dall'estinzione anticipata di prestiti. Per quanto riguarda il 2015 la stessa operazione relativa all'estinzione dei mutui BEI è stata ricompresa nel macroaggregato 110 per l'importo di euro 1.000.000,00.

109 - Rimborsi e poste correttive delle entrate

109 - Rimborsi e poste correttive delle entrate				
III Livello	**IV Livello**	**Stanziamento Definitivo 2014**	**Stanziamento Iniziale 2015**	**% Iniziale 2015 su Stanziamento Definitivo 2014**
10901 - Rimborsi per spese di personale (comando, distacco, fuori ruolo, convenzioni, ecc¿)	1090101 - Rimborsi per spese di personale (comando, distacco, fuori ruolo, convenzioni, ecc¿)	77.265,72	187.828,00	143,09
	Totale III Livello:	**77.265,72**	**187.828,00**	**143,09**
10999 - Altri Rimborsi di parte corrente di somme non dovute o incassate in eccesso	1099901 - Rimborsi di parte corrente ad Amministrazioni Centrali di somme non dovute o incassate in eccesso	41.221.541,94	0,00	-100,00
	1099902 - Rimborsi di parte corrente ad Amministrazioni Locali di somme non dovute o incassate in eccesso	20.000,00	20.000,00	0,00
	1099904 - Rimborsi di parte corrente a Famiglie di somme non dovute o incassate in eccesso	96.319,34	345.738,74	258,95
	Totale III Livello:	**41.337.861,28**	**365.738,74**	**-99,12**
	Totale Macroaggregato:	**41.415.127,00**	**553.566,74**	**-98,66**

Relativamente al rimborso allo Stato derivante da DL 95/2012, convertito con modifiche dalla L. 7 agosto 2012 n. 135 si rimanda a quanto evidenziato per il macroaggregato 104.

110 - Altre spese correnti

110 - Altre spese correnti				
III Livello	**IV Livello**	**Stanziamento Definitivo 2014**	**Stanziamento Iniziale 2015**	**% Iniziale 2015 su Stanziamento Definitivo 2014**
11001 - Fondi di riserva e altri accantonamenti	1100101 - Fondo di riserva	327.953,24	700.000,00	113,45
	1100103 - Fondo crediti di dubbia e difficile esazione di parte corrente	6.064.265,00	5.697.580,27	-6,05
	1100199 - Altri fondi e accantonamenti	0,00	1.098.000,00	0,00
	Totale III Livello:	**6.392.218,24**	**7.495.580,27**	**17,26**
11002 - Fondo pluriennale vincolato	1100201 - Fondo pluriennale vincolato	19.387.842,20	1.341.633,77	-93,08
	Totale III Livello:	**19.387.842,20**	**1.341.633,77**	**-93,08**
11003 - Versamenti IVA a debito	1100301 - Versamenti IVA a debito per le gestioni commerciali	0,00	199.500,00	0,00
	Totale III Livello:	**0,00**	**199.500,00**	**0,00**
11004 - Premi di assicurazione	1100499 - Altri premi di assicurazione n.a.c.	1.174.293,69	1.068.364,32	-9,02
	Totale III Livello:	**1.174.293,69**	**1.068.364,32**	**-9,02**
11005 - Spese dovute a sanzioni, risarcimenti e indennizzi	1100504 - Oneri da contenzioso	136.342,38	13.900,86	-89,80
	Totale III Livello:	**136.342,38**	**13.900,86**	**-89,80**
11099 - Altre spese correnti n.a.c.	1109999 - Altre spese correnti n.a.c.	4.336.099,37	1.002.000,00	-76,89
	Totale III Livello:	**4.336.099,37**	**1.002.000,00**	**-76,89**
	Totale Macroaggregato:	**31.426.795,88**	**11.120.979,22**	**-64,61**

Il Fondo crediti di dubbia e difficile esazione di parte corrente per il 2015 è pari ad euro 5.697.580,27.
Il Fondo di riserva è pari ad euro 700.000,00.
Il Fondo pluriennale vincolato corrente è pari ad euro 1.341.633,77.

Il dettaglio del IV livello **1100199 - Altri fondi e accantonamenti** è il seguente:

1100199 - Altri fondi e accantonamenti			
Cap.	**Art.**	**Descrizione Capitolo**	**Stanziamento Iniziale 2015**
18426	0	ACCANTONAMENTI PER DEBITI FUORI BILANCIO - FONDO RISCHI	48.000,00
18556	0	FONDO RISCHI	50.000,00
18623	0	FONDO RISCHI TPL (EX CIRCONDARIO) CAP. E 312	1.000.000,00
		Totale IV Livello:	**1.098.000,00**

Il dettaglio del IV Livello **1109999 - Altre spese correnti n.a.c.** è il seguente:

1109999 - Altre spese correnti n.a.c.			
Cap.	**Art.**	**Descrizione Capitolo**	**Stanziamento Iniziale 2015**
983	0	ONERI CONNESSI ALL'ESTINZIONE MUTUI BEI	1.000.000,00
8965	0	SPESE PER RIMBORSO SANZIONI	2.000,00
			1.002.000,00

L’importo di euro 1.000.000,00 per il 2015 è riferito all’estinzione dei mutui BEI, operazione che per il 2014, era codificata nel macroaggregato 108.

LE NORME DI CONTENIMENTO DELLA SPESA PUBBLICA

DAL D.L. N. 78 DEL 31/05/2010 AD OGGETTO "MISURE URGENTI IN MATERIA DI STABILIZZAZIONE FINANZIARIA E DI COMPETITIVITA' ECONOMICA" CONVERTITO IN LEGGE DALLA L. N. 122 DEL 30/07/2010 AL D.L. N. 101 DEL 31/08/2013 AD OGGETTO "DISPOSIZIONI URGENTI PER IL PERSEGUIMENTO DI OBIETTIVIDI REALIZZAZIONE NELLE PUBBLICHE AMMINISTRAZIONI" CONVERTITO IN LEGGE DALLA L. N. 125 DEL 30/10/2013

Dal 2010 ad oggi il legislatore è intervenuto più volte per indirizzare il contenimento della spesa pubblica, le norme tuttora in vigore sono le seguenti:

D.L. 112/2008, convertito nella Legge 133/2008
D.L. 78/2010, convertito nella Legge 122/2010
D.L. 101/2013, convertito nella Legge 125/2013
D.L. 66/2014, convertito nella Legge 89/2014

Per consentire all'Amministrazione di rispettare quanto previsto dalla normativa sopra citata viene adottata, per alcune tipologie di spesa, una programmazione delle stesse secondo il sistema di budget già adottato negli anni scorsi. Sarà necessario che le determinazioni dirigenziali che impegnano la spesa e che non sono relative alle tipologie della medesima ridotte dal D.L. 78/2010 diano atto, nella parte dispositiva, che "la presente spesa non attiene alle tipologie su cui sono intervenute riduzioni ai sensi del D.L. 78/2010, convertito nella L. 122/2010".

Le spese sottoposte a Budget sono le seguenti:

- Incarichi professionali e incarichi di studio, ricerca e consulenza
- Mostre, Convegni, Pubblicità, Rappresentanza e Relazioni pubbliche
- Missioni
- Formazione del personale
- Acquisti e gestione autovetture
- Acquisto mobili e arredi

Effettuazione di studi e affidamento di incarichi di consulenza

Il dettato normativo del D.L. 78 aveva imposto una **riduzione pari all'80%** della spesa impegnata sull'annualità 2009, ribadendo altresì che gli affidamenti in questione, assegnati in violazione dei tetti stabiliti, costituiscono presupposto per la configurazione dell'illecito disciplinare e della responsabilità erariale.

Nella deliberazione della Corte dei Conti a sezioni riunite del 7 febbraio 2011 viene chiarito che, con riferimento agli incarichi di consulenza e studio, le spese alimentate con risorse provenienti da enti pubblici o privati estranei all'ente affidatario non devono computarsi nell'ambito del tetto di cui all'articolo 6, comma 7, della L. 122/2010.

L'art.1 comma 5 del recente D.L. 101/2013 modifica parzialmente queste disposizioni prevedendo che la spesa annua per studi e incarichi di consulenza, inclusa quella relativa a studi e incarichi di consulenza conferiti a pubblici dipendenti, sostenuta dalle amministrazioni pubbliche non puo' essere superiore,per l'anno 2014 **all'80 per cento del limite di spesa per l'anno 2013 e, per l'anno 2015, al 75 per cento dell'anno 2014**.

Nel Bilancio di Previsione 2015 – 2017 attualmente per gli incarichi soggetti a limite di spesa ai sensi del sopracitato articolo ha previsto una solo incarico inserito nel **Programma degli Incarichi conferiti con risorse proprie** in un primo momento che poi verranno rimborsate dalla società interessata:

Direzione	Oggetto	Provenienza Fondi	Previsione
Segreteria Generale	Incarico di consulenza al Dr. Simone Terenzi per la stima del valore della partecipazione dell'ente detenuta nella Società Agenzia Fiorentina per l'Energia	Risorse di provenienza della città metropolita poi rimborsate dalla Società Agenzia Fiorentina per l'Energia	Euro 2.672,00

Effettuazione di spese per convegni, mostre, pubblicità, rappresentanza e relazioni pubbliche

Il dettato normativo ha imposto una riduzione **pari all'80%** della spesa impegnata sull'annualità 2009.

Il principio introdotto dalla deliberazione della Corte dei Conti a sezioni riunite del 7 febbraio 2011 (si veda il paragrafo precedente) può essere applicato anche alle spese per convegni, mostre,

pubblicità, rappresentanza e relazioni pubbliche in armonia con quanto disciplinato in merito dalla circolare ANCI del 17/01/2011.

Inoltre è stato ritenuto opportuno non ricomprendere nell'ambito del tetto di spesa in questione gli impegni di spesa per la pubblicazione sulla Gazzetta Ufficiale o su quotidiani degli estratti od avvisi di gara, del bilancio, ecc., visto che sono spese disposte espressamente dalla normativa vigente, nonché le spese per missioni dei componenti del Consiglio e della Giunta Provinciale per cui sono stati previsti appositi interventi normativi dal nono comma dell'articolo 5 della L. 122/2010.

- E' stata, quindi, esaminata la natura delle risorse con cui sono state impegnate spese per convegni, mostre, pubblicità, rappresentanza e relazioni pubbliche **nell'esercizio 2009** (per un importo totale pari a **€ 6.020.896,70** come riportato nel Referto del Controllo di Gestione 2009).

Quanto precede ha condotto a determinare il budget complessivo di spesa a disposizione dell'Amministrazione anche per l'annualità 2014 in € 875.748,65.

Con l'approvazione del Piano Esecutivo di Gestione 2015 verranno assegnate alle Direzioni le risorse necessarie per l'effettuazione di spese relative a convegni, mostre, pubblicità, rappresentanza e relazioni pubbliche ma si può fin da ora anticipare che gli stanziamenti, a causa della scarsità di fondi a disposizione saranno molto inferiori ai limiti posti dalla normativa in essere.

Effettuazione di missioni da parte del personale dipendente

Il dettato normativo ha imposto una riduzione pari al **50% della spesa sostenuta sull'annualità 2009**, ribadendo altresì che gli atti posti in essere, in violazione dei tetti stabiliti, costituiscono presupposto per la configurazione dell'illecito disciplinare e della responsabilità erariale.

Nella circolare n. 36 del Ministero dell'Economia e delle Finanze del 22/10/2010 si conviene sull'esclusione dalla disposizione in esame del personale adibito a funzioni ispettive nonché, avuto riguardo alla natura dell'attività svolta, dei soggetti impegnati nello svolgimento di funzioni istituzionali relative a compiti di verifica e controllo.

E' stata, quindi, analizzata la spesa relativa alle missioni e servizi fuori sede sostenuta, per competenza, nell'anno 2009 stimata inizialmente in misura pari a € 120.146,91 e dalla quale escludere:

- le spese relative ai servizi fuori sede, in quanto non qualificabili strettamente come missioni secondo il disposto dell'articolo 41 del CCNL 14/09/2000, pari a € 4.858,10;
- le spese relative all'attività di polizia (svolte dal Corpo di Polizia Provinciale) e compiti ispettivi, considerando svolgimento di compiti ispettivi le attività ordinarie relative a sopralluoghi ed interventi di verifica e controllo del territorio effettuato dal personale tecnico ed

amministrativo addetto alla gestione e manutenzione delle strade, fiumi, edifici, nonché a tutte le altre attività ispettive esercitate dalla Provincia (ad esempio quelle svolte dal personale della Direzione Agricoltura Caccia e Pesca), pari a € 29.420,20.

Quanto precede ha condotto a rideterminare il budget complessivo di spesa a disposizione dell'Amministrazione anche per l'annualità 2014 in **€ 42.934,31**.

Con l'approvazione del Piano Esecutivo di Gestione 2015 il budget calcolato verrà distribuito sulle Direzioni provinciali al fine di consentire alle medesime l'effettuazione di spese per missioni del proprio personale entro i limiti posti dalla normativa in essere.

Effettuazione di spese per la formazione del personale dipendente

Il dettato normativo ha imposto una riduzione **pari al 50% della spesa sostenuta sull'annualità 2009**, ribadendo altresì che gli atti posti in essere, in violazione dei tetti stabiliti, costituiscono presupposto per la configurazione dell'illecito disciplinare e della responsabilità erariale.

Con il parere rilasciato dalla Corte dei Conti, Sezione Regionale di Controllo per la Lombardia, nell'adunanza del 3 febbraio 2011 viene chiarito che la disposizione in argomento è riferibile ai soli interventi formativi decisi o autorizzati discrezionalmente dall'ente locale e non riguarda le attività di formazione previste da specifiche disposizioni di legge, collegate allo svolgimento di particolari attività.

La spesa relativa alla formazione dell'intero personale dipendente sostenuta, per competenza, nell'anno 2009, stimata inizialmente **in misura pari a € 138.989,00**, deve essere, invece, attestata **all'importo pari a € 277.670,04** (importo complessivo degli impegni di spesa assunti, nell'esercizio di riferimento, sul capitolo 103-7722/0 ad oggetto "Formazione dipendenti dell'ente") in ossequio a quanto riportato nella Circolare del Dipartimento della Ragioneria Generale dello Stato n. 7 del 10/02/2006 in cui è stato chiarito che per spesa "sostenuta" occorre intendere quella "impegnata". Da tale spesa occorre escludere:

- la spesa relativa ad una giornata formativa sulla sicurezza (D.Lgs. 81/2008), pari a € 575,00.

Quanto precede conduce a rideterminare il tetto complessivo di spesa a disposizione dell'Amministrazione anche per l'annualità 2014 in **€ 138.547,52**.

Con l'approvazione del Piano Esecutivo di Gestione 2015 il budget messo a disposizione verrà distribuito sulle Direzioni provinciali al fine di consentire alle medesime l'effettuazione di spese per la formazione del proprio personale entro i limiti posti dalla normativa in essere.

Effettuazione di spese connesse alla gestione ed al funzionamento di autovetture provinciali soggette a limiti di spesa.

L'art. 15 comma 1 del DL 66/2014 sostituisce l'art. 5 del D.L. n. 95/2012, convertito con Legge 7 agosto 2012, n. 135 sopra citato, come segue:
"a decorrere dal 1 maggio 2014 le amministrazioni pubbliche […] non possono effettuare spese di ammontare superiore al **30 per cento** sella spesa sostenuta nell'anno 2011 per l'acquisto, la manutenzione, il noleggio e l'esercizio di autovetture, nonché per l'acquisto di buoni taxi. Tale limite può essere derogato, per il solo anno 2014, esclusivamente per effetto di contratti pluriennali già in essere . Tale limite non si applica autovetture utilizzate dall'Ispettorato centrale della tutela della qualità e repressione frodi dei prodotti agroalimentari del Ministero delle politiche agricole alimentari e forestali, dal Corpo nazionale dei vigili del fuoco o per i servizi istituzionali di tutela dell'ordine e della sicurezza pubblica, per i servizi sociali e sanitari svolti per garantire i livelli essenziali di assistenza, ovvero per i servizi istituzionali svolti nell'area tecnico-operativa della difesa…".
Inoltre l'art.1 comma 2 del recente D.L. 101/2013 prevede che ferme restando le vigenti disposizioni di contenimento della spesa per autovetture, e, in particolare, l'articolo 5, comma 2, del decreto-legge 6 luglio 2012, n. 95, convertito, con modificazioni, dalla legge 7 agosto 2012, n. 135, a decorrere dall'anno 2014, le amministrazioni pubbliche che non adempiono, ai fini del censimento permanente delle autovetture di servizio, all'obbligo di comunicazione previsto dall'articolo 5 del decreto del Presidente del Consiglio dei Ministri 3 agosto 2011, pubblicato nella Gazzetta Ufficiale n. 214 del 14 settembre 2011,adottato in attuazione dell'articolo 2, comma 4, del decreto-legge 6 luglio 2011, n. 98, convertito, con modificazioni, dalla legge 15 luglio 2011, n. 111, non possono effettuare, fermo restando quanto previsto dal comma 1, spese di ammontare superiore al 50 per cento del limite di spesa previsto per l'anno 2013 per l'acquisto, la manutenzione, il noleggio e l'esercizio di autovetture, nonché per l'acquisto di buoni taxi. Si applicano altresì le sanzioni previste dall'articolo 46 del decreto legislativo 14 marzo 2013, n. 33.

E' stato rilevato che il numero delle autovetture a disposizione dell'ente **alla data del 31/12/2011** era di **123** unità. Inoltre, tenuto conto del dettato normativo, è stato ritenuto (si veda la deliberazione di Giunta Provinciale 184 del 18/10/2011) di poter escludere dalle misure di contenimento le autovetture in dotazione al Corpo di Polizia Provinciale, al Servizio di Protezione civile, utilizzate per le funzioni ed i compiti di polizia idraulica; assegnate ai Centri Operativi, utilizzate per le

funzioni di antincendio boschivo e servizi connessi, utilizzate per il controllo della viabilità, necessarie per lo svolgimento delle funzioni ispettive nel settore della caccia e pesca.

I mezzi attualmente oggetto delle limitazioni di spesa di cui al sopra citato D.L. n. 66/2014, ovvero non utilizzati per i "servizi istituzionali di tutela dell'ordine e della sicurezza pubblica", sono 14 di seguito elencati :

Targa	Marca	Modello	Anno Immatricolazione	Omologazione	Stato	direzione assegnazione
AF319PJ	Fiat	Panda 900	1996	Euro2	In uso	Dip. I - (Lavoro)
AY129GB	Fiat	Panda 900	1998	Euro2	In uso	Circondario Empolese
BC609GB	Fiat	Panda 900	1999	Euro3	In uso	Dip. I - (Urb. e Amb. - Lab. Didattico Amb.le)
BH494FX	Fiat	Punto	2000	Euro2	In uso	Dip. III - (Econ. e Provv.) auto in prenotazione
BZ961PZ	Fiat	Panda 4x4 Trekking	2002	Euro3	In uso	Dip. II - (Dir. Difesa del suolo)
BZ963PZ	Fiat	Panda 4x4 Trekking	2002	Euro3	In uso	Dip. I - (Svil. Ec. Progr. Agric.)
CE501YH	Fiat	Multipla 1.6 Bipower	2003	Euro3	In uso	Dip. II - (Viabilità)
CF904LV	Fiat	Punto 16V	2003	Euro3	In uso	Dip. I - (Urb. e Amb. - Lab. Didattico Amb.le)
CG011RE	Fiat	Panda 4x4 Trekking	2003	Euro3	In uso	Dip. III - (Econ. e Provv.) auto in prenotazione
CM029EE	Fiat	Punto 1.2 Active 3p	2004	Euro3	In uso	Dip. III - (Econ. e Provv.) auto in prenotazione
CS709KC	Fiat	Panda Active	2004	Euro3	In uso	Dip. I - (Formazione)
CS710KC	Fiat	Panda Active	2004	Euro3	In uso	Dip. I - (Lavoro)
CV155GD	Fiat	Panda 4x4	2005	Euro3	In uso	Dip. III - (Econ. e Provv.) auto in prenotazione
EA697WL	Alfa Romeo	ALFA 159	2010	Euro5	In uso	Dip. III - (Economato e Provveditorato)

Per tali autovetture, oggetto delle limitazioni di cui alla normativa in argomento, la spesa sostenuta nel 2011 per la gestione e la manutenzione è stata pari a € 91.846,79 così ripartita:

ANNO 2011	Manutenzione Canone	Manutenzione Extra canone	Bolli	Carburanti	Parcheggi	Assicurazioni	Totale
	6.213,70	28.042,49	5.856,24	32.557,71	5.154,00	14.022,65	91.846,79

Quanto precede ha contribuito a rideterminare il budget complessivo di spesa a disposizione dell'Amministrazione per l'annualità 2015 in euro 27.554,04 (30% di 91.846,79).

L'Ufficio Economato e Provveditorato garantisce un costante monitoraggio delle spese relative alle autovetture soggette a limitazione e l'Ufficio Controllo Strategico e Controllo di Gestione verificherà il rispetto del budget attraverso il controllo degli specifici capitoli assegnati alla suddetta Direzione.

NOTA INTEGRATIVA
al Bilancio 2015-2017

CAPITOLO 8

RESTITUZIONE PRESTITI

CITTÀ METROPOLITANA
DI FIRENZE

Spese per Restituzione di Prestiti

La spesa al titolo III è relativa al rimborso mutui quota capitale, oltre che alla estinzione anticipata dei mutui.

Complessivamente l'Ente ha estinto anticipatamente i debiti con otto manovre:

- la prima nell'esercizio 2007 (determinazione n.2777 del 17/12/2007) per Euro 3.867.577,88,
- la seconda nell'esercizio 2008(determinazione n.1277/2008).per Euro 3.999.831,69:
- la terza nell'esercizio 2009 (determinazione n.2395/2009) per Euro 3.350.710,83
- la quarta nell'esercizio 2010 per Euro 2.263.034,85* (*Sono state impegnate a tale titolo € 11.200.000, ma le liquidazioni sono state per € 2.263.034,85. I rimanenti sono stati liquidati nell'esercizio successivo*)
- la quinta nell'esercizio 2011 per Euro 20.808.755,54
- la sesta nell'esercizio 2012 per Euro 31.565.613,86
- la settima nell'esercizio 2013 per Euro 16.147.374,00
- l'ultima nell'esercizio 2014 per un totale di Euro 37.401.243,00

Per le tre manovre dal 2007 al 2009 ci si è avvalsi dell'agevolazione concesse dalla normativa che prevedeva l'accollo da parte dello Stato delle penali per estinzione anticipata.

Il totale dei mutui estinti anticipata nel corso degli ultimi otto anni è pari a **119.386.205,00** Euro

Per il 2015 è prevista l'estinzione anticipata del mutuo acceso con BEI, finanziata coi proventi delle alienazioni patrimoniali iscritte.

Di seguito la tabella con l'andamento delle spese relative al titolo III (impegni**)** scomposta nelle due componenti di rimborso quota capitale ed estinzione anticipata.

	2006	2007	2008	2009	2010	2011	2012	2013	2014	2015
spese per rimborso prestiti	6.773.497	8.291.260	8.471.022	8.795.304	8.737.099	7.527.762	5.458.261	4.782.561	3.185.414	583.036
estinzione anticipata		3.867.635	3.999.831	3.350.710	11.200.000	11.853.799	31.565.613	16.147.374	37.401.243	9.361.592
TOTALE TIT. III	**6.773.497**	**12.158.895**	**12.470.853**	**12.146.014**	**19.937.099**	**19.381.561**	**37.023.874**	**20.929.935**	**40.586.657**	**9.944.628**

Il grafico sottostante riporta l'andamento della spesa per rimborso prestiti, suddivisa per rimborso quota capitale ed estinzione anticipata

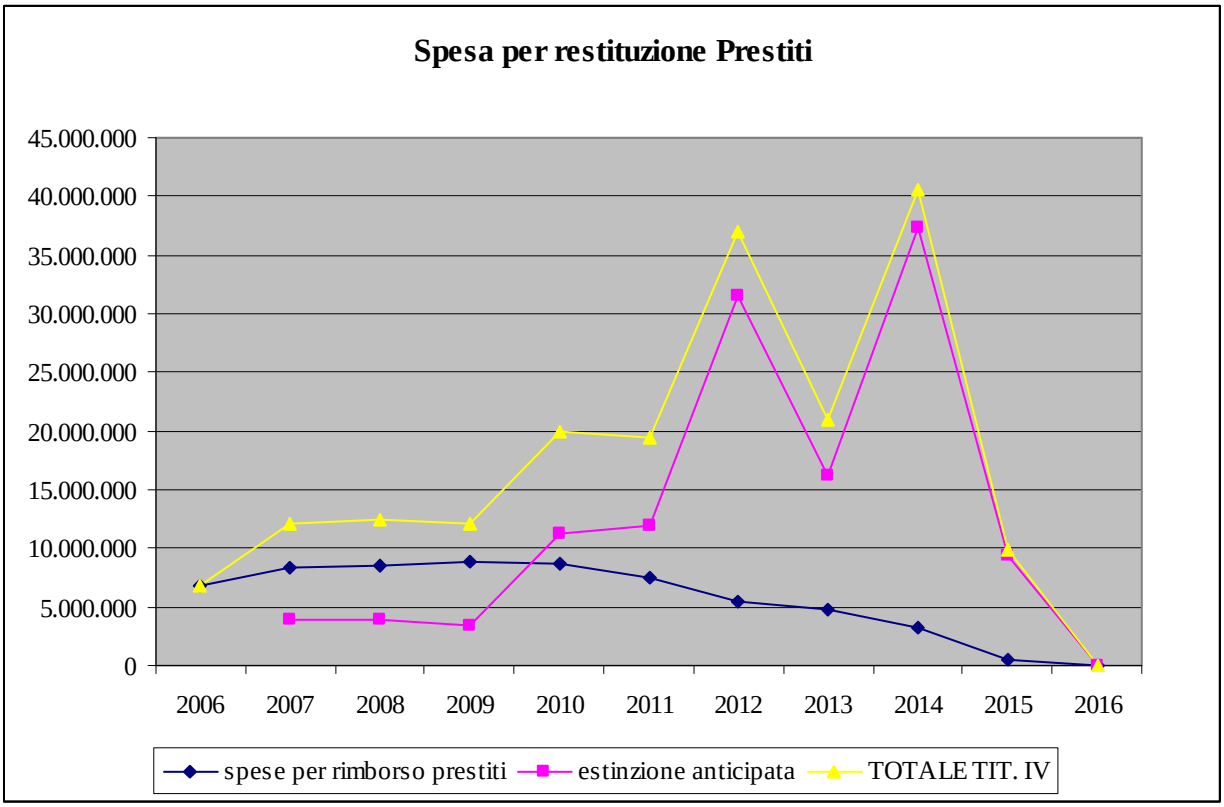
Spesa per restituzione Prestiti
45.000.000
40.000.000
35.000.000
30.000.000
25.000.000
20.000.000
15.000.000
10.000.000
5.000.000
0
2006
2007
2008
2009
2010
2011
2012
2013
2014
2015
2016
spese per rimborso prestiti
estinzione anticipata
TOTALE TIT. IV

NOTA INTEGRATIVA
al Bilancio 2015-2017

CAPITOLO 9

DEBITO
E
GARANZIE PRESTATE DALL'ENTE A FAVORE DI ENTI E DI ALTRI SOGGETTI

CITTÀ METROPOLITANA DI FIRENZE

Capacità di indebitamento dell'Ente

L'ammontare dei mutui previsti per il finanziamento di spese in conto capitale risulta compatibile con il limite delle capacità di indebitamento previsto **dal vigente art. 204 del D.Lgs N. 267/2000.**

Il prospetto, è stato costruito considerando le Entrate correnti del penultimo esercizio chiuso (2013) e pari a *€ 174.963.924,64*

PROSPETTO DIMOSTRATIVO DEL RISPETTO DEI VINCOLI DI INDEBITAMENTO DEGLI ENTI LOCALI	
ENTRATE RELATIVE AI PRIMI TRE TITOLI DELLE ENTRATE *(rendiconto penultimo anno precedente quello in cui viene prevista l'assunzione dei mutui),* ex art. 204, c. 1 del D.L.gs. N. 267/2000	
1) Entrate correnti di natura tributaria, contributiva e perequativa (Titolo I)	*€ 81.055.215,10*
2) Trasferimenti correnti (titolo II)	*€ 65.841.018,65*
3) Entrate extratributarie (titolo III)	*€ 28.067.690,89*
TOTALE ENTRATE PRIMI TRE TITOLI	***€ 174.963.924,64***
SPESA ANNUALE PER RATE MUTUI/OBBLIGAZIONI	
Livello massimo di spesa annuale (1):	*€ 13.997.113,97*
Ammontare interessi per mutui, prestiti obbligazionari, aperture di credito e garanzie di cui all'articolo 207 del TUEL autorizzati fino al 31/12/*2014*	*€ 440.714,91*
Ammontare interessi per mutui, prestiti obbligazionari, aperture di credito e garanzie di cui all'articolo 207 del TUEL autorizzati nell'esercizio in corso	
Contributi contributi erariali in c/interessi su mutui	*€ 0,00*
Ammontare interessi riguardanti debiti espressamente esclusi dai limiti di indebitamento	*€ 0,00*
Ammontare disponibile per nuovi interessi	*€ 13.556.399,06*
TOTALE DEBITO CONTRATTO	
Debito contratto al 31/12/*2014*	*€ 9.944.628,66*
Debito autorizzato nell'esercizio in corso	*€ 0,00*
TOTALE DEBITO DELL'ENTE	

IL RESIDUO DEBITO AL 31/12/2014

Il valore complessivo del debito della Provincia di Firenze al 31 dicembre 2014 è pari a 9.944.628,66 Euro. Tale ammontare è costituito esclusivamente da mutui accesi con BEI ed è così determinato:

.

Istituto	Residuo debito iniziale	Quote capitale pagate	Nuovo indebitamento	Estinzioni pagato tit. IV	Riduzioni (estinzioni no pagato)	Estinzioni pagato tit. I cap 982	Residuo debito finale
Cassa DDPP	**39.775.214,40**	**2.015.690,79**	**-**	**30.950.664,15**	**6.607.307,18**	**201.552,28**	**-**
Inpdap	**220.559,50**	**220.559,50**	**-**				**-**
BEI / MpS	**17.063.388,89**	**949.163,51**	**-**	**6.169.596,72**			**9.944.628,66**
Totale	57.059.162,79	3.185.413,80	-	37.120.260,87	6.607.307,18	201.552,28	9.944.628,66

Per il 2015 è stata prevista la destinazione di quota parte delle risorse derivanti da alienazioni immobiliari ad estinzione anticipata del mutuo acceso con la BEI. Pertanto si prevede 31/12/2015 l'azzeramento totale dell'Indebitamento.

.

Mln di Euro	2004	2005	2006	2007	2008	2009	2010	2011	2012	2013	2014	2015
DEBITO INIZIALE	123,5	134,2	158,9	182,8	181,1	172,2	158,7	145,9	115,7	78,1	57	9,9
Indebitamento	16,4	31	30,7	10,5	5,5	0	0	0	0	0	0	0
Rimborso	5,8	6,3	6,8	8,2	8,4	8,8	8,7	7,5	5,5	4,8	3,2	0,6
Estinzione anticipata	0	0	0	3,8	3,9	3,3	2,2	20,8	31,5	16,2	37,1	9,3
Riduzioni e altro					1,9	1,4	1,9	1,9	0,6	0,1	6,8	0
DEBITO FINALE	**134,1**	**158,9**	**182,8**	**181,1**	**172,2**	**158,7**	**145,9**	**115,7**	**78,1**	**57**	**9,9**	**0**

Nel grafico sottostante l'andamento dello stock di debito alla data odierna dal 2002 al 2013 assestato e la previsione fino al 31/12/2015, con l'azzeramento totale dell'indebitamento

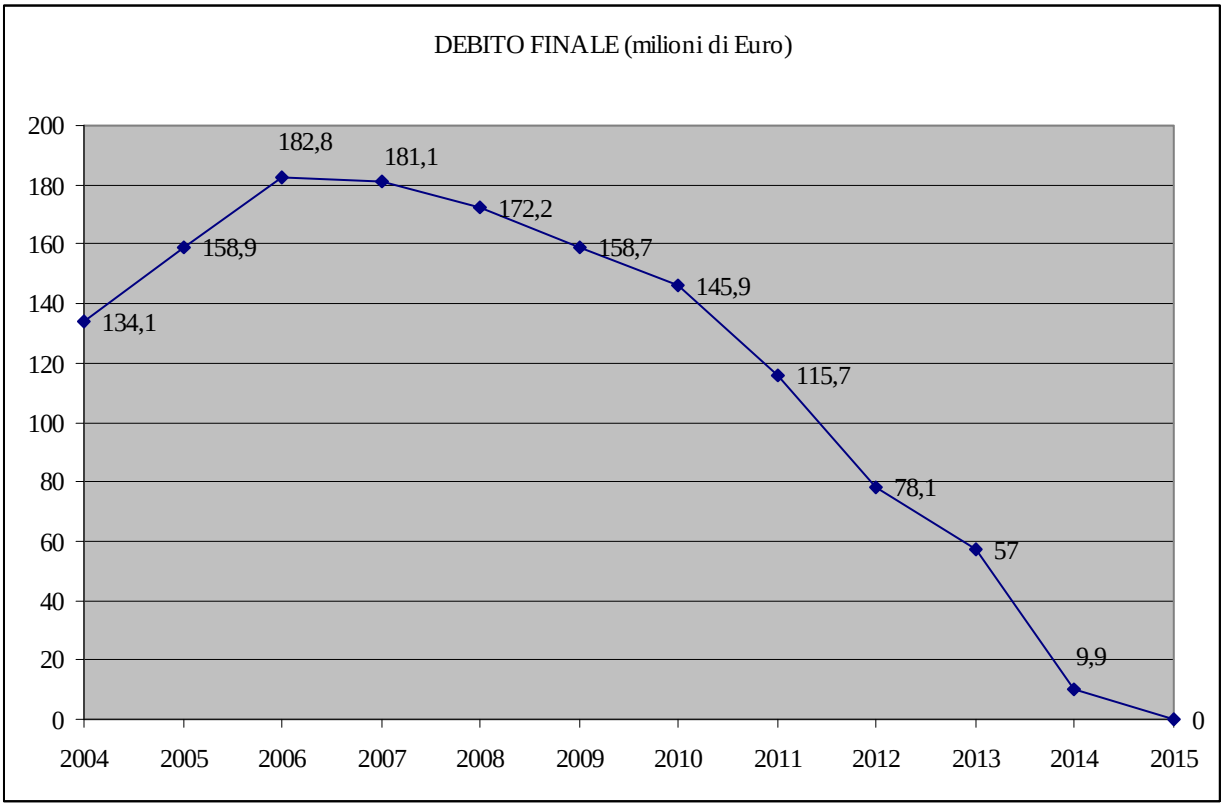

Non risultano per l'amministrazione garanzie prestate a favore di terzi.

Di seguito l'elenco dei mutui accesi all' 1/01/2015

Riepilogo Mutui per Istituto -- Esercizio 2015

del 09/06/2015

B.E.I. BANCA EUROPEA PER GLI INVESTIMENT

Mutuo 1 / 2007 LAVORI DI ADEGUAMENTO SISMICO EDIFICI SCOLASTICI (OPCM 3724/2003)

Tasso	Ammortamento			Importo Mutuo	Importo Annualità	Importo Rate	Quota Capitale	Quota Interessi	Residuo a Debito
	Anni	Dal	Al						
4,52700	20	2008	2027	1.000.000,00	77.747,30	38.873,65	22.214,63	16.659,02	691.052,96
						38.873,65	22.717,46	16.156,19	

Mutuo 2 / 2007 ADEGUAMENTI NORMATIVI EDUCANDATO SS. ANNUNZIATA

Tasso	Ammortamento			Importo Mutuo	Importo Annualità	Importo Rate	Quota Capitale	Quota Interessi	Residuo a Debito
	Anni	Dal	Al						
4,52700	20	2008	2027	600.000,00	46.648,38	23.324,19	13.328,78	9.995,41	414.631,76
						23.324,19	13.630,47	9.693,72	

Mutuo 3 / 2007 MANUTENZIONE STRAORDINARIA EDIFICI SCOLASTICI

Tasso	Ammortamento			Importo Mutuo	Importo Annualità	Importo Rate	Quota Capitale	Quota Interessi	Residuo a Debito
	Anni	Dal	Al						
4,52700	20	2008	2027	1.000.000,00	77.747,30	38.873,65	22.214,63	16.659,02	691.052,96
						38.873,65	22.717,46	16.156,19	

Mutuo 4 / 2007 LAVORI SU SP 85 INTERVENTO DI MESSA IN SICUREZZA IN LOC. ABBAZIA COMUNE DI REGGELLO

Tasso	Ammortamento			Importo Mutuo	Importo Annualità	Importo Rate	Quota Capitale	Quota Interessi	Residuo a Debito
	Anni	Dal	Al						
4,52700	20	2008	2027	150.000,00	11.662,10	5.831,05	3.332,20	2.498,85	103.657,89
						5.831,05	3.407,62	2.423,43	

Mutuo 5 / 2007 REALIZZAZIONE PONTE SULL' ARNO A EMPOLI

Tasso	Ammortamento			Importo Mutuo	Importo Annualità	Importo Rate	Quota Capitale	Quota Interessi	Residuo a Debito
	Anni	Dal	Al						
4,52700	20	2008	2027	3.900.000,00	303.214,44	151.607,22	86.637,03	64.970,19	2.695.106,81
						151.607,22	88.598,06	63.009,16	

Mutuo 6 / 2007 LAVORI SU SP 86 LOC. PONTE A TOZZI COMUNE DI REGGELLO

Tasso	Ammortamento			Importo Mutuo	Importo Annualità	Importo Rate	Quota Capitale	Quota Interessi	Residuo a Debito
	Anni	Dal	Al						
4,52700	20	2008	2027	50.000,00	3.887,36	1.943,68	1.110,73	832,95	34.552,69
						1.943,68	1.135,87	807,81	

Riepilogo Mutui per Istituto -- Esercizio 2015

del 09/06/2015

Mutuo 7 / 2007 LAVORI REALIZZAZIONE CAMPO SPORTIVO IST. ARTE PORTA ROMANA

Tasso	Ammortamento			Importo Mutuo	Importo Annualità	Importo Rate	Quota Capitale	Quota Interessi	Residuo a Debito
	Anni	Dal	Al						
4,52700	20	2008	2027	50.000,00	3.887,36	1.943,68	1.110,73	832,95	34.552,69
						1.943,68	1.135,87	807,81	

Mutuo 8 / 2007 COMPLETAMENTO INTERV. AMPLIAMENTO IST. SALVEMINI/DUCA D'AOSTA

Tasso	Ammortamento			Importo Mutuo	Importo Annualità	Importo Rate	Quota Capitale	Quota Interessi	Residuo a Debito
	Anni	Dal	Al						
4,52700	20	2008	2027	50.000,00	3.887,36	1.943,68	1.110,73	832,95	34.552,69
						1.943,68	1.135,87	807,81	

Mutuo 9 / 2007 TRASFERIMENTO DI CAPITALE PER INTERVENTI SU SP 1 IN COMUNE DI INCISA V.NO

Tasso	Ammortamento			Importo Mutuo	Importo Annualità	Importo Rate	Quota Capitale	Quota Interessi	Residuo a Debito
	Anni	Dal	Al						
4,52700	20	2008	2027	900.000,00	69.972,56	34.986,28	19.993,16	14.993,12	621.947,75
						34.986,28	20.445,70	14.540,58	

Mutuo 11111/ 2008 SCUOLE -

Tasso	Ammortamento			Importo Mutuo	Importo Annualità	Importo Rate	Quota Capitale	Quota Interessi	Residuo a Debito
	Anni	Dal	Al						
4,45700	20	2009	2028	3.162.000,00	244.392,00	122.196,00	67.392,77	54.803,23	2.322.910,74
						122.196,00	68.894,62	53.301,38	

Mutuo 22222 / 2008 MUTUO VIABILITA'

Tasso	Ammortamento			Importo Mutuo	Importo Annualità	Importo Rate	Quota Capitale	Quota Interessi	Residuo a Debito
	Anni	Dal	Al						
4,45700	20	2009	2028	2.338.000,00	180.704,78	90.352,39	49.830,58	40.521,81	1.717.572,78
						90.352,39	50.941,06	39.411,33	
			Totale	13.200.000,00	1.023.750,94	1.023.750,94	583.036,03	440.714,91	9.361.591,72
			Totale Generale	13.200.000,00	1.023.750,94	1.023.750,94	583.036,03	440.714,91	9.361.591,72

NOTA INTEGRATIVA
al Bilancio 2015-2017

CAPITOLO 10

ENTRATE IN CONTO CAPITALE

CITTÀ METROPOLITANA
DI FIRENZE

ENTRATE IN CONTO CAPITALE

.

Le entrate in conto capitale sono state iscritte nel Bilancio 2015/2017, nel rispetto del piano dei conti, come segue:

ENTRATE IN CONTO CAPITALE	2015 Previsione	2016 Previsione	2017 Previsione
Titolo IV – Entrate in conto capitale	***97.555.767,59***	***96.978.952,08***	***21.433.199,79***
Di cui:			
Alienazioni immobiliari	*50.248.000,00*	*15.300.000,00*	*80.000,00*
Trasf. in conto capitale	*47.307.767,59*	*81.678.952,08*	*21.353.199,79*
Titolo V - Entrate da riduzione di attività finanziarie	***3.134.861,54***	***9.240.000,00***	***0,00***
Titolo VI - Mutui	***0,00***	***0,00***	***0,00***
	97.555.767,59	***96.978.952,08***	***21.433.199,79***

Considerazioni:

Nel triennio 2015/2017, l'andamento delle entrate in conto capitale utilizzate per il finanziamento delle spese di investimento mette in evidenza un forte incremento nell'anno 2015 dovuto da maggiori finanziamenti regionali.

Nello sforzo di proseguire la politica di riduzione dell'indebitamento dell'Ente, dal 2009 non è stato previsto il ricorso a nuovo indebitamento per il finanziamento di opere pubbliche.

Le entrate da alienazioni utilizzate a finanziamento delle spese di investimento comprendono sia le alienazioni immobiliari, previste in linea con quelle indicate nell'allegato piano delle alienazioni 2015/2017, sia le alienazioni finanziarie derivanti da vendita di quote societarie previste per le annualità 2015/ 2016.

Le risorse derivante da alienazioni immobiliari non utilizzate ai fini del finanziamento delle spese di investimento sono iscritte nel Bilancio 2015/2017 a copertura della spesa per estinzione anticipata mutui. A tal fine è stata destinata una quota parte delle entrate da alienazioni patrimoniali per Euro 9.361.591,72 ad estinzione anticipata dei mutui accesi con BEI. L'effettuazione di tale operazione porterebbe all'azzeramento dell'indebitamento al 31/12/2015.

NOTA INTEGRATIVA
al Bilancio 2015-2017

CAPITOLO 11

PIANO TRIENNALE DELLE ALIENAZIONI E DELLE VALORIZZAZIONI 2015-2017

CITTÀ METROPOLITANA DI FIRENZE

PIANO TRIENNALE DELLE ALIENAZIONI
E DELLE VALORIZZAZIONI 2015-2017

ANNO 2015

ENTRATA			SPESA		
Capitolo	Descrizione	Bilancio	Capitolo	Descrizione	Bilancio
794/0	Alienazione beni	1.247.132,50	18220	Contributo al patto di stabilità	1.123.200,00
794/4	Quota 10% alienazioni	867,50	18202	Trasferimento allo Stato quota 10% alienazioni	1.411,50
794/5	Alienazione caserma VV.FF. Firenze	10.000.000,00	18568	Contributo al patto di stabilità - alienazione Villa Mondeggi	9.000.000,00
794/6	Alienazione immobile Questura di Firenze	35.000.000,00	18565	Contributo al patto di stabilità - alienazione immobile Questura di Firenze	17.615.296,78
			VARI *	Opere finanziate nel 2015 ma previste nel piano triennale OO.PP. nell'annualià 2017	9.546.500,00
794/7	Alienazione Ed. Scolastico Liceo Agnoletti	4.000.000,00	18576	Spese acquisto terreno Università	2.000.000,00
			18577	Lavori Liceo Agnoletti	1.600.000,00
			18626	Fondo per estinzione mutui BEI finanziato con alienazioni	9.361.591,72
	Totale	**50.248.000,00**		**Totale**	**50.248.000,00**
801/1	FIDI	1.300.000,00			
801/2	Firenze Fiera	1.800.000,00			
801/3	Isola dei Renai	9.361,54			
801/5	Valdarno Sviluppo	25.500,00			
		3.134.861,54	18397	Contributo al patto di stabilità	**3.134.861,54**
	Totale generale	**53.382.861,54**		**Totale generale**	**53.382.861,54**

Capitolo	Descrizione	Stanziamento
17838	SP 610 MESSA IN SICUREZZA PERTINENZE LATERALI LOTTO II	500.000,00
18184	LAVORI DI COMPLETAMENTO SRT 429 CERTALDO-CASTELFIORENTINO SCHEDA 6 LOTTO III FIN ALIENAZIONI	1.287.500,00
17848	SP 101 VARIANTE IN LOC. PIETRACUPA FIN. ALIENAZIONI	1.650.000,00
18170	RECUPERO II PIANO E ADEGUAMENTO CPI S.BARTOLO A CINTOIA	350.000,00
18156	COMPLETAMENTO E ADEGUAMENTO PREVENZIONE INCENDI GALILEO	200.000,00
18158	COMPLETAMENTO PREVENZIONE INCENDI MACHIAVELLI CAPPONI	300.000,00
18189	RIFACIMENTO PAVIMENTAZIONE PALESTRA BUONTALENTI S.BARTOLO A CINTOIA	100.000,00
18190	RIFACIMENTO PALESTRA PAVIMENTAZIONE PALESTRA GOBETTI	100.000,00
18191	RIQUALIFICAZIONE INVOLUCRO PALESTRA RODOLICO VIA BALDOVINETTI	200.000,00
18192	ADEGUAMENTO CPI RODOLICO VIA BALDOVINETTI	115.000,00
18193	ADEGUAMENTO CPI MEUCCI VIA FILARETE	153.000,00
18194	ADEGUAMENTO CPI MEUCCI OFFICINE	116.000,00
18195	ADEGUAMENTO CPI PEANO VIA DEL SARTO	274.000,00
18196	ADEGUAMENTO CPI SASSETTI PERUZZI VIA S DONATO 46/48	358.000,00
18197	ADEGUAMENTO CPI SASSETTI PERUZZI VIA S DONATO 50	356.000,00
18198	ADEGUAMENTO CPI SASSETTI PERUZZI VIA CISERI	267.000,00
18199	COMPLETAMENTO PREVENZIONE INCENDI IST SALVEMINI	950.000,00
18200	COMPLETAMENT PREVENZIONE INCENDI IST LICEO MICHELANGELO	370.000,00
18166	LAVORI AMPLIAMENTO IST CALAMANDREI	1.200.000,00
8886	ARNO SM RINGROSSO ARGINALE INDIANO RENAI DI SIGNA	500.000,00
16139	LAVORI RIQUALIFICAZIONE RIVA DX ARNO S.NICCOLO' VARLUNGO	200.000,00
	Totale	**9.546.500,00**

ANNO 2016

ENTRATA			SPESA		
Capitolo	Descrizione	Bilancio	Capitolo	Descrizione	Bilancio
794/0	Alienazione beni	350.000,00	18220	Contributo al patto di stabilità finanziato con altre alienazioni	3.024.000,00
794/3	Alienazione Villa Mondeggi	12.276.000,00	18567	Contributo al patto di stabilità - Alienazione coloniche Az. Mondeggi	2.184.258,53
794/8	Alienazione terreno Careggi	2.674.000,00	18166	LAVORI AMPLIAMENTO IST CALAMANDREI	1.300.000,00
867/1	Alienazione Az. Mondeggi	9.240.000,00	18180	PARCO MEICEO OPERE COMPLETAMENTO SCUEDERIE	1.200.000,00
			18165	MANUTENZIONE STRAORINRIA BUONALENTI NUOVE CUCINE	1.117.741,47
			18163	ADEGUAMENTO NORME CPI RUSSELL NEWTON	700.000,00
			18170	RECUPERO II PIANO E ADEGUAMENTO CPI S.BARTOLO A CINTOIA	350.000,00
			18179	SRT 69 STRAA RIVA X ARNO LOTTO SK5 FIN. ALIENAZIONI	340.000,00
			18161	NUOVE AULE IST BALDUCCI	300.000,00
			18155	RESTAURO AULA MAGNA E SOFFITTI IST. SALVEMINI FIN. ALIENAZIONI	200.000,00
			18158	COMPLETAMENTO PREVENZIONE INCENDI MACHIAVELLI CAPPONI	200.000,00
			18160	RECUPERO CORTICALE IMMOBILE VIA MANNELLI	200.000,00
			18164	ADEGUAMENTO NORME RODOLICO	200.000,00
			18181	RIQUALIFICAZIONE RIVA SX FIUME ARNO TRATTO L.NO FERRUCCI I STRALCIO	200.000,00
			18168	DEMOLIZIONE E RICOSTRUZIONE RIVESTIMENTO LAPIDEO PALESTRA VASARI FIN CAP/E 794	175.000,00
			17848	SP 101 VARIANTE IN LOC. PIETRACUPA FIN. ALIENAZIONI	150.000,00
			18159	SASSETTI PERUZZI RECUPERO PROPILEI	123.000,00
			18156	COMPLETAMENTO E ADEGUAMENTO PREVENZIONE INCENDI GALILEO	100.000,00
			18157	COMPLETAMENTO PREVENZIONE INCENDI ALBERTI	100.000,00
			18162	RIQUALIFICAZIONE COPERTURA PALESTR RUSSELL NEWTON	100.000,00
			18425	Contributo al patto di stabilità - alienazione Villa Mondeggi	12.276.000,00
	Totale generale	**24.540.000,00**		**Totale generale**	**24.540.000,00**

ANNO 2017

ENTRATA			SPESA		
Capitolo	Descrizione	Bilancio	Capitolo	Descrizione	Bilancio
794/0	Alienazione beni	80.000,00	18220	Contributo al patto di stabilità finanziato con altre alienazioni	80.000,00
	Totale generale	**80.000,00**		**Totale generale**	**80.000,00**

CITTÀ METROPOLITANA
DI FIRENZE

BOZZA PIANO DELLE ALIENAZIONI E DELLE VALORIZZAZIONI PER IL TRIENNIO 2015-2017

IMMOBILI DA ALIENARE NELL'ESERCIZIO 2015.

N° bene del Piano (per blocco)	N° bene del Piano (per unità)	Tipologia del bene	Individuazione del bene	estremi catastali	n. inventario	importo della stima da introitare Cap. 794	note
47	---	Magazzino	Magazzino posto lungo la S.P. 33 "di Testi" (al Km 2+200), nel comune di Greve in Chianti, costituito da un unico vano, della superficie lorda di circa mq 14. Tale bene ricade nel foglio di mappa 74 e non risulta censito.	Foglio 74, particella 332	1346	€ 2.800,00	
6	6/A	Terreni Varlungo	Aree individuate al Catasto Terreni del Comune di Firenze, per una superficie complessiva di circa mq. 11.687. Tali aree, poste in prossimità della ex S.P. 127 - Raccordo di Varlungo.	Foglio 108/E, p.1923	1255	€ 15.000,00	valore presunto
	6/B			Foglio 108/E, p.2171	1156		
	6/C			Foglio 108/E, p.2174	1155		
	6/D			Foglio 108/E, p.2175	1157		
	6/E			Foglio 108/E, p.2178	1158		
	6/F			Foglio 108/E, p.2181	1160		
	6/G			Foglio 108/E, p.2184	1161		
	6/I			Foglio 108/E, p.2189	1162		
		Terreni Varlungo	Area individuate al Catasto Terreni del Comune di Firenze, per una superficie complessiva di circa mq. 2.100.	Foglio 108/E, p.2185	1159	€ 50.000,00	valore presunto
25	---	Relitto stradale posto lungo la S.P.29	Tratto dismesso della S.P. N° 29 "Traversa di Lutirano", posto nel Comune di Marradi, in loc. Lutirano. Tale area è rappresentata nel foglio di mappa 64, per una superficie presunta di circa mq 390.	Foglio 64, particella priva di numerazione	strada	€ 3.900,00	valore presunto
33	---	Casa cantoniera, località Contea, Comune di Dicomano.	Appartamento Loc. Contea-Dicomano, di vani 5, oltre garage, accessori, tettoia esterna e resede esclusivo, per una sup. lorda ragguagliata pari a mq. 197. Estremi catastali foglio 60 part. 247.	foglio 60 part. 247	1089	€ 150.000,00	valore presunto
50	50	Fabbricato Idraulico	Immobile ex Casello Idraulico posto nel comune di Fucecchio, Via Lucchese Romana n. 61. . Abitazione della superficie lorda di circa mq 119,00, con annesso un locale deposito di limitata altezza (h.m. 176 circa) della superficie lorda di mq 14,00 circa.	Foglio 49 particella 175 sub 500, 501 e 502 oltre al terreno identificato dalle particelle 858 e 860	1022	€ 82.600,00	
17	---	ex falegnameria	Porzione ex falegnameria posta in via Pratese 31, Firenze, costituita da vani 3, oltre resede esterno, per una superficie lorda ragguagliata di circa mq 160.	Foglio 31 particella n. 6, sub. 500	946	€ 150.000,00	valore presunto
		Uffici via Pratese	Immobile di un piano fuori terra di circa 140 mq con piccolo resede di circa 115 mq adibito ad ufficio, adiacente alla ex falegnameria	Foglio 31 p. 6 sub. 2 – cat. A10 – 6,5 vani;		€ 200.000,00	valore presunto
		Area scolastica Chino Chini a Borgo San Lorenzo - Permuta	Terreni comune di Borgo San Lorenzo - Istituto Chino chini. La permuta riguarda una porzione di terreno di proprietà del Comune di Borgo San Lorenzo (particella 200 foglio 86) sul quale è stata costruita, sconfinando, porzione del fabbricato scolastico e un'area adibita a parcheggio pubblico di proprietà della Provincia di Firenze.	Foglio 86, particella n. 22		€ -	
43	---	Relitto stradale posto lungo la S.P.69	Tratto dismesso della S.P. N° 69 "Imprunetana", posto nel Comune di Greve in Chianti, in loc. Santa Cristina. Tale area ricade nel foglio di mappa 7, per una superficie presunta di circa mq 123. Tale bene è stato richiesto in acquisto dalla proprietà confinante.	foglio 7 particella priva di numerazione	strada	€ 12.000,00	valore presunto
22	---	Area edificabile	Terreno edificabile posto nel Comune di Firenze, in prossimità del numero civico 249, di Via Aretina, identificato nel foglio di mappa 107 dalla particella 170, per una superficie catastale di circa mq 4.590. Tale area, collocata a sud est del comprensorio di San Salvi, è soggetta al P.U.E. di San Salvi (Ambito 2D), nella quale è prevista la realizzazione di un parcheggio pubblico e di un nuovo edificio con destinazione residenziale, priorità E.R.P., e di una strada pubblica di collegamento. L'alienazione di tale area al Comune di Firenze è prevista dall'Accordo di Programma approvato con Delibera di Consiglio Provinciale N°36 del 19.02.2007. E' in atto una verifica sull'edificabilità dell'area in rapporto alla distanza di rispetto dalla ferrovia adiacente.	foglio n. 107 particella n. 170	1147	€ 400.000,00	valore presunto
	---	Porzione resede stradale posto lungo la S.P. 556	Porzione del resede stradale della S.P. N° 556 "Londa Stia", posto nel Comune di Londa. Tale area ricade nel foglio di mappa 15, per una superficie presunta di circa mq 27. Tale bene è stato richiesto in acquisto dalla proprietà confinante.	Foglio 15 particella priva di numerazione	strada	€ 1.500,00	valore presunto

	---	tratto dismesso lungo la S.P. 98	L'area in questione è un tronco dismesso della SP. 98 " di Scandicci" loc. Mosciano, Poggio il Masseto, ha una superficie approssimativa di mq. 520 e risulta interstiziale ad altre particelle di proprietà privata e precisamente : su un lato in parte adiacente al muro di recinzione della proprietà contraddistinta nel NCEU F. 28 part.lla 55 ed in parte confinante con la con la part.lla 56 del NCT F. 28; sull'altro lato confinante con la part.lla 183 contraddistinta nel NCEU F. 37.	Foglio 37 particella priva di numerazione	strada	€ 5.200,00	valore presunto
		liceo scientifico Agnoletti	Edificio scolastico ubicato a Sesto Fiorentino in via Ragionieri e del resede scolastico adiacente. È stata ipotizzata l'alienazione del bene, collocato in adiacenza a un'area produttiva, previa costruzione di un nuovo edificio scolastico presso il polo scientifico di Sesto. L'identificazione catastale dei beni da alienare è la seguente:	Catasto fabbricati: Foglio 37 part. 143 categoria B/5 classe 2 consistenza 29985 mc; Foglio 37 part. 388, 406 e 407 cat. F/1 (aree di corte urbana che non risultano legate ad alcuna unità immobiliare appartenente agli altri gruppi). Catasto terreni: Foglio 37 part. 143, 388, 406, 407, 384, 385, 389, 722, 393, 402, 403, 404, 405, 408, 409, 725, 397, 398, 400, 401		€ 4.000.000,00	valore presunto
	---	ex casa cantoniera di Ponte a Cappiano	Terratetto di due piani fuori terra costituito da due unità immobiliari distinte oltre resede tergale e frontale e due locali esterni adibiti a magazzino. Catastalmente è individuato dalla particella 376 del foglio di mappa 49 (sub. 1, 2, 3 e 4)	Foglio 49 particella 376 sub 1, 2, 3 e 4		€ 150.000,00	valore presunto
21		Area destinata a parcheggio pubblico.	Area posta lungo via del Mezzetta nel Comune di Firenze, identificata nel foglio di mappa 107 dalle particelle 31, 2084 e 2086 per intero, per una superficie di circa mq 1.759. Tale area, collocata a nord est del comprensorio di San Salvi, è soggetta al P.U.E. di San Salvi	Foglio 107 part. 31 Foglio 107 p. 2084 Foglio 107 p. 2086	**1166** **1163** **1164**	€ 25.000,00	valore presunto
80		complesso villa Mondeggi	Il complesso comprende la villa padronale con i relativi annessi (cappella, serra, edificio del giardiniere, giardino e parco) nonché l'immobile di Pulizzano e i terreni agricoli)			€ 12.276.000,00	procedure avviate nell'anno 2015 e incasso previsto nel 2016
		stima società agricola Mondeggi Lappeggi	Il complesso comprende le case coloniche di Sollicciano, Rucciano, Cerreto, Cuculia, Contte Ranieri oltre a terreni per la superficie complessiva di 172 ettari			€ 9.240.000,00	procedure avviate nell'anno 2015 e incasso previsto nel 2016
70	---	caserma dei Vigili del Fuoco	L'immobile ospita la caserma dei Vigili del Fuoco Firenze ed è posto nel comune di Firenze, in via La Farina. Identificato dalla particella 71 del foglio di mappa 93 ha un volume di circa metri cubi 19.215.	Foglio 93, part. 71		€ 10.000.000,00	valore presunto
69	--	Uffici. Sede della Questura di Firenze	L'immobile è sede della Questura di Firenze ed è posto nel comune di Firenze, tra Via S. Gallo, Via Zara, Via Bonifacio Lupi e Via Duca d'Aosta. Ha un valore storico di primaria importanza per essere stato sede di antichi ospedali già dal secolo XIV e sede di antico convento. Ha una superficie dii circa metri quadri 11.705.	Foglio 159 particella 160	==	€ 35.000.000,00	valore presunto
			Introiti 2015 su cap. 794			**€ 50.248.000,00**	Nota 1
		Nota 1	**L'importo non comprende la somma di € 9.240.000,00 relativa alla vendita della Azienda agricola Mondeggi e la somma di euro 12.276.000,00 relativa alla vendita della Villa di Mondeggi le cui procedure, come precisato sopra, saranno avviate nel 2015 mentre l'incasso si prevede sarà realizzato nel 2016. Nel caso si dovessero anticipare le riscossioni al 2015, sarà operata opportuna variazione di Bilancio.**				

IMMOBILI DA VALORIZZARE NELL'ESERCIZIO 2015.

N° bene del Piano (per blocco)	N° bene del Piano (per unità)	Tipologia del bene	Individuazione del bene	estremi catastali	n. inventario	importo della stima da introitare Cap. 794	note
1	---	complesso immobiliare di Sant'Orsola	Complesso monumentale di Sant'Orsola Immobile articolato intorno a tre grandi cortili e due più piccoli si sviluppa su quattro piani fuori terra oltre seminterrato e due sottosuoli che occupa quasi interamente l'isolato compresa tra via Guelfa, Via Panicale, Via Sant'Orsola e via Taddea. Ha una SUL di circa 17.600 mq	Foglio n. 158 p. 619, 620 e 622		€ -	valore da definire

IMMOBILI DA ALIENARE NELL'ESERCIZIO 2016.

N° bene del Piano (per blocco)	N° bene del Piano (per unità)	Tipologia del bene	Individuazione del bene	estremi catastali	n. inventario	importo della stima da introitare Cap. 794	note
		Fabbricato Idraulico	Immobile di maggior consistenza in cui la Città metropolitana dispone di un magazzino e un appartamento di civile abitazione posto nel comune di Campi Bisenzio, Piazza Matteotti 19/16. Abitazione della consistenza di 9,5 vani	Foglio di mappa 20 p. 56 sub. 501 cat. A/2 - 9,5 vani		€ 150.000,00	valore presunto
		Fabbricato Idraulico	Immobile di maggior consistenza in cui la Città metropolitana dispone di un magazzino e un appartamento di civile abitazione posto nel comune di Lastra a Signa, Via Spartaco Lavagnini 6/a – 8. Abitazione della consistenza di 13,5 vani	Foglio di mappa 3 p. 237 sub. 2 cat. A/2 - 13,50 vani (terratetto)		€ 200.000,00	valore presunto
64	---	Estinzione diritto di superficie	Estinzione del diritto di superficie a favore della Provincia di Firenze su un appezzamento di terreno posto in località Careggi, all'interno del complesso ospedaliero dove è costruito il reparto di neurologia. Edificio costruito intorno agli anni settanta dalla Provincia di Firenze su terreno di proprietà dell'Università (atto Golini del 1966).	foglio 24, part. 760. A Terreni è parte della part. 154.	1501	€ 2.674.000,00	valore presunto
			Introiti 2016 su cap. 794			€ 24.540.000,00	Nota 2
		Nota 2	**L'importo comprende la somma di € 9.240.000,00 relativa alla vendita della Azienda agricola Mondeggi e la somma di euro 12.276.000,00 relativa alla vendita della Villa di Mondeggi le cui procedure, come precisato sopra, saranno avviate nel 2015 mentre l'incasso si prevede sarà realizzato nel 2016**				

IMMOBILI DA ALIENARE NELL'ESERCIZIO 2017.

N° bene del Piano (per blocco)	N° bene del Piano (per unità)	Tipologia del bene	Individuazione del bene	estremi catastali	n. inventario	importo della stima da introitare Cap. 794	note
		ex casa colonica	Ex casa colonica facente parte del complesso della villa di Castelpulci. Attualmente occupata senza titolo; è in corso causa legale per liberare il fabbricato	Foglio di mappa 9 p. 100 sub. 500 cat. A/2 classe 6 consistenza 5,5 vani.		€ 80.000,00	
			Introiti 2017 su cap. 794			€ 80.000,00	

NOTA INTEGRATIVA
al Bilancio 2015-2017

CAPITOLO 12

SPESA DI INVESTIMENTO

elenco degli interventi programmati per spese di investimento finanziati con le risorse disponibili

CITTÀ METROPOLITANA DI FIRENZE

LE SPESE DI INVESTIMENTO

PREMESSA

Con l'applicazione dei nuovi principi contabili le spese di investimento sono state iscritte in ciascuna annualità secondo il criterio di effettiva esigibilità delle stesse e conseguentemente, per ciascun anno ricompreso nel triennio 2015/2017, sono stati previsti gli stanziamenti relativi alle nuove spese di investimento che saranno realizzate nel corso di ciascun esercizio ed, altresì, sono state reiscritte mediante l'utilizzo del fondo pluriennale vincolato le spese di esercizi precedenti che, sulla base di aggiornamenti dei cronoprogrammi, risultano esigibili nel medesimo anno.

Sempre conformemente ai nuovi principi contabili anche le nuove spese di investimento previste per gli anni 2015/2017 sono state imputate agli esercizi, compresi nel triennio, secondo il criterio di effettiva esigibilità delle stesse mediante la destinazione delle risorse necessarie a fondo pluriennale vincolato ai fini della corretta reiscrizione nell'annualità di effettiva realizzazione.

La presente Relazione tratterà delle nuove spese di investimento 2015/2017 iscritte sia nella "competenza pura" di ciascun esercizio, ovvero le spese che saranno realizzate nel corso dell'anno, sia nella "competenza da reiscrizione" relativa agli slittamenti, mediante l'utilizzo del FPV, delle nuove spese di investimento agli esercizi successivi compresi nel triennio 2015/2017 sulla base della previsione di effettiva realizzazione delle stesse..

QUADRO GENERALE DELLE SPESE DI INVESTIMENTO

Ai fini di un'analisi sull'andamento delle spese di investimento previste per il triennio 2015/2017 occorre precisare quanto segue:

ANNO 2015: l'importo relativo alle spese di investimento previste per l'anno 2014 ammonta complessivamente ad euro 164.119.701,75 e comprende sia l'importo relativo alla "competenza pura" pari ad euro 135.267034,59 sia l'importo relativo alla "competenza da reiscrizione" per le spese antecedenti al 2014 ed esigibili nell'anno pari ad euro 24.648.542,47 nonché l'importo pari ad €. 4.204.124,69 quali risorse destinate a FPV per la copertura di spese imputate agli esercizi successivi. Complessivamente le spese

imputate all'anno 2015 secondo il criterio di effettiva esigibilità ammontano quindi ad euro 159.915.577,06;

ANNO 2016: l'importo relativo alle spese di investimento previste per l'anno 2016 ammonta complessivamente ad euro 137.980206,17 e comprende sia l'importo relativo alla "competenza pura" pari ad euro 106.020952,08 sia l'importo relativo alla "competenza da reiscrizione" complessivamente determinato in euro 18.359.957,22 nonché, infine, l'importo pari ad €. 13.599.295,87 quali risorse destinate a FPV per la copertura di spese imputate agli esercizi successivi.. Complessivamente le spese imputate all'anno 2016 secondo il criterio di effettiva esigibilità ammontano quindi ad euro 124.380.909,30;

ANNO 2017: l'importo relativo alle spese di investimento previste per l'anno 2017 ammonta complessivamente ad euro 35.839.495,66 e comprende sia l'importo relativo alla "competenza pura" pari ad euro 22.240.199,79 sia l'importo relativo alla "competenza da reiscrizione" determinato in euro 13.599.295,87 per spese 2016 imputate all'esercizio 2017..

LE FONTI DI FINANZIAMENTO

Tenuto conto del cronoprogramma delle nuove spese di investimento 2015/2017, compresi gli interventi programmati nel Piano Triennale delle Opere Pubbliche 2015/2017, le fonti di finanziamento utilizzate a copertura delle stesse, risultano così riassunte:

Di seguito si forniscono le tabelle di raffronto fra le entrate e le spese previste per ciascun anno al netto delle risorse destinate a FPV 2015/2017 per la copertura di spese imputate agli esercizi successivi secondo il criterio di effettiva esigibilità.

ANNO 2015: TABELLA DEGLI INVESTIMENTI – ENTRATE E SPESE

ENTRATA TITOLI IV - V - VI			SPESA TITOLO II				
	Fonti di Finanziamento	Previsione 2015	Flessibilità	Competenza Pura 2015	FPV 2016	FPV 2017	TOTALE
Titolo 4	**Alienazioni immobiliari**	50.248.000,00	**Alienazioni immobiliari**	31.338.496,78	0,00	9.546.500,00	**40.884.996,78**
	Trasf. di capitale dallo stato	453.359,47	Trasf. di capitale dallo stato	453.359,47			**453.359,47**
	Trasf. di capitale dalla regione	36.420.597,26	Trasf. di capitale dalla regione	36.420.597,26			**36.420.597,26**
	Trasf. di capitale da altri enti	1.718.913,64	Trasf. di capitale da altri enti	1.718.913,64			**1.718.913,64**
	Trasf. di capitale da altri soggetti	8.714.897,22	Trasf. di capitale da altri soggetti	8.714.897,22			**8.714.897,22**
	Totale Trasf. di capitale	**47.307.767,59**					
	Totale Entrate in conto capitale	**97.555.767,59**					
Titolo 5	**Entrate da riduzione di attività finanziarie**	**3.134.861,54**	**Alienazioni finanziarie**	3.134.861,54			**3.134.861,54**
Titolo 6	**Entrate da mutui**	**0,00**	**Mutui**	0,00			**0,00**
	Avanzo Economico	**2.740.919,22**	**Avanzo Economico**	2.740.919,22			**2.740.919,22**
	Avanzo di Amministrazione	**41.198.489,46**	**Avanzo di Amministrazione**	22.989.861,06	14.155.832,53	4.052.795,87	**41.198.489,46**
		144.630.037,81		**107.511.906,19**	**14.155.832,53**	**13.599.295,87**	**135.267.034,59**
			FPV finanziato da Fondo di Entrata e reiscritto a Competenza 2015				24.648.542,47
			FPV finanziato da Fondo di Entrata e reiscritto negli esercizi successivi				4.204.124,69
			TOTALE SPESA TITOLO II				**164.119.701,75**

-9.363.003,22 La differenza di euro 9.363.003,22 è destinata per euro 1.411,50 al trasferimento allo Stato (spesa Tit. 1) in quanto somme già liquidate ante Decr. EE.LL. giugno 2015 e per euro 9.361.591,72 a estinzione anticipata Mutui BEI (spesa Tit. 4)

ANNO 2016: TABELLA DEGLI INVESTIMENTI – ENTRATE E SPESE

ENTRATA TITOLI IV - V - VI				SPESA TITOLO II			
	Fonti di Finanziamento	Previsione 2016		Flessibilità	Competenza Pura 2016	FPV 2017	TOTALE
Titolo 4	**Alienazioni immobiliari**	15.300.000,00		**Alienazioni immobiliari**	15.300.000,00	0,00	**15.300.000,00**
	Trasf. di capitale dallo stato	0,00		Trasf. di capitale dallo stato	0,00		**0,00**
	Trasf. di capitale dalla regione	77.541.452,08		Trasf. di capitale dalla regione	77.541.452,08		**77.541.452,08**
	Trasf. di capitale da altri enti	3.000.000,00		Trasf. di capitale da altri enti	3.000.000,00		**3.000.000,00**
	Trasf. di capitale da altri soggetti	1.137.500,00		Trasf. di capitale da altri soggetti	1.137.500,00		**1.137.500,00**
	Totale Trasf. di capitale	**81.678.952,08**					
	Totale Entrate in conto capitale	**96.978.952,08**					
Titolo 5	**Entrate da riduzione di attività finanziarie**	**9.240.000,00**		**Alienazioni finanziarie**	9.240.000,00		**9.240.000,00**
Titolo 6	**Entrate da mutui**	**0,00**		**Mutui**	0,00		**0,00**
	Avanzo Economico	**1.332.000,00**		**Avanzo Economico**	1.332.000,00		**1.332.000,00**
	Avanzo di Amministrazione	**0,00**		**Avanzo di Amministrazione**	0,00		**0,00**
		107.550.952,08			**107.550.952,08**	**0,00**	**107.550.952,08**
				FPV finanziato da Fondo di Entrata e reiscritto a CP 2016			18.359.957,22
				FPV finanziato da Fondo di Entrata e reiscritto negli esercizi successivi			13.599.295,87
				TOTALE SPESA TITOLO II			**139.510.205,17**

ANNO 2017: TABELLA DEGLI INVESTIMENTI – ENTRATE E SPESE

ENTRATA TITOLI IV - V - VI			SPESA TITOLO II		
	Fonti di Finanziamento	**Previsione 2017**	**Flessibilità**	**Competenza Pura 2017**	**TOTALE**
Titolo 4	**Alienazioni immobiliari**	80.000,00	**Alienazioni immobiliari**	80.000,00	**80.000,00**
	Trasf. di capitale dallo stato	0,00	Trasf. di capitale dallo stato	0,00	**0,00**
	Trasf. di capitale dalla regione	11.812.806,39	Trasf. di capitale dalla regione	11.812.806,39	**11.812.806,39**
	Trasf. di capitale da altri enti	6.550.000,00	Trasf. di capitale da altri enti	6.550.000,00	**6.550.000,00**
	Trasf. di capitale da altri soggetti	2.990.393,40	Trasf. di capitale da altri soggetti	2.990.393,40	**2.990.393,40**
	Totale Trasf. di capitale	**21.353.199,79**			
	Totale Entrate in conto capitale	**21.433.199,79**			
Titolo 5	**Entrate da riduzione di attività finanziarie**	**0,00**	**Alienazioni finanziarie**	0,00	**0,00**
Titolo 6	**Entrate da mutui**	**0,00**	**Mutui**	0,00	**0,00**
	Avanzo Economico	**815.000,00**	**Avanzo Economico**	815.000,00	**815.000,00**
	Avanzo di Amministrazione	**0,00**	**Avanzo di Amministrazione**	0,00	**0,00**
		22.248.199,79		**22.248.199,79**	**22.248.199,79**
			FPV finanziato da Fondo di Entrata e reiscritto a CP 2017		13.599.295,87
			TOTALE SPESA TITOLO II		**35.847.495,66**

CONCLUSIONI

Con l'applicazione dei nuovi principi contabili, gli equilibri di Bilancio, determinati dal raffronto delle risorse acquisite con il loro effettivo impiego, diventano dinamici e ciò comporta la necessità di una visione del Bilancio, sia dal lato delle entrate che dal lato delle spese, non più riferita ad ogni annualità ma al complessivo andamento delle diverse poste di Bilancio nell'arco di tutto il triennio.

Di seguito si riporta il dettaglio dei capitoli di spesa del Bilancio raggruppati per fonti di finanziamento

Dettaglio delle opere ed interventi previsti suddivisi per fonte di finanziamento

ANNO 2015

Fonte di Finanziamento	Capitolo	Descrizione	Stanziamento 2015 Puro	a FPV 2016	a FPV 2017
Alienazioni immobiliari	8886	ARNO S.M. - RINGROSSO ARGINALE INDIANO - RENAI SIGNA - FIN. ALIENAZIONI CAP E 794			500.000,00
	16139	LAVORI DI RIQUALIFICAZIONE RIVA DX ARNO SAN NICCOLO VARLUNGO FIN.ALIENAZIONI CAP E 794			200.000,00
	17838	SP 610- INTERVENTI DI MESSA IN SICUREZZA DELLE PERTINENZE LATERALI - LOTTO 2 FIN. ALIENAZIONI CAP E 794			500.000,00
	17848	SP 101 VARIANTE LOC. PIETRACUPA COMUNE TAVARNELLE V.P. FIN. ALIENAZIONI CAP. E 794			1.650.000,00
	18156	COMPLETAMENTO E ADEGUAMENTO PREVENZIONE INCENDI GALILEO FIN. ALIENAZ.			200.000,00
	18158	COMPLETAMENTO ADEGUAMENTO PREVENZIONE INCENDI MACHIAVELLI CAPPONI FIN. ALIENAZ.			300.000,00
	18166	LAVORI DI AMPLIAMENTO ISTITUTO "CALAMANDREI" - SESTO F.NO FIN. ALIENAZ.			1.200.000,00
	18170	RECUPERO SECONDO PIANO E ADEGUAMENTO CPI SAN BARTOLO A CINTOIA FIN. ALIENAZ.			350.000,00
	18184	SRT 429 CERTALDO CASTELF.NO LOTTO 3 FIN ALIENAZIONI CAP E 794			1.287.500,00
	18189	RIFACIMENTO PAVIMENTAZIONE PALESTRA BUONTALENTI S. BARTOLO A CINTOIA FIN. ALINEZIONE CAP E 794			100.000,00
	18190	RIFACIMENTO PAVIMENTAZIONE PALESTRA GOBETTI FIN. ALIENAZIONE CAP E 794			100.000,00
	18191	RIQUALIFICAZIONE INVOLUCRO PALESTRA RODOLICO VIA BALDOVINETTI FIN. ALINEZIONE CAP E 794			200.000,00
	18192	ADEGUAMENTO NORME CPI RODOLICO VIA BALDOVINETT FIN. ALINEZIONE CAP E 794			115.000,00

	18193	ADEGUAMENTO NORME CPI MEUCCI VIA DEL FILARETE FIN. ALIEZIONE CAP E 794			153.000,00
	18194	ADEGUAMENTO OFFICINE CPI OFFICINE MEUCCI FIN. ALIEZIONE CAP E 794			116.000,00
	18195	ADEGUAMENTO CPI PEANO VIA DEL SARTO FIN. ALIEZIONE CAP E 794			274.000,00
	18196	ADEGUAMENTO CPI SASSETTI PERUZZI VIA S. DONATO 46/48 FIN. ALIEZIONE CAP E 794			358.000,00
	18197	ADEGUAMENTO SASSETTI PERUZZI DEL S. DONATO 50 FIN. ALIEZIONE CAP E 794			356.000,00
	18198	ADEGUAMENTO CPI SASSETTI PERUZZI VIA CISERI FIN. ALIEZIONE CAP E 794			267.000,00
	18199	COMPLETAMENTO PREVENZIONE INCENDI ISTITUTO SALVEMINI FIN ALIENAZIONI CAP E 794			950.000,00
	18200	COMPLETAMENTO PREVENZIONE INCENDI LICEO MICHELANGELO FIN ALIENAZIONI CAP E 794			370.000,00
	18220	CONTRIBUTO PATTO DI STABILITA' FIN. CON ALTRE ALIENAZIONI CAP. E 794/0 E 794/8	1.123.200,00		
	18565	CONTRIBUTO PATTO DI STABILITA' FIN. CON Q.P. ALIENAZIONE IMMOBILE QUESTURA	17.615.296,78		
	18568	CONTRIBUTO AL PATTO DI STABILITA' VENDITA CASERMA VIGILI DEL FUOCO CAP. E 794/5	9.000.000,00		
	18576	SPESE PER ACQUISTO TERRENO DA UNIVERSITA PER COSTRUZIONE NUOVA LICEO AGNOLETTI FIN. ALIENAZIONI CAP. E 794/7	2.000.000,00		
	18577	LAVORI PER COSTRUZIONE NUOVO LICEO AGNOLETTI SESTO FIORENTINO (COFINANZIAMENTO) FIN. ALIENAZIONI CAP. E 794/7	1.600.000,00		
			31.338.496,78	**0,00**	**9.546.500,00**
Totale alienazioni immobiliari			**40.884.996,78**		
Trasf. di capitale dallo stato	18484	MANUTENZIONE STRAORDINARIA IMMOBILI FIN. STATO (DA IMPEGNARE SOLO DOPO INCASSO CAP. E 1864	453.359,47		
Totale Trasf. di capitale dallo stato			**453.359,47**		
Trasf. di capitale dalla regione	5779	ACQUISTO E ALLESTIMENTO MEZZI PER SERVIZI PREVENZIONE REPRESSIONE INCENDI CAP. E 1803	5.000,00		
	7199	VARIANTE DI GRASSINA CAP. E 870/20	11.293.706,97		
	7203	MEZZANA PERFETTI RICASOLI LOTTO 5/B FIN. REGIONALE CAP. E 870/18	533.316,74		
	7769	MANUTENZIONE STRAORDINARIA E SOMME URGENZE OPERE IDRAULICHE SECONDA CATEGORIA FIN. CAP. E 1833	117.307,90		
	7866	SICUREZZA STRADA INCISA PONTASSIEVE-SCHEDA 9E ADEGUAMENTO TRACCIATO LOC. CASTELLANO	165.491,69		
	8073	SOMME URGENZE FIN. FIN CAP. E 1799 DA IMPEGNARE SOLO SE SI INCASSA-DIFESA SUOLO	282.118,01		

	8633	FINANZIAMENTO R.T. PER PROGETTAZIONE PER PROGRAMMA INVESTIMENTI VIABILITà REGIONALE 2002/2007 CAP. E 798/2	14.318,98		
	8652	FINANZ. REGION TOSCANA REALIZZAZIONE BANDA LARGA SU AREE PROV.LI CAP. E 735	65.323,68		
	16109	TRASFERIMENTI DI CAPITALE A SOGGETTI IN MATERIA DI RIDUZIONE DELLA PRODUZIONE DI RIFIUTI CAP. E 860 E 860/1	266.510,70		
	16495	TRASFERIMENTI PER MANUTENZIONE STRAORDINARIA COMPRENSORI DI BONIFICA PIANA DI FIRENZE VAL DI SIEVE E COLLINE CHIANTI L. 34/94 CAP. E 835/1	391.257,75		
	16662	LAVORI VARIANTE S.R. 222 CHIANTIGIANA VARIANTE AL CENTRO ABITATO DI GRASSINA SCHEDA 1 CAP. E 870/36	877.976,73		
	16664	LAVORI DI COMPLETAMENTO SRT 429 CERTALDO-CASTELFIORENTINO SCHEDA 6 LOTTO III CAP. E 870/38	175.000,00		
	16665	SRT 69 VARIANTE RIVA DX ARNO LOTTO 5 SK 5A R.T/ FAS CIPE CAP. E 870/39	155.000,00		
	16668	LAVORI PER VARIANTE SRT 69 FIGLINE VALDARNO SCHEDA 13 CAP. E 870/41	295.467,00		
	16775	TRASFERIMENTI A COMUNI PER IL SISTEMA PROVINCIALE AREE PROTETTE CAP. E 862	15.000,00		
	17157	TRASFERIMENTI A COMUNI PER PROGETTO LIFE WASTE LESS IN CHIANTI CAP. E 866	23.700,00		
	17250	ADEGUAMENTO SISMICO IST. GIOTTO ULIVI FIN. R.T CAP. E 850/1	300.000,00		
	17479	INTERVENTI DI SISTEMAZIONE FRANA LOC. S. POLO GREVE IN CHIANTI NELL AMBITO DEL REG. CE 1698/05 - PSR TOSCANA 2007-2013 CAP. E 784	104.711,25		
	17498	INTERVENTI DI RIPRISTINO MURETTI VIA DELLE SERRE NELL'AMBITO DEL REG. CE 1698/05 - PSR TOSCANA 2007-2013 CAP. E 784	93.152,48		
	17531	SP34 MESSA IN SICUREZZA ROTATORIA LOC BAGNO A RIPOLI FIN RT CAP 870/58	180.000,00		
	17537	INTERVENTO DI BONIFICA DELLA FALDA IN LOC PIANVALLICO COMUNI DI SCARPERIA E S. PIERO A SIEVE FIN RT CAP 853/E E PER EURO 15.000 AV. EC.	316.713,06		
	17539	SRT222 VARIANTE DI GRASSINA LOTTO II ADEG. SP56 FIN RT CAP 870/59/E	2.700.000,00		
	17631	SPESE PER PROGETTAZIONE ED ESECUZIONE DEGLI INTERVENTI SS 67 TOSCO ROMAGNOLA SAN FRANCESCO A RUFINA CAP. E 849	44.782,00		
	17672	LAVORI PER VALORIZZAZIONE E FRUIZIONE DEL PARCO DI PRATOLINO CAP. E 830	364.571,21		

	17967	INCARICHI PROFESSIONALI PER INTERVENTI DI BONIFICA DALL'INQUINAMENTO ACUSTICO CAP. E 875	19.228,28		
	17979	SRT 429 EMPOLI-CASTELFIORENTINO - FIN. R.T. PER ILLUMINAZIONE, BARRIERE E VERDE CAP. E 870/69	2.176.160,10		
	18027	LAVORI MESSA IN SICUREZZA SR 302 LOC. POLCANTO 1° LOTTO CAP. E 1824	178.840,77		
	18178	VALORIZZAZIONE AREE BOSCATE PARCO MEDICEO DI PRATOLINO MIS 227 PSR FIN RT CAP E 1857	95.442,34		
	18241	LAVORI PER RICOSTRUZIONE POTENZIALE PARCO DEMIDOFF PRATOLINO CAP. E 884	69.440,00		
	18260	LAVORI DI ABBATTIMENTO BARRIERE ARCHITETTONICHE CAP. E 889	17.000,00		
	18265	SR 222 3° LOTTO VARIANTE CENTRO URBANO DI STRADA IN CHIANTI CAP. E 900	6.000,00		
	18266	LAVORI ASSE FIRENZE PERFETTI RICASOLI - PRATO MEZZANA CAP. E 885	5.000,00		
	18267	LAVORI PER ADEGUAMENTO DI 6 CATERATTE DI CHIUSURA DEI RII MINORI DEL CASTELLO DI SIGNA ATTUALMENTE IN DISSESTO CAP. E 800	308.686,33		
	18268	LAVORI PER OPERE DI STABILIZZAZIONE FOCE TORRENTE CESTO COMUNE DI FIGLINE INCISA CAP. E 901	449.500,00		
	18269	INTERVENTO DI CONSOLIDAMENTO DEI MURI D'ARGINE DEL FIUME BISENZIO A SAN MARTINO DI CAMPI CAP. E 902	1.900.000,00		
	18336	TRASFERIMENTO AL COMUNE DI SAN PIERO A SIEVE PER SP551 LOC. LE MOZZETTE CAP. E 870/61	192.800,00		
	18451	RECUPERO PALESTRA LICEO GOBETTI B. A RIPOLI FIN. R.T. CAP. E 1859	90.000,00		
	18479	TRASF. A UNIONE COMUNI DEL MUGELLO PER PROGETTO SPERIMENTALE TRATTAMENTO E COMMERCIALIZZ. CARNI FAUNA SELVATICA FIN. R.T.CAP. E 789	30.000,00		
	18483	LAVORI MESSA IN SICUREZZA SR 302 LOC. POLCANTO 2° LOTTO CAP. E 1824	168.212,47		
	18521	LAVORI CICLOPISTA DELL'ARNO TRATTO SIGNA - MONTELUPO LOTTA A (COMUNE DI SIGNA) CAP. E 1889 ANNUALITA' 2015	385.160,82		
	18523	SPESE PROGETTO CICLOPISTA DELL'ARNO TRATTO DA SIECI A IL GIRONE CAP. E 908	150.000,00		
	18601	LAVORI PER INTERVENTO DI RIPRISTINO FRANA SULLA SR 302 IN LOCALITA RUGGINARA CAP. E 1837	500.000,00		
	18631	MANUTENZIONE STRAORDINARIA CASSA DI ESPANSIONE FIBBIANA 1 (EX CIRCONDARIO) CAP. E 1838	8.796.899,45		
	18632	MANUTENZIONE STRAORDINARIA CASSA DI ESPANSIONE FIBBIANA 2 (EX CIRCONDARIO) CAP. E 1839	2.101.800,55		
			36.420.597,26		

Totale Trasf. di capitale dalla regione					
Trasf. di capitale da altri enti	17438	DEFINIZIONE REGIME PROPRIETARIO CASSA ESPANSIONE MADONNA DELLA TOSSE FIN. COMUNI EMPOLI E CASTELFIORENTINO CAP. E 816	350.000,00		
	16942	S.P. 12 - VARIANTE ABITATO SAN VINCENZO A TORRI - FIN. ALTRI ENTI - CAP. E 879/0	1.100.000,00		
	17604	LAVORI ASSE MEZZANA PERFETTI RICASOLI LOTTO 5B CAP. E 887	268.913,64		
Totale Trasf. di capitale da altri enti			**1.718.913,64**		
Trasf. di capitale da altri soggetti	18415	LAVORI ROTATORIA TRA INNESTO PIAZZALE STAZIONE INCISA VALDARNO DELL'AUTOSTRADA A1 E SR69 CAP. E 905 FIN AUTOSTRADA	50.000,00		
	16808	ASSE FIRENZE MEZZANA LOTTO 5B - COMPLETAMENTO REALIZZAZIONE PONTE SU A1 - FIN. AUTOSTRADE CAP. E. 807	4.200.000,00		
	18063	SPESE PER PROGETTAZIONE E REALIZZAZIONE PASSERELLA PEDOCICLABILE DI SAN DONNINO CAP. E 822	2.450.000,00		
	18064	SPESE PER INTERVENTO DI RIMOZIONE RUDERI EX PONTE PESCAIA DI ROVEZZANO CAP. E 827	1.880.000,00		
	18539	INDENNITA' DI ESPROPRIO ASSE STRADALE MEZZANA FIRENZE-PRATO LOTTO 5/A DA CASSA DD.PP. CAP. E 880/1	8.897,06		
	16786	REALIZZAZIONE INFRASTRUTTURA A BANDA LARGA CHIANTI FIORENTINO VALDIPESA E VALDELSA CAP. E 844	126.000,16		
Totale Trasf. di capitale da altri soggetti			**8.714.897,22**		
Alienazioni finanziarie	18397	CONTRIBUTO AL PATTO DI STABILITA' FIN. DA ALIENAZIONI QUOTE SOCIETARIE CAP. E 801/1/2/3/4/5 (FIDI - FI FIERA - RENAI - VALDARNO SVILUPPO)	3.134.861,54		
Totale Alienazioni finanziarie			**3.134.861,54**		
Avanzo Economico	5146	ACQUISIZIONE NUOVE APPLICAZIONI E STRUMENTAZIONI FIN. AV. EC.	15.000,00		
	16049	MANUTENZIONE STRAORDINARIA STRADE - FIN. AV. ECONOMICO	650.000,00		
	16706	MANUTENZIONE STRAORDINARIA ARNO TRAVERSA DEI MASSINI (FI) FIN. AV. ECONOMICO	350.000,00		
	17029	MANUTENZIONE FIUME ARNO III CATEGORIA SETTORE DI MONTE FIN. AV. EC.	170.000,00		
	17407	INCENTIVI DI PROGETTAZIONE VIABILITA' FIN.AV. EC.	10.000,00		
	17664	MANUTENZIONE STRAORDINARIA IMMOBILI SCOLASTICI FIN. AV. ECONOMICO	550.000,00		
	17868	INCENTIVI PROGETTAZIONE DIFESA DEL	5.000,00		

		SUOLO FIN AV. EC.			
	17959	SPESE PER INTERVENTI PUBBLICI PUBBLICI FORESTALI DI CUI ALL'ART. 10 L.R. 39/00 CAP. E 691	12.860,00		
	18121	COMPLETAMENTO SPALLETTE BISENZIO LOC SAN MAURO A SIGNA FIN. AV. ECONOMICO	169.056,36		
	18128	ADEGUAMENTO CPI MARCO POLO SEDE FIN. AV. ECONOMICO	150.000,00		
	18129	ADEGUAMENTO CPI PASCOLI VIA DON MINZONI FIN. AV. ECONOMICO	142.000,00		
	18169	ADEGUAMENTO NORME CPI ISTITUTO SAFFI FIN. AV. ECONOMICO	14.000,00		
	18174	RISANAMENTO E ADEGUAMENTO ZONA 2 - FIN. AV. EC.	3.020,05		
	18222	INCENTIVI PROGETTAZIONE SCUOLE FIN AV. EC.	5.000,00		
	18546	MANUTENZIONE STRAORDINARIA PALESTRA E SPOGLIATOIO MEUCCI FIN. AV. ECONOMICO	100.000,00		
	18547	RIQUALIFICAZIONE COPERTURA PALESTRA VASARI FIN. AV. ECONOMICO	100.000,00		
	18549	LAVORI DI SOMMA URGENZA FIUME ARNO E AFFLUENTI FIN. AV. ECONOMICO	184.982,81		
	18551	LAVORI DI MANUTENZIONE FIUME ARNO E AFFLUENTI - FIN. AV. ECONOMICO	50.000,00		
	18600	CONTENZIOSO SRT 429 QUOTA PROVINCIA FIN. AV. ECONOMICO	60.000,00		
Totale Avanzo Economico			**2.740.919,22**		
Avanzo di Amministrazione	7214	SRT 429 LAVORI COMPLETAMENTO SVINCOLO EMPOLI S. MARIA E RIO STELLA FIN.AV. AMM.NE VINCOLATO R.T. INCASSATI	314.686,60		
	8201	MANUTENZIONE STRAORDINARIA EDIFICI SCOLASTICI FIN. AV. AMM.	47.413,55		
	8464	INTERVENTI E AD. NORMATIVI LICEO G. ULIVI FIN. AVANZO AMM.NE VINCOLATO	77.175,48		
	16416	MANUTENZIONE STRAORDINARIA EDIFICI SCOLASTICI FIN.AV. AMM.NE	800.000,00		
	16670	LAVORI DI REALIZZAZIONE MADONNA DELLA TOSSE FIN. AV. MM.NE VINC.COMUNI EX CAP. E 816 Q.P. ACC. 229/13 E 1218/13 INC.	268.375,60		
	17067	DEFINIZIONE REGIME PROPRIETARIO CASSA ESPANSIONE MADONNA DELLA TOSSE FIN. AV. AMM.NE VINC.	107.974,89		
	17098	SOMME URGENZE DIFESA DEL SUOLO - FIN. AV. AMM.	100.000,00		
	17099	LAVORI DI MANUTENZIONE FIUME ARNO E AFFLUENTI - FIN. AVANZO DI AMM.NE	100.000,00		
	17363	ACQUISTO E ALLESTIMENTO MEZZI PER SERVIZI PREVENZIONE REPRESSIONE INCENDI FIN.AV. AMM.NE VINCOLATO	2.505,99		
	17373	CONTRIBUTO PER OPERE DI MITIGAZIONE RISCHIO IDRAULICO TORRENTE VINGONE FIN. AV. AMM.NE VINCOLATO		392.000,00	

	17390	SPESE PER INCARICHI PER ACCATASTAMENTI FIN AV. AMM.NE	10.000,00		
	17541	SRT222 VARIANTE DI GRASSINA LOTTO II ADEG. SP56 FIN . AV. AMM.ME		150.000,00	
	17807	SR2 VARIANTE ABITATO BARBERINO VAL D'ELSA (ROTATORIA) FIN. AV. AMM.NE	297.000,00		
	17853	MANUTENZIONE IMPIANTI PALAZZO MEDICI RICCARDI FIN.AV. AMM.NE VINCOLATO ECONOMIE MUTO POS. 4468373	54.361,91		
	17859	MANUTENZIONE STRAORDINARIA LICEO ALBERTI FIN. AV. AMM.NE (EX MUTUO POS. 4468373 ESTINTO)	271.000,00		
	17918	MANUTENZIONE STR. ISTITUTO BUONTALENTI SEDE FIN. AV. AMM.NE EX MUTUO POS. 4447841/01 ESTINTO	572.165,95	1.200.000,00	
	17983	MANUTENZIONE STRAORDINARIA IMMOBILI FIN. AV. AMM.NE	150.000,00		
	18103	SP 610 INTERVENTI DI MESSA IN SICUREZZA PERTINENZE LATERALI LOTTO 1 FIN. AV. AMM. MUTUI CDP POS. 4468367/00 DA DEVOLVERE		300.000,00	
	18006	LAVORI DI SOMMA URGENZA E MANUTENZIONI T.BISENZIO FIN AV. AMM.NE VINCOLATO	1.047,40		
	18104	SRT 69 STRADA ALTERNATIVA RIVA DX ARNO SK5 FIN. AV. AMM.NE	410.000,00		
	18106	SP 69 CIRCONVALLAZIONE IMPRUNETA LOTTO II IMPRUNETA FIN. AV. AMM. NE VINC. FI-PI-LI	300.000,00	450.000,00	
	18111	RIQUALIFICAZIONE IMPIANTO ELETTRICO VOLTA FIN. AV. AMM.NE (EX MUTUO POS. 4468373/00 ESTINTO)	165.000,00		
	18114	ADEGUAMENTO CPI SUCCURSALE LICEO PASCOLI FIN. AV. AMM.NE (EX MUTUO 4468373/00 ESTINTO)	105.400,00		
	18116	RESTAURO COPERTURA DANTE FIN. AV. AMM.NE (EX MUTUO POS. 4468373/00 ESTINTO)	100.000,00		
	18117	CONSOLIDAMENTO SOLAI E COPERTURA PMR FIN. AV. AMM.NE (EX MUTUO POS. 4468373/00 ESTINTO)	516.828,75		
	18118	RESTAURO ELEMENTI LAPIDEI MACHIAVELLI CAPPONI FIN. AV. AMM.NE (EX MUTUO POS. 4468373/00 ESTINTO)	150.000,00		
	18291	SPESE PER INTERVENTI PUBBLICI FORESTALI FIN. AV. AMM.NE VINCOLATO	214.015,42		
	18303	ACQUISIZIONE DI BENI PER AGGIORNAMENTO CARTOGRAFIA TECNICA FIN. AV. AMM.NE VINCOLATO R.T. EX CAP. 1805/2013	116.250,00	232.500,00	116.250,00
	18304	SPESE PER PROGETTAZIONE E REALIZZAZIONE PASSERELLA PEDOCICLABILE DI SAN DONNINO FIN. AV. AMM.NE VINCOLATO R.F.I. EX CAP. 1822/2013	987.380,87		
	18305	ESPROPRI LOTTO 5 SRT 69 FIN. AV. AMM.NE VINCOLATO	337.419,15		

	18317	LAVORI DI SISTEMAZIONE PER EVENTO FRANOSO AL KM 17 DELLA SGC FI-PI-LI FIN. AV. AMM.NE VINCOLATO	150.000,00		
	18330	SP 89 COMPLETAMENTO INTERVENTI DI CIRCONVALLAZIONE RIGNANO LOTTO II FIN AV. AMM.NE	1.500.000,00	1.400.000,00	315.000,00
	18404	ACQUISTO MATERIALE INFORMATICO PER GAV FIN. AVANZO AMM.NE VINCOLATO	2.037,00		
	18463	SP8 INTERVENTI MESSA IN SICUREZZA PER CANTIERE TERZA CORSIA AUTOSTRADALE FIN. AV. AMM.NE VINCOLATO (DA AUTOSTRADE)	1.830.000,00	982.500,00	
	18464	S.P. 12 - VARIANTE ABITATO SAN VINCENZO A TORRI - FIN. AV. AMM.NE VINCOLATO (DA SCANDICCI)	400.000,00		
	18465	LAVORI DI RIQUALIFICAZIONE PARCO DI PRATOLINO FIN. AV. AMM.NE VINCOLATO (FONDI R.T. INCASSATI E NON IMPEGNATI)	110.678,40		
	18466	SP 49 ROTATORIA IN LOC. MARCIALLA COMUNE BARBERINO V.E. FIN.AV.AMM.NE VINCOLATO (RIMBORSO DALLO STATO INCASSATO E NON IMPEGNATO)	387.500,00		
	18467	S.P. 12 - VARIANTE ABITATO SAN VINCENZO A TORRI - FIN. AV. AMM.NE VINCOLATO (ACC. DI PROGRAMMA)	998.569,43	2.000.000,00	1.025.663,72
	18468	TRASF. A UNIONE COMUNI DEL MUGELLO PER PROGETTO SPERIMENTALE TRATTAMENTO E COMMERCIALIZZ. CARNI FAUNA SELVATICA FIN. AV. VINCOLATO	30.000,00		
	18469	LAVORI MESSA IN SICUREZZA SR 302 LOC. POLCANTO 2° LOTTO FIN. AV. VINCOLATO (EX FONDI R.T. CAP E 871 RENDICONTATI)	158.488,66		
	18470	SRT 69 VARIANTE RIVA DS ARNO LOTTO 5 FIN. AV. VINC. DA RETROCESSIONE DI SOMME PER ESPROPRI EX CAP. E 880/2014 (IMP. SOLO INCASSATO)	148.872,66		
	18471	LAVORI DI COMPLETAMENTO SRT 429 EMPOLI-CASTELFIORENTINO FIN. AV. VINC. FONDI R.T. INCASSATI	1.823.839,90	2.719.710,33	
	18472	LAVORI DI COMPLETAMENTO SRT 429 EMPOLI-CASTELFIORENTINO FIN. AV. VINCOLATO FONDI PROVINCIALI		1.329.122,20	2.595.882,15
	18473	RIPRISTINO SOLAI E COPERTURA IST PASCOLI FIN. AV. AMM.NE (EX MUTUO CASSA POS. 4468373/00 ESTINTO)	239.307,08		
	18474	LAVORI PER VARIANTE SRT 69 FIGLINE VALDARNO SCHEDA 13 FIN. AV. VINCOLATO R.T. INCASSATI ACC. 499/09	104.533,84		
	18475	ADEGUAMENTO S.G.C FI.PI.LI LOTTO 2 FIN. AV. VINCOLATO R.T. INCASSATI	2.521.093,08		
	18478	SRT 69 VARIANTE IN RIVA DX ARNO LOTTI 1/3/4 SK 5 FIN.AV. VINCOLATO R.T. INCASSATI	2.000.000,00	3.000.000,00	

	18485	LAVORI PERCORSO PEDOCICLABILE SIGNA MONTELUPO F.NPO 3° LOTTO RT CAP. E 1858/14 INCASSATI FIN. AV. AMM.NE VINCOLATO	183.811,28		
	18486	LAVORI DI ADEGUAMENTO CABINA MT/BT IST. MEUCCI FIN. AV. AMM.NE VINCOLATO	150.000,00		
	18487	SCHEDA REGIONALE 3 VARIANTE STRADA IN CHIANTI SRT 222 3° LOTTO ACCATASTAMENTO STRADA FIN. AV. AMM.NE VINCOLATO	18.568,48		
	18488	LAVORI ASSE MEZZANA PERFETTI RICASOLI LOTTO 5B FIN. COMUNI CAP. E 1885/13 INCASSATI FIN. AV. AMMIN ISTRAZIONE VINCOLATO	403.098,66		
	18492	MANUTENZIONE STRAORDINARIA IMMOBILI TUTELATI EX D. LGS. 42/2004 - FIN. AV.AMM.NE	75.000,00		
	18493	MANUTENZIONE STRAORDINARIA IMMOBILI SCOLASTICI TUTELATI EX D. LGS. 42/2004 FIN.AV. AMM.NE	300.000,00		
	18502	TRASFERIMENTI ALLA SCUOLE PER ACQUISTO ARREDI - FIN. AV.AMM.NE	80.000,00		
	18503	SPESE PER AMPLIAMENTO E MIGLIORAMENTO DELLE INFRASTRUTTURE DI RETE NELLE VARIE SEDI (LAN) FIN. AV.AMM.NE	15.000,00		
	18504	ACQUISIZIONE NUOVE APPLICAZIONI E STRUMENTAZIONI FIN. AV.AMM.NE	50.000,00		
	18505	ACQUISIZIONE NUOVE APPLICAZIONI E STRUMENTAZIONI FIN. AV. AMM.NE	50.000,00		
	18526	SPESE PER ACQUISTO LICENZE SOFWARE FIN. AV. AMM.NE	15.000,00		
	18574	MANUTENZIONE STRAORDINARIA STRADE - FIN. AVANZO AMM.NE	300.113,89		
	18575	CONTENZIOSO SRT 429 QUOTA PROVINCIA FIN. AVANZO AMM.NE	540.000,00		
	18589	ADEGUAMENTO SEGNALETICA ORIZZONTALE FIN. AV. AMM.NE VINCOLATO	73.263,11		
	18590	REALIZZAZIONE PROGETTO CATASTO STRADE REGIONALI E PROVINCIALI (FIN. PROV. TOSCANE) FIN. AV. AMM.NE	375.878,38		
	18591	SPESE PER INSTALLAZIONE DISSUASORI VELOCITA' FIN. AV. DI AMMINISTRAZIONE	35.209,17		
	18592	SPESE PER INTERVENTI DI SEGNALAZIONI SU CASSIA FIN. AV. AMM.NE	100.000,00		
	18593	SPESE STRADE N. 2 CASSIA E N. 66 PISTOIESE FIN. AVANZO AMMINISTRAZIONE	162.400,00		
	18594	SICUREZZA STRADA INCISA PONTASSIEVE-SCHEDA 9E ADEGUAMENTO TRACCIATO LOC. CASTELLANO FIN. AV. AMM.NE	9.471,70		
	18595	SICUREZZA STRADA INCISA PONTASSIEVE-SCHEDA 9G REALIZZAZIONE PERCORSO PEDONALE LOC. INCISA FIN. AV. AMM.NE	6.514,11		
	18596	REALIZZAZIONE TRIBUNA E SPAZI DI ALLENAMENTO PRESSO POLO S.	7.700,00		

		BARTOLO A CINTOIA FIN. AV. AMM.NE			
	18597	MIGLIORAMENTO ED ADEGUAMENTO SEGNALETICA VERTICALE FIN.AV.AMM.NE	63.600,00		
	18605	INCARICHI PER PROGETTI SICUREZZA STRADALE (CATASTO-INCIDENTI-PAVIMENTAZIONE) SERVIZI FIN. AV. AMM.NE	16.873,30		
	18606	INCARICHI PER PROGETTAZIONE PER PROGRAMMA INVESTIMENTI VIABILITA' REGIONALE FIN. AV. AMM.NE	33.663,62		
	18607	SPESE PER PROVE DI LABORATORIO SU STRADE REGIONALI FIN. AV. AMM.NE	80.000,00		
	18608	MESSA A NORMA EDIFICI SCOLASTICI TRASFERITI EX LEGGE 23/96 FIN. AV. AMM.NE	243.671,61		
	18609	MANUTENZIONE STRAORDINARIA EDIFICI SCOLASTICI IST. ARTE, CERAMICA, BALDUCCI, PEANO FIN AV. AMM.NE	120.989,55		
	18610	ADEGUAMENTO SISMICO IST. GIOTTO ULIVI FIN.AV. AMM.NE	60.000,00		
	18613	ADEGUAMENTO E MANUTENZIONE STRAORDINARIA ISTITUTI SCOLASTICI (EX CIRCONDARIO) - FIN.AV. AMM.NE	100.000,00		
	18614	MANUTENZIONE STRAORDINARIA STRADE (EX CIRCONDARIO) FIN. AV. AMM.NE	210.000,00		
	18615	MANUTENZIONE STRADE IN MATERIA DI DIFESA DEL SUOLO (EX CIRCONDARIO) FIN. AVANZO DI AMM.NE	127.612,59		
	18620	ACQUISTO BENI E STRUMENTAZIONI PER ATTIVITA' DI EDUCAZIONE AMBIENTALE FIN. AV. AMM.NE	1.500,00		
			22.989.861,06	**14.155.832,53**	**4.052.795,87**
Totale Avanzo di Amministrazione			**41.198.489,46**		

ANNO 2016

Fonte di Finanziamento	Capitolo	Descrizione	Stanziamento 2016 Puro	a FPV 2017
Alienazioni immobiliari	18220	CONTRIBUTO PATTO DI STABILITA' FIN. CON ALTRE ALIENAZIONI CAP. E 794/0 E 794/8	3.024.000,00	
	18425	CONTRIBUTO AL PATTO DI STABILITA' FIN. ALIENAZIONE VILLA MONDEGGI CAP. 794/3	12.276.000,00	
Totale alienazioni immobiliari			**15.300.000,00**	
Trasf. di capitale dalla regione	5779	ACQUISTO E ALLESTIMENTO MEZZI PER SERVIZI PREVENZIONE REPRESSIONE INCENDI CAP. E 1803	5.000,00	0
	7206	SRT 69 VARIANTE IN RIVA DX ARNO LOTTI 1/3/4 SK 5 FIN. R.T. CAP. E 1870/1	11.661.422,48	
	7769	MANUTENZIONE STRAORDINARIA E SOMME URGENZE OPERE IDRAULICHE SECONDA CATEGORIA FIN. CAP. E 1833	64.143,95	
	8016	STRADA ALT.RIVA DX ARNO SRT 69 LOTTO 5 SK 5/A FONDI REGIONALI /AUTORITA' DI BACINO - CAP. E 852	2.365.002,52	

	8897	LAVORI PER SPERIMENTAZIONE IMPERMEABILIZZAZIONE DEI TRATTI DI ALVEO INTERESSATI DA FRATTURE BEANTI CAP. E 915	889.500,00	
	16664	LAVORI DI COMPLETAMENTO SRT 429 CERTALDO-CASTELFIORENTINO SCHEDA 6 LOTTO III CAP. E 870/38	23.000.000,00	
	16665	SRT 69 VARIANTE RIVA DX ARNO LOTTO 5 SK 5A R.T/ FAS CIPE CAP. E 870/39	11.208.000,00	
	16668	LAVORI PER VARIANTE SRT 69 FIGLINE VALDARNO SCHEDA 13 CAP. E 870/41	1.700.000,00	0
	16775	TRASFERIMENTI A COMUNI PER IL SISTEMA PROVINCIALE AREE PROTETTE CAP. E 862	15.000,00	
	17588	INTERVENTI DI ADEGUAMENTO E MESSA IN SICUREZZA LOTTO 2 DAL KM 15+180 AL KM 22+078 SGC FI-PI-LI SCHEDA FI-AG11-03 CAP. E 870/63	7.000.000,00	0
	17845	STRADA ALT.RIVA DX ARNO SRT 69 SCHEDA 5 LOTTO 5 FIN. REGIONALE FAS CIPE CAP. E 870/66	2.637.000,00	
	17966	SR69 VARIANTE RIVA DX ARNO LOTTI 1/3/4 SK 5 FIN. R.T. (E ADB) CAP. E 870/60	204.997,48	
	17973	SRT 429 EMPOLI-CASTELFIORENTINO - FIN. R.T. PER ILLUMINAZIONE, BARRIERE E VERDE CAP. E 870/68	1.710.000,00	
	18182	PERCORSO PEDOCICLABILE SIGNA MONTELUPO F.NO III LOTTO FIN RT CAP E 1858	400.000,00	0
	18264	LAVORI DI COMPLETAMENTO DELLA VARIANTE ALLA SR 429 TRATTO EMPOLI-CASTELFIORENTINO CAP. E 898	570.249,16	
	18414	LAVORI ROTATORIA INNESTOI PIAZZALE STAZIONE INCISA VALDARNO AUTOSTRADA A1 E SR69 CAP. E 904	110.000,00	
	18445	LAVORI DI COMPLETAMENTO SRT 429 LOTTI IV-V-VI CAP. E 1870/71	2.654.840,97	0
	18462	LAVORI DI COMPLETAMENTO SRT 429 EMPOLI-CASTELFIORENTINO EX CAP. 17978 CAP. E 1870/72	1.016.077,34	
	18522	SPESE PROGETTO CICLOPISTA ARNO TRATTO DA SIGNA A MONTELUPO LOTTO B (COMUNE DI CARMIGNANO) ANNUALITA' 2016 CAP. E 1889	330.218,18	
	18586	SPESE PER LAVORI COSTRUZIONE NUOVO LICEO AGNOLETTI SESTO F.NO FIN R.T. CAP. E 1810	10.000.000,00	
Totale Trasf. di capitale dalla regione			**77.541.452,08**	
Trasf. di capitale da altri enti	17540	SRT222 VARIANTE DI GRASSINA LOTTO II ADEG. SP56 FIN COMUNE BAGNO A RIPOLI CAP841/E	150.000,00	
	16949	INTERVENTO CITTA DELLE DUE RIVE - FIN. ALTRI ENTI - CAP. E 878/0	2.650.000,00	0
	8180	SP 69 CIRCONVALLAZIONE IMPRUNETA LOTTO 2 IMPRUNETA VARIANTE IMPRUNETA FINANZIAMENTO COMUNE CAP. E 882	200.000,00	0
Totale Trasf. di capitale da altri enti			**3.000.000,00**	
Trasf. di capitale da altri soggetti	18415	LAVORI ROTATORIA TRA INNESTO PIAZZALE STAZIONE INCISA VALDARNO DELL'AUTOSTRADA A1 E SR69 CAP. E 905 FIN AUTOSTRADA	100.000,00	0
	16808	ASSE FIRENZE MEZZANA LOTTO 5B - COMPLETAMENTO REALIZZAZIONE PONTE SU A1 - FIN. AUTOSTRADE CAP. E. 807	1.000.000,00	0
	17527	SP8 INTERVENTI MESSA IN SICUREZZA PER CANTIERE TERZA CORSIA AUTOSTRADALE CAP. 823/E	37.500,00	0
Totale Trasf. di capitale da altri soggetti			**1.137.500,00**	0

Alienazioni finanziarie	17848	SP 101 VARIANTE LOC. PIETRACUPA COMUNE TAVARNELLE V.P. FIN. ALIENAZIONI CAP. E 794	150.000,00	
	18155	RESTAURO AULA MAGNA E SOFFITTI ISTITUTO SALVEMINI FIN. ALIENAZ.	200.000,00	
	18156	COMPLETAMENTO E ADEGUAMENTO PREVENZIONE INCENDI GALILEO FIN. ALIENAZ.	100.000,00	
	18157	COMPLETAMENTO PREVENZIONE INCENDI LICEO ALBERTI FIN. ALIENAZ.	100.000,00	
	18158	COMPLETAMENTO ADEGUAMENTO PREVENZIONE INCENDI MACHIAVELLI CAPPONI FIN. ALIENAZ.	200.000,00	
	18159	SASSETTI PERUZZI RECUPERO PROPILEI FIN. ALIENAZ.	123.000,00	
	18160	RECUPERO CORTICALE IMMOBILE VIA MANNELLI FIN. ALIENAZ.	200.000,00	
	18161	NUOVE AULE ISTITUTO BALDUCCI PONTASSIEVE FIN. ALIENAZ.	300.000,00	
	18162	RIQUALIFICAZIONE COPERTURA PALESTRA RUSSELL NEWTON FIN. ALIENAZ.	100.000,00	
	18163	ADEGUAMENTO NORME CPI RUSSELL NEWTON FIN. ALIENAZ.	700.000,00	
	18164	ADEGUAMENTO RODOLICO VIA DEL PODESTA' FIN. ALIENAZ.	200.000,00	
	18165	MANUTENZIONE STRAORDINARIA BUONTALENTI - NUOVE CUCINE FIN. ALIENAZ.	1.117.741,47	
	18166	LAVORI DI AMPLIAMENTO ISTITUTO "CALAMANDREI" - SESTO F.NO FIN. ALIENAZ.	1.300.000,00	
	18168	DEMOLIZIONE E RICOSTRUZIONE RIVESTIMENTO LAPIDEO PALESTRA VASARI FIN. ALIENAZIONI	175.000,00	
	18170	RECUPERO SECONDO PIANO E ADEGUAMENTO CPI SAN BARTOLO A CINTOIA FIN. ALIENAZ.	350.000,00	
	18179	STRADA RIVA DX ARNO SRT 69 SCHEDA 5 FIN ALIENAZIONI CAP E 794	340.000,00	
	18180	PARCO MEDICEO PRATOLINO OPERE DI COMPLETAMENTO RESTAURO SCUDERIE DEL BUONTALENTI II STR. FIN ALIENAZIONI CAP E 794	1.200.000,00	
	18181	FIUME ARNO RIQUALIFICAZIONE RIVA SX TRATTO LUNGARNO FERRUCCI I STRALCIO FIN ALIENAZIONI CAP E 794	200.000,00	
	18567	CONTRIBUTO AL PATTO CAP.E 867/1 ALIENAZIONE AZIENDA MONDEGGI	2184258,53	
Totale Alienazioni finanziarie			**9.240.000,00**	
Avanzo Economico	5260	MANUTENZIONE STRAORDINARIA IMMOBILI DI PROPRIETA IN USO - FIN. AV. EC.	120.000,00	
	8136	ARNO E AFFL. O.M SETTORE MONTE/T.C.I PROGETTO DX - FIN. AV. EC.	100.000,00	
	8738	TRASFERIMENTI ALLA SCUOLE PER ACQUISTO ARREDI - FIN. AV. EC.	80.000,00	
	8795	ACQUISTO BENI INVENTARIABILI PER POLIZIA PROVINCIALE FIN. AV. EC.	12.000,00	
	17577	INTERVENTI DI RICOSTITUZ. POTENZIALE PRODUTTIVO FORESTALE NELL AMBITO DEL REG. CE 1698/05 - PSR TOSCANA 2007-2013 CAP. E 677/0	5.000,00	
	17959	SPESE PER INTERVENTI PUBBLICI PUBBLICI FORESTALI DI CUI ALL'ART. 10 L.R. 39/00 CAP. E 691	10.000,00	
	18167	MANUTENZIONE STRAORDINARIA IMMOBILI SCOLASTICI TUTELATI EX D. LGS. 42/2004 FIN. PROVINCIA - FIN. AV. EC.	240.000,00	

	18172	MANUTENZIONE STRAORDINARIA IMMOBILI TUTELATI EX D. LGS. 42/2004 - FIN. AV. EC.	50.000,00	
	5146	ACQUISIZIONE NUOVE APPLICAZIONI E STRUMENTAZIONI FIN. AV. EC.	15.000,00	
	18233	INTERVENTI MANUTENZIONE STRAORDINARIA IMMOBILI SCOLASTICI FIN. AV. ECONOMICO	700.000,00	0
Totale Avanzo Economico			**1.332.000,00**	0

ANNO 2017

Fonte di Finanziamento	Capitolo	Descrizione	Stanziamento 2017 Puro
Alienazioni immobiliari	18220	CONTRIBUTO PATTO DI STABILITA' FIN. CON ALTRE ALIENAZIONI CAP. E 794/0 E 794/8	80.000,00
Totale alienazioni immobiliari			80.000,00
Trasf. di capitale dalla regione	5779	ACQUISTO E ALLESTIMENTO MEZZI PER SERVIZI PREVENZIONE REPRESSIONE INCENDI CAP. E 1803	5.000,00
	16664	LAVORI DI COMPLETAMENTO SRT 429 CERTALDO-CASTELFIORENTINO SCHEDA 6 CAP. E 870/38	1.287.500,00
	16668	LAVORI PER VARIANTE SRT 69 FIGLINE VALDARNO SCHEDA 13 CAP. E 870/41	178.899,27
	17588	INTERVENTI DI ADEGUAMENTO E MESSA IN SICUREZZA LOTTO 2 DAL KM 15+180 AL KM 22+078 SGC FI-PI-LI SCHEDA FI-AG11-03 CAP. E 870/63	1.000.000,00
	18182	PERCORSO PEDOCICLABILE SIGNA MONTELUPO F.NO III LOTTO FIN RT CAP E 1858	400.000,00
	18387	SRT 69 VARIANTE IN RIVA DX ARNO LOTTO 5 FIN. R.T. CAP. E 1870/70	4.621.248,09
	18445	LAVORI DI COMPLETAMENTO SRT 429 LOTTI IV-V-VI CAP. E 1870/71	4.320.159,03
Totale Trasf. di capitale dalla regione			**11.812.806,39**
Trasf. di capitale da altri enti	16949	INTERVENTO CITTA DELLE DUE RIVE - FIN. ALTRI ENTI - CAP. E 878/0	5.000.000,00
	8180	SP 69 CIRCONVALLAZIONE IMPRUNETA LOTTO 2 IMPRUNETA VARIANTE IMPRUNETA FINANZIAMENTO COMUNE CAP. E 882	550.000,00
	17968	SR69 VARIANTE RIVA DX ARNO LOTTI 1/3/4 SK 5 FIN COMUNI CAP. E 870/64	1.000.000,00
Totale Trasf. di capitale da altri enti			**6.550.000,00**
Trasf. di capitale da altri soggetti	18415	LAVORI ROTATORIA TRA INNESTO PIAZZALE STAZIONE INCISA VALDARNO DELL'AUTOSTRADA A1 E SR69 CAP. E 905 FIN AUTOSTRADA	100.000,00
	16808	ASSE FIRENZE MEZZANA LOTTO 5B - COMPLETAMENTO REALIZZAZIONE PONTE SU A1 - FIN. AUTOSTRADE CAP. E. 807	1.990.393,40
	17527	SP8 INTERVENTI MESSA IN SICUREZZA PER CANTIERE TERZA CORSIA AUTOSTRADALE CAP. 823/E	900.000,00
Totale Trasf. di capitale da altri soggetti			**2.990.393,40**
Avanzo Economico	5146	ACQUISIZIONE NUOVE APPLICAZIONI E STRUMENTAZIONI FIN. AV. EC.	15.000,00

	8136	ARNO E AFFL. O.M SETTORE MONTE/T.C.I PROGETTO DX FIN. AV. EC.	100.000,00
	18233	INTERVENTI MANUTENZIONE STRAORDINARIA IMMOBILI SCOLASTICI FIN. AV. ECONOMICO	700.000,00
Totale Avanzo Economico			**815.000,00**

NOTA INTEGRATIVA
al Bilancio 2015-2017

CAPITOLO 13

RESIDUI

CITTÀ METROPOLITANA
DI FIRENZE

Come risulta dal Rendiconto della gestione sperimentale 2014, approvato con Delibera del Consiglio Metropolitano n° 26 del 29/04/2015, la situazione dei residui attivi e passivi al 31/12/2014 è la seguente:

RESIDUI ATTIVI

La tabella mostra la distribuzione al 31.12.2014 dei Residui Attivi dell'Ente per Titolo e per anno di provenienza:

Annualità	1 -Entrate correnti di natura tributaria e contributiva e perequativa	2 - Trasferimenti correnti	3 - Entrate extratributarie	4 - Entrate in conto capitale	5 - Entrate da riduzione di attività finanziarie	9 - Entrate per conto terzi e partite di giro	Totale
2002						17.645,61	**17.645,61**
2003				327.490,11			**327.490,11**
2004				226.526,09		5.700,00	**232.226,09**
2005		8.800,00		110.959,02			**119.759,02**
2006		8.800,00		317.241,27			**326.041,27**
2007		8.800,00				900,00	**9.700,00**
2008		146.959,00		192.607,48			**339.566,48**
2009		12.265,37		263.049,25			**275.314,62**
2010		5.086,20	4.501,56	730.866,53			**740.454,29**
2011		25.578,04	12.374,70	2.500,00		9.254,38	**49.707,12**
2012	19.210,59	61.120,10	6.904.273,87	19.977,10			**7.004.581,66**
2013	13.502,97	639.347,77	8.337.726,09	881.192,46	250.924,16		**10.122.693,45**
Sub totale	**32.713,56**	**916.756,48**	**15.258.876,22**	**3.072.409,31**	**250.924,16**	**33.499,99**	**19.565.179,72**
2014	39.985,92	20.746.530,44	6.607.390,34	372.995,26		20.974,89	27.787.876,85
Totale	**72.699,48**	**21.663.286,92**	**21.866.266,56**	**3.445.404,57**	**250.924,16**	**54.474,88**	**47.353.056,57**

Al 31.12.2014 risultavano residui attivi da riportare per euro 47.353.056,57, di cui euro 19.565.179,72 derivanti dalla gestione residui e euro 27.787.876,85 dalla gestione di competenza 2014.

La tabella seguente mostra la distribuzione dei Residui Attivi dell'Ente per direzione al 29/05/2015:

Direzione	Residui al 31/12/2014	Variazioni	Importo Attuale	Incassi al 29/05/2015	Residui al 29/05/2015
DIREZIONE DIFESA DEL SUOLO E PROTEZIONE CIVILE	221.672,68		221.672,68	114.217,17	107.455,51
DIREZIONE LAVORO	2.483.673,84	-1.132,89	2.482.540,95	1.585.259,14	897.281,81
DIREZIONE SOCIALE E COOPERAZIONE INTERNAZIONALE	68.092,45		68.092,45	11.534,00	56.558,45
DIREZIONE FORMAZIONE	4.571.604,71	-15,00	4.571.589,71	715.870,96	3.855.718,75
DIREZIONE CULTURA BIBLIOTECHE E SPORT	10.000,00		10.000,00	10.000,00	0,00
DIREZIONE SIT E RETI INFORMATIVE	923.602,04		923.602,04	449.108,00	474.494,04
DIREZIONE PATRIMONIO	1.235.170,83	-38.400,69	1.196.770,14	3.068,85	1.193.701,29

UFFICIO DI GABINETTO	18.666,00		18.666,00	18.666,00	0,00
DIREZIONE SVILUPPO ECONOMICO E PROGRAMMAZIONE	61.880,20		61.880,20	19.880,20	42.000,00
UFFICIO DEL CONSIGLIO	4.501,56		4.501,56		4.501,56
DIREZIONE GESTIONE IMMOBILI	361.561,83		361.561,83	37.552,50	324.009,33
DIREZIONE AMBIENTE E GESTIONE RIFIUTI	393.543,10		393.543,10	210.404,19	183.138,91
DIREZIONE AGRICOLTURA	66.571,86		66.571,86	2.622,03	63.949,83
DIREZIONE VIABILITÀ	2.024.523,57	-60,79	2.024.462,78	290.442,42	1.734.020,36
DIREZIONE ECONOMATO E PROVVEDITORATO	10.055,57		10.055,57	10.055,57	0,00
DIREZIONE SERVIZI FINANZIARI	2.603.610,77	-135,50	2.603.475,27	2.284.933,62	318.541,65
DIREZIONE AVVOCATURA	395.022,08		395.022,08	6.014,73	389.007,35
DIREZIONE GRANDI ASSI VIARI	3.018.907,64		3.018.907,64	2.736.069,27	282.838,37
SERVIZI DISTACCATI EMPOLESE VALDELSA	60.381,25		60.381,25	60.381,25	0,00
DIREZIONE TPL	8.958.300,23	-0,15	8.958.300,08	8.898.403,65	59.896,43
DIREZIONE ORGANIZZAZIONE VICE-SEGRETERIA GENERALE	908.767,90		908.767,90	906.979,03	1.788,87
POLIZIA PROVINCIALE	18.931.311,76	-480,00	18.930.831,76	693.833,70	18.236.998,06
DIREZIONE ISTRUZIONE	21.634,70		21.634,70	2.848,00	18.786,70
Totale	**47.353.056,57**	**-40.225,02**	**47.312.831,55**	**19.068.144,28**	**28.244.687,27**

Al 29/05/2015 si registrano minori accertamenti per euro 40.225,02 e incassi per euro 19.068.144,28 per cui rimangono residui attivi pari ad euro 28.244.687,27 con una percentuale di smaltimento del 40,3%.

RESIDUI PASSIVI

La tabella mostra la distribuzione al 31.12.2014 dei Residui Attivi dell'Ente per Titolo e per anno di provenienza:

Anno	Titolo I Spese correnti	Titolo II Spese in conto capitale	Titolo VII Uscite per c/ terzi e partite di giro	Totale
2002	17.840,29			**17.840,29**
2005	51.471,77			**51.471,77**
2006			8.523,93	**8.523,93**
2007	65.146,01		95.312,58	**160.458,59**
2008			106.427,06	**106.427,06**
2009	11.082,08		91.892,73	**102.974,81**
2010	124.964,95		81.584,76	**206.549,71**
2011	66.115,28		115.128,69	**181.243,97**
2012	413.843,83		159.285,80	**573.129,63**
2013	753.152,92	22.796,10	137.551,32	**913.500,34**
Sub totale	**1.503.617,13**	**22.796,10**	**795.706,87**	**2.322.120,10**
2014	29.931.115,77	2.813.169,38	830.110,54	**33.574.395,69**
Totale	**31.434.732,90**	**2.835.965,48**	**1.625.817,41**	**35.896.515,79**

Al 31.12.2014 risultavano residui passivi da riportare per euro 35.896.515,79, di cui euro 2.322.120,10 derivanti dalla gestione residui e euro 33.574.395,69 dalla gestione di competenza 2014.

La tabella seguente mostra la distribuzione dei Residui Passivi dell'Ente per direzione al 29/05/2015:

Direzione	Residui al 31/12/2014	Economie	Importo Attuale	Pagamenti al 29/05/2015	Residui al 29/05/2015
DIREZIONE DIFESA DEL SUOLO E PROTEZIONE CIVILE	1.246.965,26	-1.587,04	1.245.378,22	224.467,87	1.020.910,35
DIRETTORE GENERALE	348,08		348,08		348,08
DIREZIONE GARE E CONTRATTI	5.520,27		5.520,27	5.444,25	76,02
DIREZIONE ENERGIE ALTERNATIVE	8.296,00		8.296,00		8.296,00
DIREZIONE LAVORO	629.852,03		629.852,03	339.251,20	290.600,83
DIREZIONE SOCIALE E COOPERAZIONE INTERNAZIONALE	20.432,70		20.432,70	20.432,70	0,00
DIREZIONE FORMAZIONE	1.543.692,19		1.543.692,19	938.526,87	605.165,32
DIREZIONE CULTURA BIBLIOTECHE E SPORT	8.047,84		8.047,84	7.794,84	253,00
DIREZIONE SIT E RETI INFORMATIVE	688.347,04	-1.454,37	686.892,67	577.224,26	109.668,41
DIREZIONE UFFICIO PROGETTI EDILIZIA LL.PP.	52.235,32		52.235,32	52.235,32	0,00
DIREZIONE PATRIMONIO	1.917.919,52	-200.000,00	1.717.919,52	1.216.606,33	501.313,19
UFFICIO DI GABINETTO	217.422,37	-0,13	217.422,24	210.214,57	7.207,67
DIREZIONE URP E-GOVERNMENT QUOTIDIANO MET	38.007,70		38.007,70	38.007,70	0,00
DIREZIONE SVILUPPO ECONOMICO E PROGRAMMAZIONE	120.774,41	-0,01	120.774,40	120.774,40	0,00
UFFICIO DEL CONSIGLIO	78.055,81		78.055,81	74.055,81	4.000,00
DIREZIONE GESTIONE IMMOBILI	1.483.994,43	-3.418,14	1.480.576,29	1.291.092,39	189.483,90
DIREZIONE AMBIENTE E GESTIONE RIFIUTI	254.207,25		254.207,25	252.847,30	1.359,95
DIREZIONE AGRICOLTURA	58.004,92	-6,26	57.998,66	54.148,54	3.850,12
DIREZIONE VIABILITÀ	1.789.185,90	-10.536,72	1.778.649,18	1.004.737,51	773.911,67
DIREZIONE ECONOMATO E PROVVEDITORATO	1.532.395,98	-159,88	1.532.236,10	955.107,30	577.128,80
DIREZIONE SERVIZI FINANZIARI	18.341.174,87		18.341.174,87	9.383.575,18	8.957.599,69
DIREZIONE AVVOCATURA	76.782,12		76.782,12	13.114,73	63.667,39
DIREZIONE GRANDI ASSI VIARI	60.481,57		60.481,57	34.029,38	26.452,19
SERVIZI DISTACCATI EMPOLESE VALDELSA	41.109,14		41.109,14	17.995,00	23.114,14
SEGRETARIO GENERALE	52.246,51		52.246,51	42.955,40	9.291,11
DIREZIONE TPL	3.938.906,53		3.938.906,53	3.530.535,27	408.371,26
DIREZIONE ORGANIZZAZIONE VICE-SEGRETERIA GENERALE	1.245.426,98		1.245.426,98	881.112,70	364.314,28
POLIZIA PROVINCIALE	347.734,51		347.734,51	123.472,76	224.261,75
DIREZIONE ISTRUZIONE	98.948,54		98.948,54	95.330,76	3.617,78
Totale	**35.896.515,79**	**-217.162,55**	**35.679.353,24**	**21.505.090,34**	**14.174.262,90**

Al 29/05/2015 si registrano economie per euro 217.162,55 e pagamenti per euro 21.505.090,34 per cui rimangono residui passivi pari ad euro 14.174.262,90 con una percentuale di smaltimento del 60,27%.

NOTA INTEGRATIVA
al Bilancio 2015-2017

CAPITOLO 14

GESTIONE DELLE LIQUIDITÀ

E

CASSA VINCOLATA

CITTÀ METROPOLITANA
DI FIRENZE

GESTIONE LIQUIDITÀ

A decorrere dall'entrata in vigore del Decreto Legge sulle liberalizzazioni (D.L1/2012 (24 gennaio 2012) gli enti di cui alle tabelle allegate "A" e "B" e di cui l'Amministrazione provinciale di Firenze fa parte, dovranno far affluire presso le sezioni di Tesoreria provinciale dello Stato tutte le entrate, ad eccezione di quelle derivanti da mutui, prestiti ed ogni altra forma di indebitamento non sostenuta da contributi. La legge di stabilità 2015 ha prorogato di ulteriori tre anni, rispetto al termine previsto dall'art. 35 comma 8 del DL del 24/01/2012 il periodo di sospensione della Tesoreria Mista, che rimarrà in vigore fino al 31/12/2017.

Si conferma pertanto anche per il 2015 il regime di "**Tesoreria Unica**" di cui all'art. 1 della legge n. 720 del 29 ottobre 1984 la cui particolarità consiste, ferme restando tutte le caratteristiche generali dei servizi di tesoreria e di cassa nonché i connessi obblighi a carico del Tesoriere, consiste nel fatto che la gestione di tali servizi avviene con fondi depositati in una contabilità speciale aperta a nome dell'Ente presso la sezione di Tesoreria provinciale dello Stato.

Anche per l'anno 2015 l'Amministrazione provinciale di Firenze risulterà dunque titolare, presso la competente sezione di Tesoreria provinciale dello Stato, di una contabilità speciale suddivisa in sottoconto fruttifero e sottoconto infruttifero.

Nel sottoconto fruttifero affluiscono le "entrate proprie" ossia quelle costituite da introiti tributari ed extratributari, per vendita di beni e servizi, per canoni ed indennizzi o altri introiti provenienti dal settore privato.

Nel sottoconto infruttifero affluiscono tutte le altre entrate, comprese quelle rivenienti da operazioni di mutuo, prestito ed ogni altra forma di indebitamento sostenuto da finanziamento pubblico nonchè i pagamenti disposti da Enti e organismi ricompresi nelle tabelle "A" e "B" e per questo effettuati per mezzo girofondi fra le rispettive contabilità speciali.

Come previsto dal regime di Tesoreria Unica la liquidità fruttifera libera della provincia sarà interamente depositata presso il sottoconto fruttifero della contabilità speciale presso la Tesoreria provinciale dello Stato.

Il saldo della cassa libera presso il Tesoriere si è interamente azzerato a partire da Aprile 2012 a seguito del riversamento in Banca d'Italia della seconda e ultima tranche delle somme disponibili in giacenza presso il tesoriere.

Nel mese di Marzo 2015 il Tesoriere ha proceduto a svincolare le risorse dal sottoconto vincolato a seguito dell'operazione anticipata andata a buon fine dei mutui contratti con MPS avvenuta a Dicembre 2014. Tali somme da "vincolate" sono diventate " somme libere", cioè fondi propri. Il saldo della cassa vincolata presso il Tesoriere passa quindi da euro 8.735.957,13 del 27/02/2015 a

euro 366.132,10 del 31/03/2015 . Al 27/05/2015 il saldo presso il Tesoriere ammonta invece ad Euro 360.762,44 derivante da mutui contratti con BEI.

Di seguito la tabella riepilogativa delle disponibilità presso il tesoriere suddivise in cassa libera e cassa vincolata.

		Saldi in Euro presso il Tesoriere		
		FRUTTIFERA		
		vincolata	libera	**totale**
2012	Gennaio	13.938.060,93	43.862,60	**13.981.923,53**
	Febbraio	14.019.294,57	2.317.816,85	**16.337.111,42**
	Marzo	13.900.133,76	6.377.960,27	**20.278.094,03**
	Aprile	13.852.349,95	-	**13.852.349,95**
	Maggio	13.203.977,06	-	**13.203.977,06**
	Giugno	12.725.034,39	-	**12.725.034,39**
	Luglio	12.729.862,68	-	**12.729.862,68**
	Agosto	13.110.557,14	-	**13.110.557,14**
	Settembre	13.044.487,63	-	**13.044.487,63**
	Ottobre	13.142.636,71	-	**13.142.636,71**
	Novembre	12.374.693,05	-	**12.374.693,05**
	Dicembre	11.965.412,47	-	**11.965.412,47**
2013	Gennaio	11.958.811,96	-	**11.958.811,96**
	Febbraio	11.898.347,80	-	**11.898.347,80**
	Marzo	11.567.199,36	-	**11.567.199,36**
	Aprile	11.422.602,07	-	**11.422.602,07**
	Maggio	11.410.848,19	-	**11.410.848,19**
	Giugno	11.601.490,27	-	**11.601.490,27**
	Luglio	11.323.395,39	-	**11.323.395,39**
	Agosto	11.289.136,50	-	**11.289.136,50**
	Settembre	10.472.862,18	-	**10.472.862,18**
	Ottobre	10.415.909,53	-	**10.415.909,53**
	Novembre	10.327.190,33	-	**10.327.190,33**
	Dicembre	9.946.529,33	-	**9.946.529,33**
2014	Gennaio	9.841.637,72	-	**9.841.637,72**
	Febbraio	9.823.641,63	-	**9.823.641,63**
	Marzo	9.823.239,11	-	**9.823.239,11**
	Aprile	9.797.138,43	-	**9.797.138,43**
	Maggio	9.792.749,13	-	**9.792.749,13**
	Giugno	9.584.303,44	-	**9.584.303,44**
	Luglio	9.408.392,71	-	**9.408.392,71**
	Agosto	9.229.728,31	-	**9.229.728,31**
	Settembre	9.229.728,31	-	**9.229.728,31**
	Ottobre	9.167.778,05	-	**9.167.778,05**
	Novembre	9.113.091,56	-	**9.113.091,56**
	Dicembre	8.773.314,77	-	**8.773.314,77**
2015	Gennaio	8.751.242,73	-	**8.751.242,73**
	Febbraio	8.735.957,13	-	**8.735.957,13**
	Marzo	366.132,10	-	**366.132,10**
	Aprile	361.201,67	-	**361.201,67**
	Maggio	360.762,44	-	**360.762,44**

L’andamento del saldo totale **presso la Banca d’Italia** risente dell’andamento a scalini delle liquidità fruttifera libera che a fine giugno si è azzerata a seguito del pagamento della rata semestrale dei mutui in ammortamento.

Di seguito i saldi presso la Banca d’Italia rilevati l’ultimo giorno del mese.

		Saldi in Euro presso la Banca d'Italia					
		INFRUTTIFERA			FRUTTIFERA	totale libera (F+I)	SALDO IN BI
		vincolata	libera	totale infruttifera	libera	C/60436	
2012	Gennaio	2.741.926,22	90.691.082,21	**93.433.008,43**			
	Febbraio	2.489.926,22	85.965.940,45	**88.455.866,67**			
	Marzo	2.489.926,22	84.833.217,73	**87.323.143,95**	-		
	Aprile	2.489.926,22	83.939.744,03	**86.429.670,25**	9.790.225,16	93.729.969,19	**96.219.895,41**
	Maggio	2.489.926,22	95.920.053,97	**98.409.980,19**	3.611.567,42	99.531.621,39	**102.021.547,61**
	Giugno	2.489.926,22	73.196.452,62	**75.686.378,84**	-	73.196.452,62	**75.686.378,84**
	Luglio	2.489.926,22	66.839.526,93	**69.329.453,15**	297.291,31	67.136.818,24	**69.626.744,46**
	Agosto	2.489.926,22	70.150.267,18	**72.640.193,40**	-	70.150.267,18	**72.640.193,40**
	Settembre	2.057.148,35	75.498.667,33	**77.555.815,68**	-	75.498.667,33	**77.555.815,68**
	Ottobre	2.057.148,35	80.514.598,38	**82.571.746,73**	-	80.514.598,38	**82.571.746,73**
	Novembre	2.057.148,35	79.702.748,39	**81.759.896,74**	101.182,22	79.803.930,61	**81.861.078,96**
	Dicembre	1.989.926,22	61.131.564,99	**63.121.491,21**	-	61.131.564,99	**63.121.491,21**
2013	Gennaio	1.980.647,30	61.691.454,76	**63.672.102,06**	2.803.072,25	64.494.527,01	**66.475.174,31**
	Febbraio	1.980.647,30	80.524.516,90	**82.505.164,20**	-	80.524.516,90	**82.505.164,20**
	Marzo	1.732.483,84	75.389.127,53	**77.121.611,37**	-	75.389.127,53	**77.121.611,37**
	Aprile	1.349.802,68	72.549.447,69	**73.899.250,37**	-	72.549.447,69	**73.899.250,37**
	Maggio	1.349.802,68	83.465.424,48	**84.815.227,16**	-	83.465.424,48	**84.815.227,16**
	Giugno	1.267.081,52	79.066.497,51	**80.333.579,03**	1.881.250,96	80.947.748,47	**82.214.829,99**
	Luglio	1.067.081,52	80.764.456,81	**81.831.538,33**	1.251.183,95	82.015.640,76	**83.082.722,28**
	Agosto	1.067.081,52	84.157.473,36	**85.224.554,88**	-	84.157.473,36	**85.224.554,88**
	Settembre	1.067.081,52	84.673.718,90	**85.740.800,42**	147.701,21	84.821.420,11	**85.888.501,63**
	Ottobre	1.067.081,52	88.116.987,39	**89.184.068,91**	-	88.116.987,39	**89.184.068,91**
	Novembre	1.067.081,52	138.949.569,44	**140.016.650,96**	1.258.182,56	140.207.752,00	**141.274.833,52**
	Dicembre	594.505,49	118.819.124,70	**119.413.630,19**	-	118.819.124,70	**119.413.630,19**
2014	Gennaio	594.505,49	116.328.871,84	**116.923.377,33**	2.422.147,15	118.751.018,99	**119.345.524,48**
	Febbraio	594.505,49	128.557.442,95	**129.151.948,44**	-	128.557.442,95	**129.151.948,44**
	Marzo	594.505,49	129.404.797,47	**129.999.302,96**	-	129.404.797,47	**129.999.302,96**
	Aprile	594.505,49	129.291.569,45	**129.886.074,94**	424.262,75	129.715.832,20	**130.310.337,69**
	Maggio	594.505,49	129.817.551,27	**130.412.056,76**	-	129.817.551,27	**130.412.056,76**
	Giugno	594.505,49	120.378.915,26	**120.973.420,75**	-	120.378.915,26	**120.973.420,75**
	Luglio	594.505,49	125.123.030,47	**125.717.535,96**	-	125.123.030,47	**125.717.535,96**
	Agosto	594.505,49	126.482.862,45	**127.077.367,94**	288.656,49	126.771.518,94	**127.366.024,43**
	Settembre	594.505,49	126.033.600,35	**126.628.105,84**	-	126.033.600,35	**126.628.105,84**
	Ottobre	594.505,49	120.055.749,41	**120.650.254,90**	92.377,46	120.148.126,87	**120.742.632,36**
	Novembre	594.505,49	118.936.602,67	**119.531.108,16**	133.153,64	119.069.756,31	**119.664.261,80**
	Dicembre	579.145,69	100.918.558,67	**101.497.704,36**	-	100.918.558,67	**101.497.704,36**
2015	Gennaio	14.593.283,11	87.081.825,85	**101.675.108,96**	701.860,95	87.783.686,80	**102.376.969,91**
	Febbraio	18.215.806,94	91.705.693,09	**109.921.500,03**	2.534.533,59	94.240.226,68	**112.456.033,62**
	Marzo	20.365.699,72	96.638.177,69	**117.003.877,41**	7.149.282,66	103.787.460,35	**124.153.160,07**
	Aprile	14.632.177,74	110.307.305,57	**124.939.483,31**	703.676,13	111.010.981,70	**125.643.159,44**
	Maggio	39.683.837,52	82.762.320,27	**122.446.157,79**	-	82.762.320,27	**122.446.157,79**

Il saldo presso Banca d’Italia è suddiviso in disponibilità libere e vincolate. A partire dal 16 Aprile 2012 con il riversamento delle disponibilità liquide ed esigibili e l’attivazione del <u>sottoconto fruttifero libero</u> è possibile monitorare anche l’andamento di tali giacenze utilizzate dal tesoriere solo dopo aver esaurito, nell’effettuazione dei pagamenti giornalieri, le eventuali entrate registrate nella giornata (con precedenza a quelle “proprie”). La regolarizzazione dei rapporti di debito e di

credito fra i Tesorieri e le sezioni di Tesoreria provinciale dello Stato avviene tramite il sistema della Tesoreria Unica Telematica il primo giorno lavorativo successivo a quello di esecuzione delle operazioni da parte del Tesoriere.

CASSA VINCOLATA

L'art. 195 del Dlgs n. 267/2000, che disciplina l'utilizzo delle entrate vincolate, prevede che gli enti locali possono disporre l'utilizzo, in termini di cassa, delle entrate vincolate di cui all'art. 180, c. 3, lett "d", per il finanziamento di spese correnti per un importo comunque non superiore all'anticipazione di tesoreria disponibile, ai sensi dell'art. 222 del Dlgs n. 267/2000. Per l'utilizzo di tali entrate è però indispensabile la preventiva adozione da parte della Giunta della Deliberazione di cui all'art. 222 del Tuel, provvedimento effettivamente già adottato per l'anno 2015 dal Consiglio Metropolitano in data 11/02/2015 (Deliberazione n. 4/2015) e già trasmesso all'Ente Tesoriere.

Il principio contabile applicato concernente la contabilità finanziaria, al punto 10.6, disciplina la modalità di contabilizzazione dell'utilizzo degli incassi vincolati degli enti locali, seppur la riforma contabile prevista dal Dlgs n. 118/2011 non ha abbia però modificato la disciplina generale degli incassi vincolati degli enti locali: l'unica novità è solo l'obbligo, a decorrere dal 01/01/2015, di contabilizzare nelle scritture finanziarie i movimenti di utilizzo e di reintegro delle somme vincolate di cui all'art. 180, comma 3, lett. d), secondo le modalità indicate nel principio medesimo (art. 195, c. 1, ultimo periodo, del Tuel integrato dal Decreto correttivo del Dlgs n. 118/2011). Il Tesoriere è così tenuto in corso d'anno a tenere distinti gli incassi da entrate vincolate (da legge, trasferimenti e da prestiti) dalle altre entrate comunque libere, ai sensi dell'art. 209 del Tuel e l'Ente dovrà necessariamente specificare sui mandati e sulle reversali, che andrà ad emettere, l'eventuale vincolo, ove previsto.

Nello specifico, il Tesoriere, in caso di crisi di insufficienza dei fondi liberi, nel rispetto dei limiti previsti dall'art. 195 del Tuel, provvede automaticamente all'utilizzo delle risorse vincolate per il pagamento di spese correnti disposte dall'Ente, secondo le modalità specificate al paragrafo 10.2 del suddetto principio contabile, che prevedono la creazione di "carte contabili" di entrata e di spesa, da comunicare all'Ente per la regolarizzazione dei suddetti provvisori (che deve necessariamente avvenire, con periodicità almeno mensile, entro 10 giorni dalla fine di ciascun mese). Anche il successivo reintegro delle risorse vincolate viene automaticamente effettuato dal Tesoriere, secondo le modalità di cui al medesimo paragrafo 10.2, generando analoghi sospesi di entrata e di spesa, da comunicare all'Ente, che sarà altresì tenuto a regolarizzarli nel rispetto dei medesimi termini di cui sopra.

In attuazione del principio applicato della contabilità finanziaria n. 10.6, al fine di dare corretta attuazione all'articolo 195 del TUEL, l'ente ha provveduto, da prima, in via provvisoria, con la Det. del Dirigente dei Servizi Finanziari n. 25 del 12/01/2015, e poi, in maniera definitiva, con la successiva Det. del Dirigente dei Servizi Finanziari n. 388 del 18/03/2015, a calcolare ed a comunicare formalmente al proprio Tesoriere l'importo degli incassi vincolati alla data del 31 dicembre 2014. Conseguentemente l'Ente Tesoriere ha aggiornato, come richiesto, i saldi dei conti vincolati intestati all'Amministrazione.

L'entità della cassa vincolata al 31/12/2014 risulta di euro 37.651.521,41 e quella libera di euro 72.619.497,72. Per maggiori dettagli in merito alla modalità di quantificazione della cassa vincolata al 31/12/2014, si rinvia comunque al testo della Determinazione n. 388/2015 di cui sopra ed a quanto anche espresso nella relazione al conto consuntivo 2014, Allegato B alla delibera n. 26 del 29/04/2015 del Consiglio metropolitano.

Come espressamente previsto dal principio contabile applicato concernente la contabilità finanziaria e dal TUEL, l'Ente ha così provveduto, dal 01/01/2015, a trasmettere all'Ente Tesoriere i mandati di pagamento e le reversali di incasso con la specifica dell'eventuale vincolo, ove previsto.

NOTA INTEGRATIVA
al Bilancio 2015-2017

CAPITOLO 15

RISULTATO DI AMMINISTRAZIONE:

Elenco analitico delle quote vincolate e accantonate e degli utilizzi

CITTÀ METROPOLITANA
DI FIRENZE

Con deliberazione n. 26 del 29/04/2014 il Consiglio della Città Metropolitana ha approvato il rendiconto della gestione sperimentale relativa all'anno 2014 ed è stato accertato l'avanzo di Amministrazione al 31/12/2014, pari a 73.487.050,55.
L'avanzo di amministrazione è stato in questo modo determinato:

PROSPETTO DIMOSTRATIVO DEL RISULTATO DI AMMINISTRAZIONE

		GESTIONE		
		RESIDUI	**COMPETENZA**	**TOTALE**
Fondo di cassa al 1° gennaio				129.360.159,52
RISCOSSIONI	(+)	36.902.302,69	168.817.129,39	205.719.432,08
PAGAMENTI	(-)	20.723.951,44	204.084.621,03	224.808.572,47
SALDO DI CASSA AL 31 DICEMBRE	(=)			110.271.019,13
PAGAMENTI per azioni esecutive non regolarizzate al 31 dicembre	(-)			0
FONDO DI CASSA AL 31 DICEMBRE	(=)			110.271.019,13
RESIDUI ATTIVI	(+)	19.565.179,72	27.787.876,85	47.353.056,57
di cui derivanti da accertamenti di tributi effettuati sulla base della stima del dipartimento delle finanze				
RESIDUI PASSIVI	(-)	2.322.120,10	33.574.395,69	35.896.515,79
FONDO PLURIENNALE VINCOLATO PER SPESE CORRENTI	(-)			19.387.842,20
FONDO PLURIENNALE VINCOLATO PER SPESE IN CONTO CAPITALE	(-)			28.852.667,16
TOTALE				**48.240.509,36**
RISULTATO DI AMMINISTRAZIONE AL 31 DICEMBRE	**(=)**			**73.487.050,55**

Il risultato di amministrazione al 31/12/2014 risulta pertanto pari a 73.487.050,55 Euro, ed è determinato dalle seguenti componenti:

A)	Avanzo 2013 non applicato al 31 12.2014	**29.097.740,37**
B)	Avanzo da competenza 2014	**26.636.812,03**
C)	Avanzo 2014 da gestione residui	**-10.421.158,19**
D)	Avanzo da economie fpv accertato con il consuntivo 2014	**28.173.656,34**
	Avanzo al 31 12.2014	73.487.050,55

La composizione dell'avanzo di Amministrazione 2014 vista nella sue componenti è la seguente:

RIEPILOGO AVANZO DI AMMINISTRAZIONE AL 31/12/2014	Totale	Da Avanzo 2013 non applicato	Da gestione 2014	*di cui… da competenza*	*di cui… da residui*	*di cui… da FPV*
QUOTA LIBERA	234.642,83	104.279,60	130.363,23	1.479.564,58	-10.501.039,81	9.151.838,46
QUOTA DESTINATA AGLI INVESTIMENTI	7.322.694,20	2.830.605,02	4.492.089,18	4.492.089,18		
QUOTA ACCANTONATA	25.208.270,70	20.179.932,85	5.028.337,85	5.028.337,85		
QUOTA ACCANTONATA A FONDO RISCHI	6.059.726,49	6.059.726,49	0,00			
PARTE ACCANTONATA A FCDDE	18.980.952,62	13.952.614,77	5.028.337,85	5.028.337,85		
di cui FI.PI.LI.	*17.873.785,01*	*13.438.537,88*	*4.435.247,13*	*4.435.247,13*		
Altro	*1.107.167,61*	*514.076,89*	*593.090,72*	*593.090,72*		
ALTRI ACCANTONAMENTI	167.591,59	167.591,59	0,00			
QUOTA VINCOLATA (Tit I + Tit II)	40.721.442,82	5.982.922,90	34.738.519,92	15.636.820,42	79.881,62	19.021.817,88
di cui REGIONE TOSCANA	*17.332.918,16*	*101.144,04*	*17.231.774,12*	*946.332,62*	*0,00*	*16.285.441,50*
di cui FI.PI.LI.	*5.415.367,72*	*5.359.498,14*	*55.869,58*	*0,00*	*0,00*	*55.869,58*
Altro	*17.973.156,94*	*522.280,72*	*17.450.876,22*	*14.690.487,80*	*79.881,62*	*2.680.506,80*
Dettaglio parte vincolata:						
Parte vincolata a Tit I	7.094.049,47	3.783.108,30	3.310.941,17	2.690.753,36	79.881,62	540.306,19
di cui REGIONE TOSCANA	*519.336,95*	*24.111,34*	*495.225,61*		*0,00*	*495.225,61*
di cui FI.PI.LI.	*3.439.887,14*	*3.396.988,30*	*42.898,84*	*0,00*	*0,00*	*42.898,84*
Altro	*3.134.825,38*	*362.008,66*	*2.772.816,72*	*2.690.753,36*	*79.881,62*	*2.181,74*
Parte vincolata a Tit II	33.627.393,35	2.199.814,60	31.427.578,75	12.946.067,06		18.481.511,69
di cui REGIONE TOSCANA	*16.813.581,21*	*77.032,70*	*16.736.548,51*	*946.332,62*		*15.790.215,89*
di cui FI.PI.LI.	*1.975.480,58*	*1.962.509,84*	*12.970,74*	*0,00*		*12.970,74*
Altro	*14.838.331,56*	*160.272,06*	*14.678.059,50*	*11.999.734,44*		*2.678.325,06*
	73.487.050,55	29.097.740,37	44.389.310,18	*26.636.812,03*	*-10.421.158,19*	*28.173.656,34*

Col Bilancio di Previsione 2015, si è provveduto ad applicare a Bilancio € 44.343.854,30

AVANZO AL 31/12/2014	APPLICATO A BP INIZIALE 2015	AVANZO DOPO Approvazione BP/2015
73.487.050,55	44.343.854,30	29.143.196,25

L'avanzo risultante dopo l'applicazione dell'avanzo a Bilancio di Previsione è così determinato.

RIEPILOGO AVANZO DI AMMINISTRAZIONE DOPO APPROVAZIONE BILANCIO DI PREVISIONE 2015	Totale	Da Avanzo 2013 non applicato	Da gestione 2014	*di cui… da competenza*	*di cui… da residui*	*di cui… da FPV*
QUOTA LIBERA	**0,00**	**0,00**	**0,00**	**0,00**	**0,00**	**0,00**
QUOTA DESTINATA AGLI INVESTIMENTI	**2.830.605,02**	**2.830.605,02**	**0,00**	**0,00**		
QUOTA ACCANTONATA [A + B + C]	**21.054.734,62**	**16.268.448,56**	**4.786.286,06**	**4.786.286,06**		
***Quota accantonata a fondo rischi* [A]**	**2.590.235,65**	**2.590.235,65**	**0,00**			
***Quota accantonata a FCDE* [B]**	**18.318.539,52**	**13.532.253,46**	**4.786.286,06**	**4.786.286,06**		
di cui FI.PI.LI.	*17.273.168,45*	*13.054.319,90*	*4.218.848,55*	*4.218.848,55*		
Altro	*1.045.371,07*	*477.933,56*	*567.437,51*	*567.437,51*		
***Altri accantonamenti* [C]**	**145.959,45**	**145.959,45**	**0,00**	**0,00**		
QUOTA VINCOLATA (Tit I + Tit II)	**5.257.856,61**	**5.139.399,75**	**118.456,86**	**5.642,89**	**0,00**	**112.813,97**
di cui REGIONE TOSCANA	*123.954,57*	*24.111,34*	*99.843,23*	*0,00*	*0,00*	*99.843,23*
di cui FI.PI.LI.	*4.980.468,88*	*4.967.498,14*	*12.970,74*	*0,00*	*0,00*	*12.970,74*
Altro	*153.433,16*	*147.790,27*	*5.642,89*	*5.642,89*	*0,00*	*0,00*
Dettaglio quota vincolata a Tit I	**3.176.426,27**	**3.170.783,38**	**5.642,89**	**5.642,89**	**0,00**	**0,00**
di cui REGIONE TOSCANA	*24.111,34*	*24.111,34*	*0,00*		*0,00*	*0,00*
di cui FI.PI.LI.	*3.004.988,30*	*3.004.988,30*	*0,00*	*0,00*	*0,00*	*0,00*
Altro	*147.326,63*	*141.683,74*	*5.642,89*	*5.642,89*	*0,00*	*0,00*
Dettaglio quota vincolata a Tit II	**2.081.430,34**	**1.968.616,37**	**112.813,97**	**0,00**		**112.813,97**
di cui REGIONE TOSCANA	*99.843,23*	*0,00*	*99.843,23*	*0,00*		*99.843,23*
di cui FI.PI.LI.	*1.975.480,58*	*1.962.509,84*	*12.970,74*	*0,00*		*12.970,74*
Altro	*6.106,53*	*6.106,53*	*0,00*	*0,00*		*0,00*
	29.143.196,25	**24.238.453,33**	**4.904.742,92**	*4.791.928,95*	*0,00*	*112.813,97*

La tabella contenente con il Risultato di Amministrazione contenute nell'Allegato finanziario è stata costruita secondo quanto previsto nel modello Ministeriale e riportando come utilizzo e applicazione a bilancio soltanto le quote vincolate per 35.463.586,21 Euro, in quanto il modello prevede esclusivamente l'esplicitazione di tale componente.

Per ulteriori dettagli si rimanda alle seguenti tabelle, ove è ricompreso anche l'elenco analitico delle poste vincolate e l'elenco dei capitoli finanziati con avanzo di Amministrazione.

QUOTA LIBERA E QUOTA DESTINATA AGLI INVESTIMENTI

		AVANZO AL 31/12/2014	APPLICATO A BP INIZIALE 2015	CANCELLAZIONE RESIDUI ATTIVI	VARIAZIONE X/2015	AVANZO DOPO VAR. X/2015	CAPITOLO DI APPLICAZIONE	NOTE
QUOTA LIBERA E QUOTA DESTINATA AGLI INVESTIMENTI	**PARTE LIBERA DESTINATA**							
	AVANZO LIBERO DA COMPETENZA	1.362.048,38	1.362.048,38			0,00	17363-18574	
	AVANZO LIBERO DA RESIDUI	-10.501.039,81	-10.501.039,81			0,00	17363-18574	
	AVANZO LIBERO DA FCDE	117.516,20	117.516,20			0,00	17363-18575	
	AVANZO LIBERO DA FPV	9.151.838,46	9.151.838,46			0,00	17363-18574	
	TOTALE PARTE LIBERA DESTINATA	**130.363,23**	**130.363,23**	**0,00**	**0,00**	**0,00**		
	QUOTA DESTINATA AGLI INVESTIMENTI							
18182	PERCORSO PEDOCICLABILE SIGNA MONTELUPO F.NO III LOTTO FIN RT CAP E 1858 - CAP. 18485/2015	183.811,28	183.811,28			0,00	18485	
18106	SP 69 CIRCONVALLAZIONE IMPRUNETA LOTTO II IMPRUNETA FIN. AV. AMM. NE VINC. FI-PI-LI	442.805,92	442.805,92			0,00	18475	
18309	SP 49 ROTATORIA IN LOC. MARCIALLA COMUNE BARBERINO V.E. FIN. RIMB. STATO CAP. E 1864 - CAP. 18466/2015	387.500,00	387.500,00			0,00	18466	
18327	SP 69 CIRCONVALLAZIONE IMPRUNETA LOTTO II IMPRUNETA FIN. AV. AMM. NE	307.194,08	307.194,08			0,00	18475	
18208	SP 89 COMPLETAMENTO INTERVENTI DI CIRCONVALLAZIONE RIGNANO LOTTO II FIN AVANZO EC.	43.587,87	43.587,87			0,00	18330	
18209	SP 89 COMPLETAMENTO INTERVENTI DI CIRCONVALLAZIONE RIGNANO LOTTO II FIN AV. VINC. MUTUI DA DEV. POS. 4468373	912.390,52	912.390,52			0,00	18330	
18211	SP 89 COMPLETAMENTO INTERVENTI DI CIRCONVALLAZIONE RIGNANO LOTTO II FIN AV. VINC. MUTUI DA DEVOLVERE POS 4468367	120.000,00	120.000,00			0,00	18330	
18212	SP 89 COMPLETAMENTO INTERVENTI DI CIRCONVALLAZIONE RIGNANO LOTTO II FIN AV. AMM.NE VINC. FI-PI-LI	1.635.799,51	1.635.799,51			0,00	18330	
17541	SRT222 VARIANTE DI GRASSINA LOTTO II ADEG. SP56 FIN . AV. AMM.ME	150.000,00	150.000,00			0,00	17541	
18103	SP 610 INTERVENTI DI MESSA IN SICUREZZA PERTINENZE LATERALI LOTTO 1 FIN. AV. AMM. MUTUI CDP POS. 4468367/00 DA DEVOLVERE	300.000,00	300.000,00			0,00	18103	
870/28	SCHEDA REGIONALE 3 VARIANTE STRADA IN CHIANTI SRT 222 3 LOTTO - MAGGIORE ENTRATA - CAP. 18487/2015	9.000,00	9.000,00			0,00	18487	
	TOTALE QUOTA DESTINATA AGLI INVESTIMENTI	**4.492.089,18**	**4.492.089,18**	**0,00**	**0,00**	**0,00**		
	TOTALE QUOTA LIBERA E QUOTA DESTINATA AGLI INVESTIMENTI	**4.622.452,41**	**4.622.452,41**	**0,00**	**0,00**	**0,00**		

PARTE ACCANTONATA A FONDO SVALUTAZIONE CREDITI

	AVANZO AL 31/12/2014	APPLICATO A BP INIZIALE 2015	CANCELLAZIONE RESIDUI ATTIVI	VARIAZIONE X/2015	AVANZO DOPO VAR. X/2015	CAPITOLO DI APPLICAZIONE	NOTE	DIREZIONE DI AFFERENZA
PARTE ACCANTONATA A FCDE								
FCDE RESIDUI ESERCIZIO 2014								

Capitolo	Oggetto	Residuo al 1/01/2014	Accertato al 31/12/2014	Incassato al 15/05/2015	RESIDUO AL 31/12	APPLICATO A BP INIZIALE 2015	CANCELLAZIONE RESIDUI ATTIVI	VARIAZIONE 1/2015	AVANZO DOPO VAR. 1/2015	CAPITOLO DI APPLICAZIONE	NOTE	DIREZIONE DI AFFERENZA
187	Entrate derivanti da gestione autovelox FI.PI.LI.	*5.689,21*	*168.700,24*									
		390.189,03	8.649.219,97	216.398,58	4.435.247,13	216.398,58			4.218.848,55	A.P.P.		
		0,00	0,00						0,00			
	Totale FI.PI.LI.	***395.878,24***	***8.817.920,21***	**216.398,58**	***4.435.247,13***	***216.398,58***	***0,00***	***0,00***	***4.218.848,55***			
13	Recupero evasione IPT	6.000,00	10.443,24	125,84	8.408,60	125,84			8.282,76	A.P.P.		
687/4	Recupero crediti da attività contenziosa - FCDE CAP. U 17703	0,00	0,00	0,00	0,00				0,00			
7026	FSE POR 2007/2012 Restit. Fin. Ag. Formative	100.000,00	49.207,99	1.949,41	23.046,68	10.506,06			12.540,62	18003		
7030	Fondi ministeriali restituzione finanziamenti ag. formative	60.000,00	0,00	0,00	0,00				0,00			
760/2	Sanzioni amministrative in materia di smaltimento rifiuti	700.000,00	749.833,69	15.021,31	669.570,28	15.021,31			654.548,97	A.P.P.		
686/2	Acc. 990/13 - ADEGUAMENTO PREVENZIONE INCENDI PME III LOTTO APPROV CRE F	-	8.117,00	0,00	8.117,00				8.117,00			
763	Acc. 124/13 - Rateizzazione Cirillo Giovanni	-	687,00	0,00	458,00				458,00			
763	Acc. 128/13 - Rateizzazione Morelli Bruno	-	1.006,36	0,00	1.006,36				1.006,36			
	Totale FCDE Residui Esercizio 2014	**1.261.878,24**	**9.637.215,49**	**233.495,14**	**5.145.854,05**	**242.051,79**	**0,00**	**0,00**	**4.903.802,26**			
				Totale FI.PI.LI.	**4.435.247,13**	**216.398,58**	**0,00**	**0,00**	**4.218.848,55**			
				Altro	**710.606,92**	**25.653,21**	**0,00**	**0,00**	**684.953,71**			
				PARTE ACCANTONATA A FONDO CREDITI DI DUBBIA ESIGIBILITA'	**5.145.854,05**	**242.051,79**	**0,00**	**0,00**	**4.903.802,26**			
				% accantonamento per l'anno 2014	**97,72%**							
				PARTE ACCANTONATA A FONDO CREDITI DI DUBBIA ESIGIBILITA' RIMODULATA	**5.028.337,85**	**242.051,79**	**0,00**	**0,00**	**4.786.286,06**			
				DIFFERENZA	**-117.516,20**	**0,00**	**0,00**	**0,00**	**-117.516,20**			

ALTRI ACCANTONAMENTI

	AVANZO AL 31/12/2014	APPLICATO A BP INIZIALE 2015	CANCELLAZIONE RESIDUI ATTIVI	VARIAZIONE X/2015	AVANZO DOPO VAR. X/2015	CAPITOLO DI APPLICAZIONE	NOTE	DIREZIONE DI AFFERENZA

ALTRI ACCANTONAMENTI

Cap.	Oggetto	Residuo al 1/01/2014	Disponibilità al 31/12/2014	Incassato al 15/05/2015	AVANZO AL 31/12/2014	APPLICATO A BP INIZIALE 2015	CANCELLAZIONE RESIDUI ATTIVI	VARIAZIONE 1/2015	AVANZO DOPO VAR. 1/2015	CAPITOLO DI APPLICAZIONE		DIREZIONE DI AFFERENZA
									0,00			
									0,00			
									0,00			
									0,00			
									0,00			
									0,00			
									0,00			
									0,00			
									0,00			
	Totale	**0,00**	**0,00**	**0,00**	**0,00**	**0,00**	**0,00**	**0,00**	**0,00**			
				ALTRI ACCANTONAMENTI	**0,00**	**0,00**	**0,00**	**0,00**	**0,00**			

DA AVANZO 2013

		AVANZO AL 31/12/2014	APPLICATO A BP INIZIALE 2015	CANCELLAZIONE RESIDUI ATTIVI	VARIAZIONE X/2015	AVANZO DOPO VAR. X/2015	CAPITOLO DI APPLICAZIONE	NOTE
	QUOTA LIBERA							
	AVANZO LIBERO DA AVANZO	104.279,60	10.444,57			93.835,03	A.P.P.	
			93.835,03			-93.835,03	17363-18574	
C1	**TOTALE QUOTA LIBERA**	**104.279,60**	**104.279,60**	**0,00**	**0,00**	**0,00**		
	QUOTA DESTINATA AGLI INVESTIMENTI							
	OPERE STRALCIATE PRECEDENTEMENTE FINANZIATE CON AVANZO MUTUI DA DEVOLVERE E DA RIFINANZIARE CON AVANZO DI AMM.NE PRESUNTO (1)							
	Interventi connessi a realizzaizone termovalorizzatore Boschi della Piana	887.805,02				887.805,02		
	Totale (1)	**887.805,02**	**0,00**	**0,00**	**0,00**	**887.805,02**		
	OPERE PRECEDENTEMENTE FINANZIATE CON ALIENAZIONI DA RIFINANZIARE CON AVANZO DI AMMINISTRAZIONE PRESUNTO (2)							
	Interventi connessi a realizzaizone termovalorizzatore Boschi della Piana	300.800,00				300.800,00		
	Accordo Cassa Espansione Renai (D.G. 116/2013)	1.642.000,00				1.642.000,00		
	Totale (2)	**1.942.800,00**	**0,00**	**0,00**	**0,00**	**1.942.800,00**		
	NUOVE SPESE DI INVESTIMENTO DA RIFINANZIARE CON AVANZO DI AMMINISTRAZIONE PRESUNTO (3)							
		0,00				0,00		
	Totale (3)	**0,00**	**0,00**	**0,00**	**0,00**	**0,00**		
		0,00				0,00		
	Mutui non erogati	***0,00***	***0,00***	***0,00***	***0,00***	***0,00***		
		0,00				0,00		
	Altro	***0,00***	***0,00***	***0,00***	***0,00***	***0,00***		
	VARIAZIONE OPERE FINANZIATE CON MUTUI	**0,00**	**0,00**	**0,00**	**0,00**	**0,00**		
C1	**TOTALE QUOTA DESTINATA AGLI INVESTIMENTI**	**2.830.605,02**	**0,00**	**0,00**	**0,00**	**2.830.605,02**		
	PARTITE PREGRESSE E DEBITI FUORI BILANCIO (COME DA DELIBERA DI APPROVAZIONE DEL CONTO CONSUNTIVO 2014)							
	Patrimonio - Credito Comune di Firenze per utilizzo immobili vari	300.000,00				300.000,00		Lettera Tosi del 15/11/13 (prot. 2685/13) - Inviata lettera sollecito a Patrimonio per svincolo (prot. 1397/14 - prot. 1778/14) - Non svincolare (nota Tosi del 18/8/14)
	Economato - Utenze scuole	0,00				0,00		Lettera Graffia del 6/10/13 riconfermata con Lettera del 13/3/14 - Inviata lettera sollecito a Economato per svincolo (prot. 1398/14) - Non svincolare (risposta email Graffia del 18/6/14 e lettera Graffia 11/9/2014 - prot. 2016/14) Svincolare e-mail Graffia
	Avvocatura - Al. Fer	12.000,00				12.000,00		Lettera Avvocatura del 24/3/2014 (prot. 717/14) - Rettifica Lettera Picchi del 6/6/2014
	Avvocatura - Vecchia Corte appello	0,00				0,00		Lettera Avvocatura del 24/3/2014 (prot. 717/14) - Rettifica Lettera Picchi del 6/6/2014 Partita pregressa non riconfermata vedi nota prot. n. 104/2015
	Avvocatura - Aurora Assicurazione	0,00				0,00		Lettera Avvocatura del 24/3/2014 (prot. 717/14) - Rettifica Lettera Picchi del 6/6/2014 Partita pregressa riconfermata per € 13.000,00 vedi nota prot. n. 104/2015 di cui NON viene chiesto il vincolo dell'accantonamento
	Avvocatura - Immobiliare Viesca	0,00				0,00		Lettera Avvocatura del 24/3/2014 (prot. 717/14) - Rettifica Lettera Picchi del 6/6/2014 Partita pregressa non riconfermata vedi nota prot. n. 104/2015
	Avvocatura - Baldi Alessandro	10.000,00				10.000,00		Lettera Avvocatura del 24/3/2014 (prot. 717/14) - Rettifica Lettera Picchi del 6/6/2014
	Direzione Organizzazione - oneri dipendenti costituitisi in mora	570.000,00				570.000,00		nota dr.ssa monticini 55/2015
	Direzione Organizzazione - oneri avvocati	7.497,00	7.497,00			0,00	A.P.P.	nota dr.ssa monticini 55/2015 con richiesta di vincolo finanziati con fp bilancio di previsione
	Direzione Organizzazione - oneri avvocati sopraggiunti	5.928,21	5.928,21			0,00	A.P.P.	decreti ingiuntivi successivi per oneri avvocati (rg 3750/2014, rg 3748/2014 e 3757/2014) come sopra
	Direzione Affari generali - piscina Azzurra	30.000,00				30.000,00		nota dr Cini prot. 2816/2014
	Avvocatura - Ancilotti Grazia	130.000,00				130.000,00		nota dr.ssa monticini 55/2015 con richiesta di vincolo
	Avvocatura - Giacomelli	18.000,00				18.000,00		nota dr.ssa monticini 55/2015 con richiesta di vincolo
	Avvocatura - morelli Vittorio	65.000,00				65.000,00		nota dr.ssa monticini 55/2015 con richiesta di vincolo
	Avvocatura - Gianassi Pierina	15.000,00				15.000,00		nota dr.ssa monticini 55/2015 con richiesta di vincolo
	Avvocatura - Lorenzi Francesca	30.000,00				30.000,00		nota dr.ssa monticini 104/2015 e nota n. 538/2015 con richiesta di vincolo
	Avvocatura - PMS RG 2035/2011	230.000,00				230.000,00		nota dr.ssa monticini 104/2015 e nota n. 538/2015 con richiesta di vincolo
	Avvocatura - PMS RG 23400/2012	261.000,00				261.000,00		nota dr.ssa monticini 104/2015 e nota n. 538/2015 con richiesta di vincolo
	Avvocatura - Biagioli Arnolfo	127.000,00				127.000,00		nota dr.ssa monticini nota n. 538/2015 con richiesta di vincolo
	Avvocatura -La Germinale	250.000,00				250.000,00		nota dr.ssa monticini 104/2015 e nota n. 538/2015 con richiesta di vincolo
	Avvocatura - ICS Grandi lavori (10% srt429)	540.000,00	540.000,00			0,00	18575	nota dr.ssa monticini n. 538/2015 con richiesta di vincolo
	Espropri	20.658,28				20.658,28		Bagno a Ripoli piano miglioramento agricolo nota 85999/2015
	Avvocatura - Nannucci Massimo. nota trasmessa il 09/03/2015	80.000,00				80.000,00		Avvocatura - Nannucci Massimo. nota trasmessa il 09/03/2015
	Avvocatura - Speci nota trasmessa il 09/03/2016	357.643,00				357.643,00		Avvocatura - Speci nota trasmessa il 09/03/2016
	Altre partite pregresse	3.000.000,00	2.863.122,40			83.934,37	A.P.P.	
			-52.150,32					
			-7.497,00					
			-5.928,21					
			-7.687,16					
			-5.977,11					
			-197,45					
			116.000,00					
			100.000,00					

		AVANZO AL 31/12/2014	APPLICATO A BP INIZIALE 2015	CANCELLAZIONE RESIDUI ATTIVI	VARIAZIONE X/2015	AVANZO DOPO VAR. X/2015	CAPITOLO DI APPLICAZIONE	NOTE
			-139.863,14					
			-42.700,00					
			-638,09					
			88.081,71					
			10.000,00				17390	
			1.500,00				18620	
C1	**TOTALE QUOTA ACCANTONATA A FONDO RISCHI**	**6.059.726,49**	**3.469.490,84**	**0,00**	**0,00**	**2.590.235,65**		

C2	AVANZO AL 31/12/2014	APPLICATO A BP INIZIALE 2015	CANCELLAZIONE RESIDUI ATTIVI	VARIAZIONE X/2015	AVANZO DOPO VAR. X/2015	CAPITOLO DI APPLICAZIONE	NOTE

PARTE ACCANTONATA A FONDO CREDITI DI DUBBIA ESIGIBILITA'

FSC RESIDUI ESERCIZI ANTE 2012

Cap.	Oggetto	Residuo al 1/01/2014	Disponibilità al 31/12/2014	Incassato al 15/05/2015	AVANZO AL 31/12/2014	APPLICATO A BP INIZIALE 2015	CANCELLAZIONE RESIDUI ATTIVI	VARIAZIONE 1/2015	AVANZO DOPO VAR. 1/2015	CAPITOLO DI APPLICAZIONE	NOTE
686/15	DT 2416/2010 - RIMBORSI CONSIGLIERI PROVINCIALI - SENSI GIUDO-	2.619,00	2.619,00	0,00	2.619,00				2.619,00		e-mail Avv. Zama del 09/06/14: partire a fine giugno con riscossione coattiva o altra azione.
686/15	DT 2416/2010 - RIMBORSI CONSIGLIERI PROVINCIALI- TONDI FEDERICO-	1.882,56	1.882,56	0,00	1.882,56				1.882,56		e-mail Avv. Zama del 09/06/14: partire a fine giugno con riscossione coattiva o altra azione - Emessa ingiunzione fiscale i 13/10/2014 (email Cini del 13/10/2014)
705/2	PUNTI DI RISTORO - VIOLA CHEF	2.100,00	2.100,00	0,00	2.100,00				2.100,00		Passati da Istruzione ad Avvocatura - Inviata lettera sollecito a Graffia e Avvocatura (prot. 1308/14) - Risposta Graffia (email del 7/8/2014): La Direzione si sta attivando con l'avvocatura per predisporre la documentazione per il recupero forzoso del credito.
705/2	PUNTI DI RISTORO - TECNOCAFFE'	2.879,00	2.879,00	0,00	2.879,00				2.879,00		Passati da Istruzione ad Avvocatura - Inviata lettera sollecito a Graffia e Avvocatura (prot. 1308/14) - Risposta Graffia (email del 7/8/2014): La Direzione si sta attivando con l'avvocatura per predisporre la documentazione per il recupero forzoso del credito.
705/2	PUNTI DI RISTORO - EQUOSOLDA	2.520,00	2.520,00	0,00	2.520,00				2.520,00		Passati da Istruzione ad Avvocatura - Inviata lettera sollecito a Graffia e Avvocatura (prot. 1308/14) - Risposta Graffia (email del 7/8/2014): La Direzione si sta attivando con l'avvocatura per predisporre la documentazione per il recupero forzoso del credito.
	Totale	**12.000,56**	**12.000,56**	**0,00**	**12.000,56**	**0,00**	**0,00**	**0,00**	**12.000,56**		

FSC RESIDUI ESERCIZIO 2012

Capitolo	Oggetto	Residuo al 1/01/2014	Disponibilità al 31/12/2014	Incassato al 15/05/2015	AVANZO AL 31/12/2014	APPLICATO A BP INIZIALE 2015	CANCELLAZIONE RESIDUI ATTIVI	VARIAZIONE 1/2015	AVANZO DOPO VAR. 1/2015	CAPITOLO DI APPLICAZIONE	NOTE
187	Entrate derivanti da gestione autovelox Fl.PI.LI.	*0,00*	*0,00*								
		1.884.231,03	2.690.221,54	52.659,97	2.690.221,54	52.659,97			2.637.561,57	A.P.P.	
		3.639.576,71	3.098.626,17	18.164,06	3.098.626,17	18.164,06			3.080.462,11	A.P.P.	
	Totale Fl.PI.LI.	***5.523.807,74***	***5.788.847,71***	***70.824,03***	***5.788.847,71***	***70.824,03***	***0,00***	***0,00***	***5.718.023,68***		
7022	Restituzione finanziamenti ag. formative	6.775,60	0,00	0,00	0,00				0,00		
683	Trasferimento da Mondeggi Srl per TFR	34.748,57	34.748,57	0,00	34.748,57				34.748,57		Azienda in liquidazione
7026	FSE POR 2007/2012 Restit. Fin. Ag. Formative	4.180,48	2.161,14	0,00	2.161,14				2.161,14		Inviata lettera sollecito a Formazione per riscossione (prot. 1328/14 - prot. 1496/14 - prot. 1705/14 - prot. 1985/14)
762	Spese legali liquidate con sentenze favorevoli	391.219,20	380.399,97	590,52	380.399,97	590,52			379.809,45	A.P.P.	Iscrizione a ruolo nel 2012
13	Recupero evasione IPT	19.406,94	19.210,59	12,45	19.210,59	12,45			19.198,14	A.P.P.	Iscrizione a ruolo negli anni 2013/2014 - Direzione Serivizi Finanziari
679	Introiti derivanti da vendita di legname	12.770,56	12.770,56	0,00	12.770,56				12.770,56		Ditta Gamma Biomasse srl. - Ordinanza ingiunzione dell'Avvocatura n. 1992 del 24/05/2011
705/2	PUNTI DI RISTORO - F.LLI BALLERINI	20,00	0,00	0,00	0,00				0,00		
705/2	PUNTI DI RISTORO - TECNOCAFFE'	3.601,00	3.601,00	0,00	3.601,00				3.601,00		Passati da Istruzione ad Avvocatura - Inviata lettera sollecito a Graffia e Avvocatura (prot. 1308/14) - Risposta Graffia (email del 7/8/2014): La Direzione si sta attivando con l'avvocatura per predisporre la documentazione per il recupero forzoso del credito.
705/2	PUNTI DI RISTORO - VIOLA CHEF	2.811,00	2.811,00	0,00	2.811,00				2.811,00		Passati da Istruzione ad Avvocatura - Inviata lettera sollecito a Graffia e Avvocatura (prot. 1308/14) - Risposta Graffia (email del 7/8/2014): La Direzione si sta attivando con l'avvocatura per predisporre la documentazione per il recupero forzoso del credito.
	Totale FSC Residui Esercizio 2012	**5.999.341,09**	**6.244.550,54**	**71.427,00**	**6.244.550,54**	**71.427,00**	**0,00**	**0,00**	**6.173.123,54**		

FSC RESIDUI ESERCIZIO 2013

Capitolo	Oggetto	Residuo al 1/01/2014	Disponibilità al 31/12/2014	Incassato al 15/05/2015	AVANZO AL 31/12/2014	APPLICATO A BP INIZIALE 2015	CANCELLAZIONE RESIDUI ATTIVI	VARIAZIONE 1/2015	AVANZO DOPO VAR. 1/2015	CAPITOLO DI APPLICAZIONE	NOTE
187	Entrate derivanti da gestione autovelox Fl.PI.LI.	*21.151,72*	*0,00*								
		4.110.679,54	3.622.366,28	228.400,53	3.622.366,28	228.400,53			3.393.965,75	A.P.P.	
		5.101.377,26	4.341.393,07	84.993,42	4.341.393,07	84.993,42			4.256.399,65	A.P.P.	
	Totale Fl.PI.LI.	***9.233.208,52***	***7.963.759,35***	***313.393,95***	***7.963.759,35***	***313.393,95***	***0,00***	***0,00***	***7.650.365,40***		
7022	Restituzione finanziamenti ag. formative	34.811,94	34.811,94	34.811,94	34.811,94	34.811,94			0,00	A.P.P.	Inviata lettera sollecito a Formazione per riscossione (prot. 1328/14 - prot. 1496/14 - prot. 1705/14 - prot. 1985/14)
7026	FSE POR 2007/2012 Restit. Fin. Ag. Formative	13.681,17	10.378,47	500,00	10.378,47	700,00			9.678,47	18003	Inviata lettera sollecito a Formazione per riscossione (prot. 1328/14 - prot. 1496/14 - prot. 1705/14 - prot. 1985/14). Euro 140 da svincolare in assestamento
13	Recupero evasione IPT	32.841,61	13.197,47	28,42	13.197,47	28,42			13.169,05	A.P.P.	Iscrizione a ruolo negli anni 2013/2014 - Direzione Serivizi Finanziari
	Totale FSC Residui Esercizio 2013	**9.314.543,24**	**8.022.147,23**	**348.734,31**	**8.022.147,23**	**348.934,31**	**0,00**	**0,00**	**7.673.212,92**		

			AVANZO AL 31/12/2014	APPLICATO A BP INIZIALE 2015	CANCELLAZIONE RESIDUI ATTIVI	VARIAZIONE X/2015	AVANZO DOPO VAR. X/2015	CAPITOLO DI APPLICAZIONE	NOTE
Totale FI.PI.LI.	13.752.607,06	384.217,98	13.438.537,88	384.217,98	0,00	0,00	13.054.319,90		
Altro	526.091,27	35.943,33	514.076,89	36.143,33	0,00	0,00	477.933,56		
PARTE ACCANTONATA A FONDO SVALUTAZIONE CREDITI	14.278.698,33	420.161,31	14.278.698,33	420.361,31	0,00	0,00	13.858.337,02		
% accantonamento per l'anno 2014			97,72%						
PARTE ACCANTONATA A FONDO SVALUTAZIONE CREDITI RIMODULATA			13.952.614,77	420.361,31	0,00	0,00	13.532.253,46		
DIFFERENZA			-326.083,56	0,00	0,00	0,00	-326.083,56		

C3

	Cap.	Oggetto	Residuo al 1/01/2014	Disponibilità al 31/12/2014	Incassato al 15/05/2015	AVANZO AL 31/12/2014	APPLICATO A BP INIZIALE 2015	CANCELLAZIONE RESIDUI ATTIVI	VARIAZIONE 1/2015	AVANZO DOPO VAR. 1/2015	CAPITOLO DI APPLICAZIONE	NOTE
ALTRI ACCANTONAMENTI	350/0	det.400/04 - catasto strade - provincia di siena anno 2005	8.800,00	8.800,00	0,00	8.800,00				8.800,00		Verbale Monitoraggio Residui (Revisori) del 17/5/2013 - Emesso decreto ingiuntivo - attesa pignoramento - Inviata lettera sollecito a Avvocatura (prot. 1331/14 - prot. 1775/14) - Udienza con precisazioni il 2/3/2016 (nota De Luca del 18/8/2014)
	350/0	Det.400/04 - Catasto strade - provincia di siena anno 2006	8.800,00	8.800,00	0,00	8.800,00				8.800,00		Verbale Monitoraggio Residui (Revisori) del 17/5/2013 - Emesso decreto ingiuntivo - attesa pignoramento - Inviata lettera sollecito a Avvocatura (prot. 1331/14 - prot. 1775/14) - Udienza con precisazioni il 2/3/2016 (nota De Luca del 18/8/2014)
	350/0	CATASTO STRADE REGIONALI E PROVINCIALI. PROVINCIA DI SIENA	8.800,00	8.800,00	0,00	8.800,00				8.800,00		Verbale Monitoraggio Residui (Revisori) del 17/5/2013 - Emesso decreto ingiuntivo - attesa pignoramento - Inviata lettera sollecito a Avvocatura (prot. 1331/14 - prot. 1775/14) - Udienza con precisazioni il 2/3/2016 (nota De Luca del 18/8/2014)
	868	ACCORDO DI PROGRAMMA TRA COMUNE DI EMPOLI, PROVINCIA DI FIRENZE E REG	425.929,58	36.279,29	0,00	36.279,29				36.279,29		Svincolo di € 300.093,58 - Economia E-S per € 89.056,71 - Cancellazione residuo a seguito email di Tani Anna del Comune di Empoli del 31/03/2014
	876	PIANO NAZ. SICUREZZA STRADALE - QUOTA PROVINCIA DISIENA ANNO 2004 - DEL.	27.739,69	27.739,69	0,00	27.739,69				27.739,69		Verbale Monitoraggio Residui (Revisori) del 17/5/2013 - Emesso decreto ingiuntivo - attesa pignoramento - Inviata lettera sollecito a Avvocatura (prot. 1331/14 - prot. 1775/14) - Udienza con precisazioni il 2/3/2016 (nota De Luca del 18/8/2014)
	876	Det.400/04 - Catasto strade - provincia di siena anno 2005	27.740,02	27.740,02	0,00	27.740,02				27.740,02		Verbale Monitoraggio Residui (Revisori) del 17/5/2013 - Emesso decreto ingiuntivo - attesa pignoramento - Inviata lettera sollecito a Avvocatura (prot. 1331/14 - prot. 1775/14) - Udienza con precisazioni il 2/3/2016 (nota De Luca del 18/8/2014)
	876	Det.400/04 - Catasto strade - provincia di siena anno 2006	27.739,66	27.739,66	0,00	27.739,66				27.739,66		Verbale Monitoraggio Residui (Revisori) del 17/5/2013 - Emesso decreto ingiuntivo - attesa pignoramento - Inviata lettera sollecito a Avvocatura (prot. 1331/14 - prot. 1775/14) - Udienza con precisazioni il 2/3/2016 (nota De Luca del 18/8/2014)
	897	ACCORDO CON TAV PER RETE STRADALE. RICHIESTO CON EMAIL DEL 10/09/2010 IN	27.133,01	27.133,01	21.632,14	21.692,93	21.632,14			60,79	A.P.P.	Verbale Monitoraggio Residui (Revisori) del 17/5/2013 - Emesso decreto ingiuntivo - attesa pignoramento - Inviata lettera sollecito a Avvocatura (prot. 1331/14 - prot. 1775/14) - Udienza con precisazioni il 2/3/2016 (nota De Luca del 18/8/2014)
		Totale	562.681,96	173.031,67	21.632,14	167.591,59	21.632,14	0,00	0,00	145.959,45		
		ALTRI ACCANTONAMENTI				167.591,59	21.632,14	0,00	0,00	145.959,45		

C4

	Cap.	Oggetto	AVANZO AL 31/12/2014	APPLICATO A BP INIZIALE 2015	CANCELLAZIONE RESIDUI ATTIVI	VARIAZIONE 1/2015	AVANZO DOPO VAR. 1/2015	CAPITOLO DI APPLICAZIONE	NOTE
COLATA DA AVANZO 2012		Avanzo vincolato da competenza per gestione global service FI-PI-LI Titolo 1	2.283.013,57				2.283.013,57		Inviata lettera sollecito alla direzione Viabilità - GAV per svincolo (prot. 1358/14)**(a)**
		Avanzo vincolato -Titolo 1 - FI.PI.LI.	*2.283.013,57*	*0,00*	*0,00*	*0,00*	*2.283.013,57*		
	17648	Rif. bil 103-17648 Avanzo vincolato progetto E-move	42.700,00	42.700,00			0,00	A.P.P.	Inviata lettera sollecito alla direzione Organizzazione - SIT per svincolo (prot. 1359/14) - Richiesta info al Comune di FI (lettera Tosi del 13/8/2014 - Prot. 3550141)
		Avanzo vincolato -Titolo 1	2.325.713,57	42.700,00	0,00	0,00	2.283.013,57		
	8805	Rif. bil. 201-8805 Interventi messa in sicurezza FI-PI-LI finanziati con proventi autovelox cap. E 186-187-188	1.480.916,25				1.480.916,25		Inviata lettera sollecito alla direzione Viabilità - GAV per svincolo (prot. 1358/14)**(a)**
	16675	Rif. bil. 201-16675 Spese per manutenzione straordinaria SGC FI-PI-LI Finanziato con av. Vincolato	343.356,51				343.356,51		Inviata lettera sollecito alla direzione Viabilità - GAV per svincolo (prot. 1358/14)**(a)**
	17022	Rif. bil. 206-17022 Avanzo vincolato da competenza per gestione global service FI-PI-LI Titolo 2	16.953,14				16.953,14		Inviata lettera sollecito alla direzione Viabilità - GAV per svincolo (prot. 1358/14)**(a)**
		Avanzo vincolato -Titolo 2 - FI.PI.LI.	*1.841.225,90*	*0,00*	*0,00*	*0,00*	*1.841.225,90*		
			0,00				0,00		
		Avanzo vincolato -Titolo 2 (*)	1.841.225,90	0,00	0,00	0,00	1.841.225,90		

PARTE VIN	AVANZO AL 31/12/2014	APPLICATO A BP INIZIALE 2015	CANCELLAZIONE RESIDUI ATTIVI	VARIAZIONE X/2015	AVANZO DOPO VAR. X/2015	CAPITOLO DI APPLICAZIONE	NOTE
Totale FI.PI.LI.	**4.124.239,47**	**0,00**	**0,00**	**0,00**	**4.124.239,47**		
Altro	**42.700,00**	**42.700,00**	**0,00**	**0,00**	**0,00**		
PARTE VINCOLATA DA AVANZO 2012 (senza disapplicazione avanzo 2012)	**4.166.939,47**	**42.700,00**	**0,00**	**0,00**	**4.124.239,47**		
(*) Di cui:							
					0,00		
PARTE VINCOLATA DA AVANZO 2012	**4.166.939,47**	**42.700,00**	**0,00**	**0,00**	**4.124.239,47**		

C5	AVANZO AL 31/12/2014	APPLICATO A BP INIZIALE 2015	CANCELLAZIONE RESIDUI ATTIVI	VARIAZIONE X/2015	AVANZO DOPO VAR. X/2015	CAPITOLO DI APPLICAZIONE	NOTE

PARTE VINCOLATA DA COMPETENZA 2013

Cap.	Oggetto	AVANZO AL 31/12/2014	APPLICATO A BP INIZIALE 2015	CANCELLAZIONE RESIDUI ATTIVI	VARIAZIONE 1/2015	AVANZO DOPO VAR. 1/2015	CAPITOLO DI APPLICAZIONE	NOTE
8560	QUOTA PROV. FIRENZE PER S.G.C. FI-PI-LI CAP. E 187	713.721,89				713.721,89		Inviata lettera sollecito alla direzione Viabilità - GAV per svincolo (prot. 1358/14)**(a)**
	Totale Titolo 1 - FI.PI.LI.	***713.721,89***	***0,00***	***0,00***	***0,00***	***713.721,89***		
8856	Cap. 8856 PRESTAZIONI DI SERVIZI PER UFFICIO CONSIGLIERA DI PARITA CAP. E 315/2	8.129,75				8.129,75		OK! Consigliera di parità
17675	Cap. 17675 FSC - A FRONTE RIMBORSI DA AGENZIE FORMATIVE (CAP. E 7030 E CAP. U 17550)	36.041,76				36.041,76		Inviata lettera sollecito a direzione Formazione per svincolo (prot. 1376/14 - prot. 1769/14 - prot. 1990/14)
17575	Cap. 17575 GLOBAL SERVICE SGC FI-PI-LI FIN. DA PROVINCE DI PISA E LIVORNO - CAP. E 425	50.000,00				50.000,00		Inviata lettera sollecito alla direzione Viabilità - GAV per svincolo (prot. 1358/14)**(a)**
	Totale Titolo 1 - Spese correnti	**807.893,40**	**0,00**	**0,00**	**0,00**	**807.893,40**		
		0,00				0,00		
	Totale Titolo 2 - REGIONE TOSCANA	***0,00***	***0,00***	***0,00***	***0,00***	***0,00***		
18031	Cap. 18031 INTERVENTI PER MESSA IN SICUREZZA FI-PI-LI FIN. AVANZO VINCOLATO	121.283,94				121.283,94		Inviata lettera sollecito alla direzione Viabilità - GAV per svincolo (prot. 1358/14)**(a)**
	Totale Titolo 2 - FI.PI.LI.	***121.283,94***	***0,00***	***0,00***	***0,00***	***121.283,94***		
17853	Cap. 17853 MANUTENZIONE IMPIANTI ELETTRIC I SPECIALI MUTUI DA DEV. POS. 4468373 FIN AV. AMM.NE MUTUI DA DEVOLVERE	638,09	638,09			0,00		svincolabile
17604	Cap. 17604 LAVORI ASSE MEZZANA PERFETTI RICASOLI LOTTO 5B CAP. E 887	228,45				228,45		deve rimanere
1887	Cap. 1887 TRASFERIMENTO DA COMUNI PER ASSE MEZZANA PERFETTI RICASOLI LOTTO 5B CAP. U 17604	5.878,08				5.878,08		deve rimanere
17974	Cap. 17974 MANUTENZIONE STRAORDINARIA SR 420 PIANI VIARI FIN.AV. AMM.NE MUTUI DA DEV. POS 4468373 CON ASSEST. CAP. E 871/0	139.863,14	139.863,14			0,00	A.P.P.	svincolabile visto con Gloria
17982	Cap 17982 LAVORI DI REALIZZAZIONE DOSSI LOC. BOTTEGHE SR 436 FIN. AV. AMM.NE MUTUI DA DEV. POS.4485041	4.281,75	4.281,75			0,00	A.P.P.	svincolabile
17982	Cap. 17982 LAVORI DI REALIZZAZIONE DOSSI LOC. BOTTEGHE SR 436 FIN. AV. AMM.NE MUTUI DA DEV. POS.4485041	3.405,41	3.405,41			0,00	A.P.P.	svincolabile
	Totale Titolo 2 - Spese in conto capitale	**275.578,86**	**148.188,39**	**0,00**	**0,00**	**127.390,47**		
	Totale REGIONE TOSCANA	**0,00**	**0,00**	**0,00**	**0,00**	**0,00**		
	Totale FI.PI.LI.	**835.005,83**	**0,00**	**0,00**	**0,00**	**835.005,83**		
	Altro	**248.466,43**	**148.188,39**	**0,00**	**0,00**	**100.278,04**		
	PARTE VINCOLATA DA COMPETENZA 2013	**1.083.472,26**	**148.188,39**	**0,00**	**0,00**	**935.283,87**		

C6	AVANZO AL 31/12/2014	APPLICATO A BP INIZIALE 2015	CANCELLAZIONE RESIDUI ATTIVI	VARIAZIONE X/2015	AVANZO DOPO VAR. X/2015	CAPITOLO DI APPLICAZIONE	NOTE

ATA DA RESIDUI

Cap.	Oggetto	AVANZO AL 31/12/2014	APPLICATO A BP INIZIALE 2015	CANCELLAZIONE RESIDUI ATTIVI	VARIAZIONE 1/2015	AVANZO DOPO VAR. 1/2015	CAPITOLO DI APPLICAZIONE	NOTE
475	TRASFERIMENTO REGIONALE PER GESTIONE S.I.TPROGETTO FESR CAP. E 319/1	21.731,52				21.731,52		Inviata lettera sollecito a Ing. Passaniti per svincolo (prot. 1355/14 - prot. 1991/14)
7723	TRASFERIMENTI REGIONALI PER PROGETTO "G2 INTERGEO"CAP. E 319/2 E 319/3	2.379,82				2.379,82		Inviata lettera sollecito a Ing. Passaniti per svincolo (prot. 1355/14 - prot. 1991/14)
	Totale REGIONE TOSCANA	***24.111,34***	***0,00***	***0,00***	***0,00***	***24.111,34***		
8935	GLOBAL SERVICE FI-PI-LI MAN.ORD. CAP. E 355/1	613,85				613,85		Inviata lettera sollecito alla direzione Viabilità - GAV per svincolo (prot. 1358/14)**(a)**
7553	SPESE PER GESTIONE I SGC FI-PI-LI E GESTIONE INFOSISTEMA CAP. E. 55-56-506/1-506/2	1.293,50				1.293,50		Inviata lettera sollecito alla direzione Viabilità - GAV per svincolo (prot. 1358/14)**(a)**
	INCASSI SU RESIDUI CAP. 187 (SANZIONI C.D.S. ACCERTAMENTO 2012)							
17372	Cap. 17372 CONTRIBUTO CASSA DI ESPANSIONE PIZZICONI RESTANE FIN AV.VINC.MUTUI DA DEVOLVERE	392.000,00	392.000,00			0,00	17373	telefonato Rocco Morelli il 27 aprile
17373	Cap. 17373 CONTRIBUTO PER OPERE DI MITIGAZIONE RISCHIO IDRAULICO TORRENTE VINGONE FIN.AV.VINC. MUTUI DA DEVOLVERE							
	Totale FI.PI.LI.	***393.907,35***	***392.000,00***	***0,00***	***0,00***	***1.907,35***		
7746	CATASTO STRADE REGIONALI E PROVINCIALI - CAP. E. 350	3.956,39				3.956,39		Inviata lettera sollecito alla direzione Viabilità - GAV per svincolo (prot. 1378/14 - prot. 1771/14) - Udienza con precisazioni il 2/3/2016 (nota De Luca del 18/8/2014)

PARTE VINCOLI			AVANZO AL 31/12/2014	APPLICATO A BP INIZIALE 2015	CANCELLAZIONE RESIDUI ATTIVI	VARIAZIONE X/2015	AVANZO DOPO VAR. X/2015	CAPITOLO DI APPLICAZIONE	NOTE
	7746	CATASTO STRADE REGIONALI E PROVINCIALI - CAP. E. 350	30,00				30,00		Inviata lettera sollecito alla direzione Viabilità - GAV per svincolo (prot. 1378/14 - prot. 1771/14) - Udienza con precisazioni il 2/3/2016 (nota De Luca del 18/8/2014)
	7746	CATASTO STRADE REGIONALI E PROVINCIALI - CAP. E. 350	4.484,80				4.484,80		Inviata lettera sollecito alla direzione Viabilità - GAV per svincolo (prot. 1378/14 - prot. 1771/14) - Udienza con precisazioni il 2/3/2016 (nota De Luca del 18/8/2014)
	7757	INCARICHI ALTA SPECIALIZZAZIONE - CAP. E. 471	26.840,57				26.840,57		
	7758	INCARICHI ALTA SPECIALIZZAZIONE, PUBBLICAZIONI - CAP. E. 473	83.060,89	83.060,89			0,00	18570	da applicare come restituzione alla regione
	7759	TRASFERIMENTI A ENTI - CAP. E. 473	69.138,47	69.138,47			0,00	18571	da applicare come restituzione alla regione
	16698	MANUTENZIONE ORDINARIA NELLE AREE PROTETTE E NEI SIR CONSORZIO BONIFICA E COMUNITA MONTANE L.34/94 CAP. E 284	11.244,55	11.244,55			0,00	18564	e-mail Rocci 30 aprile
		Totale REGIONE TOSCANA	**24.111,34**	**0,00**	**0,00**	**0,00**	**24.111,34**		
		Totale FI.PI.LI.	**393.907,35**	**392.000,00**	**0,00**	**0,00**	**1.907,35**		
		Altro	**198.755,67**	**163.443,91**	**0,00**	**0,00**	**35.311,76**		
		PARTE VINCOLATA DA RESIDUI	**616.774,36**	**555.443,91**	**0,00**	**0,00**	**61.330,45**		

C7			AVANZO AL 31/12/2014	APPLICATO A BP INIZIALE 2015	CANCELLAZIONE RESIDUI ATTIVI	VARIAZIONE X/2015	AVANZO DOPO VAR. X/2015	CAPITOLO DI APPLICAZIONE	NOTE
PARTE VINCOLATA DA FPV	**Cap.**	**Oggetto**	**AVANZO AL 31/12/2014**	**APPLICATO A BP INIZIALE 2015**	**CANCELLAZIONE RESIDUI ATTIVI**	**VARIAZIONE 1/2015**	**AVANZO DOPO VAR. 1/2015**	**CAPITOLO DI APPLICAZIONE**	**NOTE**
	7553	SPESE PER GESTIONE I SGC FI-PI-LI E GESTIONE INFOSISTEMA CAP. E. 55-56-506/1-506/2	200,00				200,00		Inviata lettera sollecito alla direzione Viabilità - GAV per svincolo (prot. 1358/14)**(a)**
	7553	SPESE PER GESTIONE I SGC FI-PI-LI E GESTIONE INFOSISTEMA CAP. E. 55-56-506/1-506/2	4.181,17				4.181,17		Inviata lettera sollecito alla direzione Viabilità - GAV per svincolo (prot. 1358/14)**(a)**
	8935	GLOBAL SERVICE FI-PI-LI MAN.ORD. CAP. E 355/1	1.964,32				1.964,32		Inviata lettera sollecito alla direzione Viabilità - GAV per svincolo (prot. 1358/14)**(a)**
		Totale Titolo 1 - FI.PI.LI.	***6.345,49***	***0,00***	***0,00***	***0,00***	***6.345,49***		
	8672	TRASFERIMENTI PER PIANO DI EDUCAZIONE AMBINTALE CAP. E 217	601,90	601,90			0,00	18621	Inviata lettera sollecito a direzione Ambiente per svincolo (prot. 1360/14) - Non si possono svincolare - lettera Sgolastra del 16/6/2014 (prot1405-14)
	16147	ACQUISTI MATERIALI NON INVENTARIABILI PER G.A.V CAP. E 300	12.200,47				12.200,47		Inviata lettera sollecito alla direzione Viabilità - GAV per svincolo (prot. 1378/14 - prot. 1771/14)
	17160	PRESTAZIONI DI SERVIZIO PER PROGETTO WASTE LESS IN CHIANTI CAP. E 304	13.579,11	13.579,11			0,00	A.P.P.	Inviata lettera sollecito a direzione Ambiente per svincolo (prot. 1360/14) - Non si possono svincolare - lettera Sgolastra del 16/6/2014 (prot1405-14)
		Totale economie da destinare a Av. Vincolato - Titolo 1 - Spese correnti	**32.726,97**	**14.181,01**	**0,00**	**0,00**	**18.545,96**		
	16670	LAVORI DI REALIZZAZIONE MADONNA DELLA TOSSE FIN. AV. MM.NE VINCOLATO	5.977,11	5.977,11			0,00	A.P.P.	da svincolare
		Totale economie su fondi fin. con Av. Amm.ne Vinc. - (1)	***5.977,11***	***5.977,11***	***0,00***	***0,00***	***0,00***		
			0,00				0,00		
		Totale economie su Mutui BEI - (2)	***0,00***	***0,00***	***0,00***	***0,00***	***0,00***		
	17250	ADEGUAMENTO SISMICO IST. GIOTTO ULIVI FIN. R.T CAP. E 850/1	60.000,00	60.000,00			0,00	18610	Inviata lettera sollecito a Ing. Passaniti per svincolo (prot. 1355/14 - prot. 1991/14) in attesa di chiarimenti reinserito nel Piano OOPP 2015
	8326	FINANZIAMENTO A CONSORZI E COMUNITA MONTANE L.R. 34/94 FIN.R.T. CAP. 835	17.032,70	17.032,70			0,00	18564	e-mail Rocci 30 aprile
		Totale REGIONE TOSCANA (3)	***77.032,70***	***77.032,70***	***0,00***	***0,00***	***0,00***		
	7214	SVINCOLO EMPOLI OVEST SU S.G.C. FI.PI.LI - DELIB.PROG.ESECUTIVO 244/03	0,03	0,03			0,00	A.P.P.	GLORIA - Sub-Impegno 1519/14 (ex 1008/13 - ex 1505/06 DT.64 2346/06) - INCENTIVO LIQ2UIDAZ. 4811/08-PERIZIA VARIANTE RACC.STRADALE TRA SS67 E SVINCOLO EMPOLI
		Totale economie su Fondi R.T. e altri Enti - (4)	***0,03***	***0,03***	***0,00***	***0,00***	***0,00***		
		Totale economie da destinare a Av. Vincolato INVESTIMENTI - Titolo 2 - Spese in conto capitale - (1+2+3+4)	**83.009,84**	**83.009,84**	**0,00**	**0,00**	**0,00**		
		Totale REGIONE TOSCANA	**77.032,70**	**77.032,70**	**0,00**	**0,00**	**0,00**		
		Totale FI.PI.LI.	**6.345,49**	**0,00**	**0,00**	**0,00**	**6.345,49**		
		Altro	**32.358,62**	**20.158,15**	**0,00**	**0,00**	**12.200,47**		
		PARTE VINCOLATA DA FPV	**115.736,81**	**97.190,85**	**0,00**	**0,00**	**18.545,96**		

		AVANZO 2014 NON APPLICATO (Assestamento Novembre 2014)	23.700.417,63				23.700.417,63		
		AVANZO 2014 NON APPLICATO (Partite pregresse)	5.397.322,74				5.397.322,74		
		AVANZO 2014 NON APPLICATO	**29.097.740,37**	**4.859.287,04**	**0,00**	**0,00**	**24.238.453,33**		

(*) Avanzo vincolato da mutui - che con la variazione 1/2014 è ritornato nelle disponibilità al 31.12.2013
a giugno 2014 verranno estinte anticipatamente le posizioni di mutuo con la cdp e quindi cancellati i residui attivi
con il consuntivo 2014 questo avanzo verrà annullato a seguito della radiazione dei relativi residui attivi
(vedi detrminazione riepilogativa 780 del 16 maggio 2014 dei servizi finaziari)

(a) Quota accantonata in Avanzo per FI.PI.LI (Totale € 5.017.498,14) svincolabile

	AVANZO AL 31/12/2014	APPLICATO A BP INIZIALE 2015	CANCELLAZIONE RESIDUI ATTIVI	VARIAZIONE X/2015	AVANZO DOPO VAR. X/2015	CAPITOLO DI APPLICAZIONE	NOTE

PARTE VINCOLATA DA COMPETENZA 2014

Cap.	Oggetto	AVANZO AL 31/12/2014	APPLICATO A BP INIZIALE 2015	CANCELLAZIONE RESIDUI ATTIVI	VARIAZIONE X/2015	AVANZO DOPO VAR. X/2015	CAPITOLO DI APPLICAZIONE	NOTE
397/1	TRASFERIMENTO REGIONALE AI SENSI L. 68/1999 RISORSE FONDO NAZIONALE DIRITTO AL LAVORO DISABILI ANNO 2009	326.328,76	326.328,76			0,00	18533	
297/7	TRASFERIMENTO R.T. PER DIRITTO DOVERE ALL'ISTRUZIONE 2014/2015	393.491,55	393.491,55			0,00	18532	
308/0	TRASFERIMENTO R.T. FONDI YEI GARANZIA GIOVANI DROP OUT 2014/2015	1.371.931,61	1.371.931,61			0,00	18531	
	Maggiori Entrate Correnti - REGIONE TOSCANA	***2.091.751,92***	***2.091.751,92***	***0,00***	***0,00***	***0,00***		
	Totale Maggiori Entrate Correnti	**2.091.751,92**	**2.091.751,92**	**0,00**	**0,00**	**0,00**		
8500	SPESE PER LA GESTIONE DI FUNZIONI DELEGATE AI SENSI DELL ART. 50 L.R. 3/1994 CAP. E 398	69,05				69,05		
8828	FONDO REGIONALE PER L OCCUPAZIONE DEI DISABILI CAP. E 502 E 502/3	253.759,19	253.759,19			0,00	18534	
18326	CONTRIBUTI AD ASSOCIAZIONI DI VOLONTARIATO PER INTERVENTI DI PROTEZIONE CIVILE FIN. AV. AMM.NE VINCOLATO	197,45	197,45			0,00	A.P.P.	Il residuo puo' essere liberato!
18003	RIUTILIZZO FONDI RESTITUITI DA AGENZIE FORMATIVE FIN. AV. AMM.NE VINCOLATO	258,00	258,00			0,00	18003	
17989	FSE POR 2007/2013 RIUTILIZZO RIMBORSI DA AGENZIE FORMATIVE CAP. E 7026	2.613,03	2.613,03			0,00	18003	
18227	ONERI T.D. EMPOLESE FIN. DA FSE CAP. E 403 E CAP. 7017/7	529,05	529,05			0,00	18537	
18295	TRASFERIMENTI PER INTERVENTI DI INCREMENTO E TUTELA DELLA FAUNA ITTICA FIN. AV. AMM.NE VINC.	582,75	582,75			0,00	18553	
18215	SPESE DI GESTIONE PER ATTIVITA' DI INDAGINE ISTAT EDIZIONE 2013 CAP. E 503	609,45				609,45		
17557	PROGETTO CENTRI PER L IMPIEGO - TRASFERIMENTO FSE POR 2007/2013 ASSE I ADATTABILITA IRAP SU STIPENDI CAP. E 7018/6	1.620,93	1.620,93			0,00	18535	
18403	ACQUISTO BUONI BENZINA PER SERVIZIO GAV FIN. AVANZO AMM.NE VINCOLATO	1.965,00	1.965,00			0,00	18404	
16212	ACQUISTO MATERIALE PER GESTIONE FAUNISTICO - VENATORIA CAP. E 398	2.000,00	2.000,00			0,00	18554	
18402	ACQUISTO ABBIGLIAMENTO E ACCESSORI PER GAV FIN. AVANZO AMM.NE VINCOLATO	2.300,00	2.300,00			0,00	18402	
18382	PRESTAZIONI DI SERVIZI PER UFFICIO CONSIGLIERA DI PARITA CAP. E 315/2	4.303,47				4.303,47		
17780	CONTRIBUTI OBBLIGATORI PER IL PERSONALE- COMPETENZE 16756 FSE POR 2007/2013 CAP. E 7018/6	6.504,08	6.504,08			0,00	18535	
16756	PROG. CENTRI PER L IMPIEGO FSE POR 2007/2013 ASSE II OCCUPABILITA (RISORSE 2010) (NEL 2014 ASSE I E II CAP 7017/4)	13.722,27	13.722,27			0,00	18536	
18325	CONTRIBUTI PER SPESE SOSTENUTE DAI COMUNI MATERIA DI SOCCORSO FIN. AV. AMM.NE VINCOLATO	31.932,00	31.932,00			0,00	18325	
	Totale Titolo 1 - REGIONE TOSCANA	***322.965,72***	***317.983,75***	***0,00***	***0,00***	***4.981,97***		
						0,00		
	Totale Titolo 1 - FI.PI.LI.	***0,00***	***0,00***	***0,00***	***0,00***	***0,00***		
17556	CIRCONDARIO FSE 2007/2013 PROGETTO CENTRI PER IMPIEGO IRAP SU STIPENDI CAP. E 402	44,26				44,26		
17779	CONTRIBUTI OBBLIGATORI PER IL PERSONALE- COMPETENZE 16754 -CAP. E 402	116,23				116,23		
16754	CIRCONDARIO FSE 2007/2013 PROGETTO CENTRI PER IMPIEGO CAP. E 402	500,43				500,43		
18020	SPESE PER SERVIZI PROGETTO MIG-MOB. GEMELLAGGIO CON LA PROVINCIA DI CATANIA CAP. E 250	6.999,20	6.999,20			0,00	18572	
16670	LAVORI DI REALIZZAZIONE MADONNA DELLA TOSSE FIN. AV. MM.NE VINC.COMUNI EX CAP. E 816 ACC. 229/13 E 1218/13	268.375,60	268.375,60			0,00	16670	
	Totale Titolo 1 - Spese correnti	**599.001,44**	**593.358,55**	**0,00**	**0,00**	**5.642,89**		
						0,00		
	Maggiori Entrate Conto Capitale - REGIONE TOSCANA	***0,00***	***0,00***	***0,00***	***0,00***	***0,00***		
	Totale Maggiori Entrate Conto Capitale	**0,00**	**0,00**	**0,00**	**0,00**	**0,00**		
18404	ACQUISTO MATERIALE INFORMATICO PER GAV FIN. AVANZO AMM.NE VINCOLATO	72,00	72,00			0,00	18404	
16927	RISANAMENTO ED ADEGUAMENTO ZONA 2 - FIN. R.T. - CAP. E 871/0 - CAP. 18469/2015	3.797,78	3.797,78			0,00	18469	
18291	SPESE PER INTERVENTI PUBBLICI FORESTALI FIN. AV. AMM.NE VINCOLATO	8.100,00	8.100,00			0,00	18291	
18303	ACQUISIZIONE DI BENI PER AGGIORNAMENTO CARTOGRAFIA TECNICA FIN. AV. AMM.NE VINCOLATO R.T. EX CAP. 1805/2013	20.000,00	20.000,00			0,00	18303	
18236	SPESE PER ACQUISTO MATERIALE E ATTREZZATURE PER PROGETTO SPERIMENTALE DI TRATTAMENTO E COMMERCIALIZZAZIONE CARNI FAUNA SE	30.000,00	30.000,00			0,00	18468	
18416	TRASFERIMENTO AL COMUNE DI EMPOLI PER OPERE VARIE (FIN. EX MUTUO)CAP. E 1858	52.150,32	52.150,32			0,00	A.P.P.	
17067	DEFINIZIONE REGIME PROPRIETARIO CASSA ESPANSIONE MADONNA DELLA TOSSE FIN. AV. AMM.NE VINC.	107.974,89	107.974,89			0,00	17067	
18262	LAVORI DI RIQUALIFICAZIONE PARCO DI PRATOLINO CAP. E 894 - CAP. 18465/2015	110.678,40	110.678,40			0,00	18465	
18289	INDENNITA' DI ESPROPRIO SR 69 LOTTO 5 DA CASSA DD.PP. CAP. E 880 E 625 PER 6.246,27 - CAP: 18470/2015	148.872,66	148.872,66			0,00	18470	
18317	LAVORI DI SISTEMAZIONE PER EVENTO FRANOSO AL KM 17 DELLA SGC FI-PI-LI FIN. AV. AMM.NE VINCOLATO	150.000,00	150.000,00			0,00	18317	
7214	SVINCOLO EMPOLI OVEST SU S.G.C. FI.PI.LI - DELIB.PROG.ESECUTIVO 244/03 FIN.AV. AMM.NE VINCOLATO (ANNO 2014) EX CAP. E 870 ACC.559/03	314.686,57	314.686,57			0,00	7214	
	Totale Titolo 2 - REGIONE TOSCANA	***946.332,62***	***946.332,62***	***0,00***	***0,00***	***0,00***		
						0,00		
	Totale Titolo 2 - FI.PI.LI.	***0,00***	***0,00***	***0,00***	***0,00***	***0,00***		
17959	SPESE PER INTERVENTI PUBBLICI PUBBLICI FORESTALI DI CUI ALL'ART. 10 L.R. 39/00 CAP. E 691	7.769,40	7.769,40			0,00	18291	
18126	MANUTENZIONE STRAORDINARIA IMMOBILI SCOLASTICI TUTELATI EX D. LGS. 42/2004 FIN. AV. AMM. RIEQUILIBRIO FI FIERA	11.000,00	11.000,00			0,00	17859	
18127	MANUTENZIONE STRAORDINARIA IMMOBILI FIN. AV. AMM. RIEQUILIBRIO FI FIERA	15.000,00	15.000,00			0,00	18111	
18206	SP 12 VARIANTE ABITATO SAN VINCENZO A TORRI FIN AVANZO ECONOMICO	23.909,89	23.909,89			0,00	18467	
17853	MANUTENZIONE IMPIANTI PALAZZO MEDICI RICCARDI FIN.AV. AMM.NE VINCOLATO ECONOMIE MUTO POS. 4468373	54.361,91	54.361,91			0,00	17853	
18214	SPESE PER PROGETTAZIONE INTERVENTI VARI VIA CASSIA EX CAP. 6833 FIN. AV. EC.	61.974,83	61.974,83			0,00	17807	
18116	RESTAURO COPERTURA DANTE FIN. AV. AMM. MUTUI CDP POS. 4468373/00 DA DEVOLVERE	100.000,00	100.000,00			0,00	18116	
18114	ADEGUAMENTO CPI SUCCURSALE LICEO PASCOLI FIN. AV. AMM. MUTUI CDP POS. 4468373/00 DA DEVOLVERE	105.400,00	105.400,00			0,00	18114	
18111	RIQUALIFICAZIONE IMPIANTO ELETTRICO VOLTA FIN. AV. AMM. MUTUI CDP POS. 4468373/00 DA DEVOLVERE	150.000,00	150.000,00			0,00	18111	
18118	RESTAURO ELEMENTI LAPIDEI MACHIAVELLI CAPPONI FIN. AV. AMM. MUTUI CDP POS. 4468373/00 DA DEVOLVERE	150.000,00	150.000,00			0,00	18118	
18117	CONSOLIDAMENTO SOLAI E COPERTURA PMR FIN. AV. AMM. MUTUI CDP POS. 4468373/00 DA DEVOLVERE	200.000,00	200.000,00			0,00	18117	
18185	SP 12 SAN VINCENZO A TORRI FINANZ. AV. ECONOMICO	125.663,72	125.663,72			0,00	18467	
18204	SP 12 VARIANTE ABITATO SAN VINCENZO A TORRI FIN AVANZO MUTUI POS 4468373	226.090,11	226.090,11			0,00	18467	
17874	INTERVENTI DI MANUTENZIONE STRAORDINARIA IMMOBILI SCOLASTICI MUTUI DA DEV. POS. 74468373 FIN. AVANZO AMM.NE MUTUI DA DEV. -	239.307,08	239.307,08			0,00	18473	
17859	MANUTENZIONE STRAORDINARIA LICEO ALBERTI FIN. AV. AMM.NE VINC. MUTUO POS. 4468373	260.000,00	260.000,00			0,00	17859	
18108	SP 89 COMPLETAMENTO INTERV. CIRCONVALLAZ. RIGNANO LOTTO II FIN.AV. AMM.NE MUTUI POS. 4468367 (23.619,10) E POS. 4468373 (254.603	278.222,10	278.222,10			0,00	18330	
18305	ESPROPRI LOTTO 5 SRT 69 FIN. AV. AMM.NE VINCOLATO	337.419,15	337.419,15			0,00	18305	
18205	SP 12 VARIANTE ABITATO SAN VINCENZO A TORRI FIN AVANZO AMM.NE	350.000,00	350.000,00			0,00	18467	
16942	SP 12 - VARIANTE ABITATO SAN VINCENZO A TORRI - FIN. ALTRI ENTI - CAP. E 879/0 - CAP. 18464/2015	400.000,00	400.000,00			0,00	18467	
18203	SP 12 VARIANTE ABITATO SAN VINCENZO A TORRI FIN AVANZO AMM.NE	400.000,00	400.000,00			0,00	18464	
18104	SRT 69 STRADA ALTERNATIVA RIVA DX ARNO SK5 FIN. AV. EC.	410.000,00	410.000,00			0,00	18104	
18304	SPESE PER PROGETTAZIONE E REALIZZAZIONE PASSERELLA PEDOCICLABILE DI SAN DONNINO FIN. AV. AMM.NE VINCOLATO R.F.I. EX CAP. 1822/20	987.380,87	987.380,87			0,00	18304	
17918	MANUTENZIONE STRAORDINARIA ALL'ISTITUTO BUONTALENTI SEDE MUTUI DEVOLUTI POS. 4447841/01 FIN. AVANZO DI AMM.NE MUTUI DEVOI	1.772.165,95	1.772.165,95			0,00	17918	
18105	SP 12 SAN VINCENZO A TORRI FINANZ. AV. AMM.NE	2.521.569,43	2.521.569,43			0,00	18467	
17527	SP8 INTERVENTI MESSA IN SICUREZZA PER CANTIERE TERZA CORSIA AUTOSTRADALE CAP. 823/E - CAP. 18463/2015	2.812.500,00	2.812.500,00			0,00	18463	
	Totale Titolo 2 - Spese in conto capitale	**12.946.067,06**	**12.946.067,06**	**0,00**	**0,00**	**0,00**		
	Totale REGIONE TOSCANA	**3.361.050,26**	**3.356.068,29**	**0,00**	**0,00**	**4.981,97**		
	Totale Fi.Pi.LI.	**0,00**	**0,00**	**0,00**	**0,00**	**0,00**		
	Altro	**12.275.770,16**	**12.275.109,24**	**0,00**	**0,00**	**660,92**		
	PARTE VINCOLATA DA COMPETENZA 2013	**15.636.820,42**	**15.631.177,53**	**0,00**	**0,00**	**5.642,89**		

PARTE VINCOLATA DA RESIDUI

	AVANZO AL 31/12/2014	APPLICATO A BP INIZIALE 2015	CANCELLAZIONE RESIDUI ATTIVI	VARIAZIONE X/2015	AVANZO DOPO VAR. X/2015	CAPITOLO DI APPLICAZIONE	NOTE
PARTE VINCOLATA DA RESIDUI							

Cap.	Oggetto	AVANZO AL 31/12/2014	APPLICATO A BP INIZIALE 2015	CANCELLAZIONE RESIDUI ATTIVI	VARIAZIONE X/2015	AVANZO DOPO VAR. X/2015	CAPITOLO DI APPLICAZIONE	NOTE
						0,00		
						0,00		
	Totale REGIONE TOSCANA	***0,00***	***0,00***	***0,00***	***0,00***	***0,00***		
						0,00		
	Totale FI.PI.LI.	***0,00***	***0,00***	***0,00***	***0,00***	***0,00***		
3567	DET. 2383/03 - LEGGE 236/93 BANDO INTEGRATIVO REGIONALE PIANI FORMATIVI AZIENDALI/SETTORIALI ANNO 2003 - TIPOLOGIA A	0,89	0,89			0,00	17363-18574	
1897	IMPEGNO MANTENUTO AI SENSI ART. 183 D.LGS 267/00	4.790,41	4.790,41			0,00	17363-18574	
1494	INTERVENTI DI RIPRISTINO GIUNTI DI DILATAZIONE SU PONTI E VIADOTTI SGC FIPILI	1.008,48	1.008,48			0,00	17363-18574	
2296	DET 601/13 DITTA PROJECT AUTOMATIONS SISTEMA VIDEOSORVEGLIANZA PANNELLI A MESSAGGIO VARIABILE FIPILI 01/04-31/12/2013	32,19	32,19			0,00	17363-18574	
2328	DET 634/2013 DITTA PROJECT AUTOMATION AFFIDAMENTO MANUTENZIONE SOFTWARE INFOSISTEMA SGC FIPILI PERIODO 01/04-31/12/2013	259,21	259,21			0,00	17363-18574	
2644	INCENTIVO L. 109/94 - OTTOBRE 2008 (ASSINI)	268,15	268,15			0,00	17363-18574	
2976	INCENTIVO L. 109 - NOVEMBRE 2008	19,54	19,54			0,00	17363-18574	
782	UTILIZZO RECUPERI DISCIPLINARE AVVOCATURA - DIRIGENTI ANNO 2000-2004	21.091,30	21.091,30			0,00	17363-18574	
1774	UTILIZZO RECUPERI DISCIPLINARE AVVOCATURA - ONORARI ANNO 2008- DIRIGENTI	5.241,00	5.241,00			0,00	17363-18574	
198	APPLICAZIONE ARTICOLO 23 DISCIPLINARE AVVOCATURA: ONORARI ANNO 2011	7.006,61	7.006,61			0,00	17363-18574	
1872	FONDO ART 26 ANNO 2012 -ECONOMIA PER RISULTATO	5.100,96	5.100,96			0,00	17363-18574	
2119	INCENTIVO LEGGE 109/94	316,49	316,49			0,00	17363-18574	
2432	INCENTIVO L. 109 PAGATA OTTOBRE	4,54	4,54			0,00	17363-18574	
1395	L.109 GIUGNO 2011	12,50	12,50			0,00	17363-18574	
2264	LIQUIDAZIONE INCENTIVO L. 109 - STIPENDI OTTOBRE 2012	3,71	3,71			0,00	17363-18574	
2537	LIQUIDAZIONE INCENTIVO L. 109 - STIPENDI NOVEMBRE 2012	5,66	5,66			0,00	17363-18574	
2666	LIQUIDAZIONE INCENTIVO L. 109 - STIPENDI DICEMBRE 2012	9,23	9,23			0,00	17363-18574	
3456	INCENTIVO L. 109 - STIPENDI NOVEMBRE 2013	5,03	5,03			0,00	17363-18574	
3456	INCENTIVO L. 109 - STIPENDI NOVEMBRE 2013	1.451,44	1.451,44			0,00	17363-18574	
47	competenze FSE	284,68	284,68			0,00	17363-18574	
48	competenze ed oneri fse	2.823,17	2.823,17			0,00	17363-18574	
2597	FONDO ART 26 - ANNO 2012	8.906,42	8.906,42			0,00	17363-18574	
2598	FONDO ART 26 - ANNO 2012	7.520,03	7.520,03			0,00	17363-18574	
2599	FONDO ART 26 - ANNO 2012	2.100,48	2.100,48			0,00	17363-18574	
1102	CONTRATTO DI SERVIZIO CON FLORENCE MULTIMEDIA SRL AI FINI DELLA GESTIONE DELLE ATTIVITA' DI COMUNICAZIONE GESTIONE WEB TV CONTE	26,81	26,81			0,00	17363-18574	
51	irap	1.713,47	1.713,47			0,00	17363-18574	
2792	DD 1074/13-SCUOLA SEC. G. DELLA CASA BORGO S.LORENZO COMPLETAMENTO IMPEGNO PROG. ORIENTAMENTO	863,44	863,44			0,00	17363-18574	
2807	DD 1074/13-ITI A. MEUCCI COMPLETAMENTO IMPEGNO PROG. ORIENTAMENTO	8,75	8,75			0,00	17363-18574	
2813	DD 1074/13-IST. ISTRUZ. SUP. CHINO CHINI COMPLETAMENTO IMPEGNO PROG. ORIENTAMENTO	131,82	131,82			0,00	17363-18574	
2821	I.I.S. LEONARDO DA VINCI ISTITUTO DI IST DD 1074/13-COMPLETAMENTO IMPEGNO PROG. ORIENTAMENTO	97,70	97,70			0,00	17363-18574	
3949	DT 1868/2013 SERVIZIO SPALATURA NEVE E ANTIGHIACCIO STRADE REG/PROV.LI 6 ACCORDI QUADRO DIC 2013-OTTOBRE 2015 GARA 5169592 LOT	3.778,80	3.778,80			0,00	17363-18574	
797	EX 3758/2009 IMPEGNO MANTENUTO AI SENSI ART. 183 D.LGS 267/2000	4.998,71	4.998,71			0,00	17363-18574	
	Totale REGIONE TOSCANA	**0,00**	**0,00**	**0,00**	**0,00**	**0,00**		
	Totale FI.PI.LI.	**0,00**	**0,00**	**0,00**	**0,00**	**0,00**		
	Altro	**79.881,62**	**79.881,62**	**0,00**	**0,00**	**0,00**		
	PARTE VINCOLATA DA RESIDUI	**79.881,62**	**79.881,62**	**0,00**	**0,00**	**0,00**		

	AVANZO AL 31/12/2014	APPLICATO A BP INIZIALE 2015	CANCELLAZIONE RESIDUI ATTIVI	VARIAZIONE X/2015	AVANZO DOPO VAR. X/2015	CAPITOLO DI APPLICAZIONE	NOTE
PARTE VINCOLATA DA FPV							

Cap.	Oggetto	AVANZO AL 31/12/2014	APPLICATO A BP INIZIALE 2015	CANCELLAZIONE RESIDUI ATTIVI	VARIAZIONE X/2015	AVANZO DOPO VAR. X/2015	CAPITOLO DI APPLICAZIONE	NOTE
6678	DGR 194/01 - L. 236/93 SICUREZZA NEI LUOGHI DI LAVORO CAP. E 299	670,00	670,00			0,00	16801	
7773	DIRITTO E DOVERE ALL ISTRUZIONE E FORMAZIONE OBBLIGO FORMATIVO L.53/03	4.152,47	4.152,47			0,00	18598	
7908	FIN. REGIONALE L. 236/93N PIANI SETTORIALI	269,00	269,00			0,00	16801	
7909	FIN. REGIONALE L. 236/93 AZIONI INDIVIDUALI	1.242,91	1.242,91			0,00	16801	
16089	FINANZIAMENTO REG.LE L. 236/93 VOUCHER AZIENDALI	38,50	38,50			0,00	16801	
16247	RIUTILIZZO RIMBORSI DA AGENZIE L. 236/93 E L. 53/00 CAP. E 209	626,60	626,60			0,00	16801	
16700	PRESTAZIONI DI SERVIZI PER POTENZIAMENTO SERVIZI PER L IMPIEGO CAP. E 298/8	11.815,69	11.815,69			0,00	18599	
16801	PRESTAZIONI DI SERVIZI L. 236/93 FIN. AV.AMM.NE VINC.	18.736,30	18.736,30			0,00	16801	
16848	RESTITUZIONE A R.T. DI SOMME RELATIVE AD ANNI PREGRESSI FIN. AV. VINCOLATO	1.827,35	1.827,35			0,00	16848	
17141	PRESTAZIONI DI SERVIZI PER ATTIVITA RETE DELLE AGENDE 21 LOCALI TOSCANE CAP. E 291	43.819,50	43.819,50			0,00	18583	
17141	PRESTAZIONI DI SERVIZI PER ATTIVITA RETE DELLE AGENDE 21 LOCALI TOSCANE CAP. E 291	49.292,07	49.292,07			0,00	18583	
17294	PRESTAZIONI DI SERVIZI PER ATTIVITA RETE DELLE AGENDE 21 LOCALI TOSCANE CAP. E 279	50.000,00	50.000,00			0,00	18583	
17343	PRESTAZIONI DI SERVIZIO FORMAZIONE CONTINUA L. 53/00 AVANZO VINCOLATO	312.735,22	312.735,22			0,00	17343	
	Totale titolo 1 - REGIONE TOSCANA	***495.225,61***	***495.225,61***	***0,00***	***0,00***	***0,00***		
6920	SPESE TECNICHE SGC FI-PI-LI DA ASSEGNARE	9.758,34	9.758,34			0,00	18475	
6920	SPESE TECNICHE SGC FI-PI-LI DA ASSEGNARE	21.798,04	21.798,04			0,00	18582	
17575	GLOBAL SERVICE SGC FI-PI-LI FIN. DA PROVINCE DI PISA E LIVORNO - CAP. E 425	11.342,46	11.342,46			0,00	18582	
	Totale Titolo 1 - FI.PI.LI.	***42.898,84***	***42.898,84***	***0,00***	***0,00***	***0,00***		
17507	FONDO DA RIPARTIRE TRA IL PERSONALE DEGLI UFFICI TECNICI AI SENSI D.LGS. 163/2006 - CAP. E 501	2.181,74	2.181,74			0,00	18550	
	Totale economie da destinare a Av. Vincolato - Titolo 1 - Spese correnti	**540.306,19**	**540.306,19**	**0,00**	**0,00**	**0,00**		
5660	ADEGUAMENTO SEGNALETICA ORIZZONTALE FIN. AV. EC.	73.263,11	73.263,11			0,00	18589	
6315	MESSA A NORMA EDIFICI SCOLASTICI TRASFERITI EX LEGGE 23/96 2 TRIENNIO 3 ANNO	243.671,61	243.671,61			0,00	18608	Magistrale capponi L.23 da chiedere devoluzione ? Mutuo a carico stato
7666	TRASFERIMENTI PER PROGETTI SICUREZZA STRADALE (CATASTO-INCIDENTI-PAVIMENTAZIONE) SERVIZI FIN. AV. EC.	16.873,30	16.873,30			0,00	18605	
7745	REALIZZAZIONE PROGETTO CATASTO STRADE REGIONALI E PROVINCIALI (FIN. PROV. TOSCANE) CAP. E 876	375.878,38	375.878,38			0,00	18590	Ferrante
7747	INSTALLAZIONE DISSUASORI VELOCITÀ	35.209,17	35.209,17			0,00	18591	
8056	PALAZZO MEDICI RICCARDI RESTAURO FACCIATA FIN. AV. AMM.	316.828,75	316.828,75			0,00	18117	
8201	MANUTENZIONE STRAORDINARIA EDIFICI SCOLASTICI FIN. AV. AMM.	47.413,55	47.413,55			0,00	8201	da applicare a Bp 2014 47,413,55 per Giotto Ulivi
16515	ACCORDI BONARI 3% AREA MOBILITA , EDILIZIA E MANUTENZIONE - FIN. AVANZO ECONOMICO	17.677,00	17.677,00			0,00	18471-18472	
17624	INTERVENTI MANUTENZIONE STRAORDINARIA IMMOBILI FIN. AV. AMM.NE - CAP. 17624/2015	150.000,00	150.000,00			0,00	18486	
17625	INTERVENTI PER LA REALIZZAZIONE VARIANTE SU STRADA SR 429 FIN AV. AMM.NE	491.935,66	491.935,66			0,00	18471-18472	
17959	SPESE PER INTERVENTI PUBBLICI PUBBLICI FORESTALI DI CUI ALL'ART. 10 L.R. 39/00 CAP. E 691	205.146,02	205.146,02			0,00	18291	
	Totale economie su fondi fin. con Av. Amm.ne Vinc. - (1)	***1.973.896,55***	***1.973.896,55***	***0,00***	***0,00***	***0,00***		
827	MIGLIORAMENTO ED ADEGUAMENTO SEGNALETICA VERTICALE FIN. MUTUO BEI 2008-2010	63.600,00	63.600,00			0,00	18597	
8017	SRT 429 - FIN. MUTUO	640.828,51	640.828,51			0,00	18471-18472	
	Totale economie su Mutui BEI - (2)	***704.428,51***	***704.428,51***	***0,00***	***0,00***	***0,00***		
6993	D.R.T. 3883/02 SPESE PROGETTAZIONE VIABILITÀ	5.700,76	5.700,76			0,00	18471-18472	
7206	SRT 69 VARIANTE IN RIVA DX ARNO LOTTI 1/3/4 SK 5 FIN. R.T. CAP. E 1870/1 - CAP. 18478/2015	5.000.000,00	5.000.000,00			0,00	18478	
7209	STRADA EMPOLI-CASTELF.NO-CERTALDO SCHEDA 6 PROT. INTESA 26/09/02	248.861,04	248.861,04			0,00	18471-18472	
7216	ADEGUAMENTO KM.15,180 KM.22,078 S.G.C FI.PI.LI LOTTO 2 SCHEDA REG. 15 CAP. E 870/25	1.774.746,96	1.774.746,96			0,00	18475	
7587	INTERVENTI DI SEGNALAZIONE SU CASSIA	100.000,00	100.000,00			0,00	18592	
7748	STRADE N. 2 CASSIA E N. 66 PISTOIESE	162.400,00	162.400,00			0,00	18593	PROP ID 5859238 NUOVO PROGETTO DA APPROVARE SR2 SR 66 PNSS AVANZO VINCOLATO FONDI PROV.LI
7866	SICUREZZA STRADA INCISA PONTASSIEVE-SCHEDA 9E ADEGUAMENTO TRACCIATO LOC. CASTELLANO	9.471,70	9.471,70			0,00	18594	
7868	SICUREZZA STRADA INCISA PONTASSIEVE-SCHEDA 9G REALIZZAZIONE PERCORSO PEDONALE LOC. INCISA	6.514,11	6.514,11			0,00	18595	
8052	ADEGUAMENTO IST. ARTE, CERAMICA, BALDUCCI, PEANO	120.989,55	120.989,55			0,00	18609	si possono liberare (incremento manutenzione straordinaria
8464	INTERVENTI E AD. NORMATIVI LICEO G. ULIVI FIN. MUTUO	77.175,48	77.175,48			0,00	8464	dt 1792 del 24/11/2014 da applicare
8532	ACQUISTO AUTOMEZZI PER SERVIZIO G.A.V. CAP. E 793	12.219,20				12.219,20		
8633	FINANZIAMENTO R.T. PER PROGETTAZIONE PER PROGRAMMA INVESTIMENTI VIABILITÀ REGIONALE 2002/2007 CAP. E 798/2	113.663,62	113.663,62			0,00	18606-18607	
8634	FINANZIAMENTO R.T. PER PROGETTAZIONE INTERVENTI PREVISTI PIANO INVESTIMENTI S.G.C. FI.PI.LI CAP. E 798/3	736.587,78	736.587,78			0,00	18475	
16399	STRADA EMPOLI-CASTELF.NO-CERTALDO SCHEDA 6 PROT. INTESA 26/09/02 CAP. E 870/31	288.978,34	288.978,34			0,00	18471-18472	
16660	LAVORI S.R.T. 69 VARIANTE ALLA SRT 69 2 STRALCIO 3 LOTTO SCHEDA 13/BCAP. E 870/34 - CAP. 18474/2015	104.533,84	104.533,84			0,00	18474	
16661	LAVORI SRT 429 VARIANTE CASTELFIORENTINO-EMPOLI SCHEDA 6 CAP. E 870/35	492.446,11	492.446,11			0,00	18471-18472	
16933	FRANE ED INTERVENTI MIRATI ALLA SICUREZZA - FIN. R.T. - CAP. E 871/0 - CAP. 18469/2015	154.690,88	154.690,88			0,00	18469	
17111	REALIZZAZIONE TRIBUNA E SPAZI DI ALLENAMENTO PRESSO POLO S. BARTOLO A CINTOIA CAP. E 819	7.700,00	7.700,00			0,00	18596	
17300	ACQUISTO AUTOMEZZI PER SERVIZIO G.A.V. FIN. CAP. E 300 TITOLO 2	2.491,00				2.491,00		
17525	SR302 E SR 66 INTERVENTI DI MESSA IN SICUREZZA PER MONDIALI DI CICLISMO FIN STATO CAP. E 812	66.546,73				66.546,73		in corso rendicontazione.
17526	COMUNE DI FIESOLE INTERVENTI DI MESSA IN SICUREZZA PER MONDIALI DI CICLISMO FIN STATO CAP. E 815	3.866,31				3.866,31		in corso rendicontazione.
17529	SRT429 EMPOLI-CASTELFIORENTINO OPERE DI COMPLETAMENTO FIN. AV.AMM.NE	190.000,00	190.000,00			0,00	18471-18472	
17572	ULTERIORI ONERI INTERVENTI DI VARIANTE SRT 429 DI VAL D ELSA TRATTO EMPOLI-CASTELFIORENTINO FIN. AV. ECONOMICO	106.438,27	106.438,27			0,00	18471-18472	
17573	FIN. R.T. PER ULTERIORI ONERI INTERVENTI DI VARIANTE SRT 429 DI VAL D ELSA TRATTO EMPOLI-CASTELFIORENTINO CAP. E 870/62	710.578,36	710.578,36			0,00	18471-18472	
17604	LAVORI ASSE MEZZANA PERFETTI RICASOLI LOTTO 5B CAP. E 887 - CAP. 18488/2015	403.098,66	403.098,66			0,00	18488	
17619	ONERI INTERVENTI DI VARIANTE SRT 429 DI VAL D ELSA TRATTO EMPOLI-CASTELFIORENTINO FIN.AV. AMM.NE	1.722.263,84	1.722.263,84			0,00	18471-18472	
17714	ACQUISIZIONE DI BENI PER AGGIORNAMENTO CARTOGRAFIA TECNICA CAP. E 805	65.000,00	65.000,00			0,00	18303	Jurgen
17714	ACQUISIZIONE DI BENI PER AGGIORNAMENTO CARTOGRAFIA TECNICA CAP. E 805	380.000,00	380.000,00			0,00	18303	Jurgen
17805	INTERVENTI DI MESSA IN SICUREZZA PER MONDIALI DI CICLISMO CAP. E 839	14.719,99				14.719,99		in corso rendicontazione.
17906	SR 429 EMPOLI CASTELFIORENTINO EX CAP.7213 IMP4066/03 ACC 346/03 CAP.7214 IMP.3033/03 ACC.559/03 CAP. 6993 IMP3368/02FIN.AV. AMM.N	959.639,56	959.639,56			0,00	18471-18472	
17978	SRT 429 EMPOLI-CASTELFIORENTINO - FIN. R.T. CAP. E 870/69	1.747.846,40	1.747.846,40			0,00	18471-18472	
18006	LAVORI DI SOMMA URGENZA E MANUTENZIONI T.BISENZIO FIN AV. AMM.NE VINCOLATO	1.047,40	1.047,40			0,00	18006	
	Totale REGIONE TOSCANA (3)	***15.790.215,89***	***15.690.372,66***	***0,00***	***0,00***	***99.843,23***		
18031	INTERVENTI PER MESSA IN SICUREZZA FI-PI-LI FIN. AVANZO VINCOLATO	12.970,74				12.970,74		
	Totale Titolo 2 - FI.PI.LI. (4)	***12.970,74***	***0,00***	***0,00***	***0,00***	***12.970,74***		
						0,00		
	Totale economie su Fondi R.T. e altri Enti - (5)	***0,00***	***0,00***	***0,00***	***0,00***	***0,00***		
	Totale economie da destinare a Av. Vincolato INVESTIMENTI - Titolo 2 - Spese in conto capitale - (1+2+3+4+5)	**18.481.511,69**	**18.368.697,72**	**0,00**	**0,00**	**112.813,97**		
	Totale REGIONE TOSCANA	**16.285.441,50**	**16.185.598,27**	**0,00**	**0,00**	**99.843,23**		
	Totale FI.PI.LI.	**42.898,84**	**42.898,84**	**0,00**	**0,00**	**0,00**		
	Altro	**2.693.477,54**	**2.680.506,80**	**0,00**	**0,00**	**12.970,74**		
	PARTE VINCOLATA DA FPV	**19.021.817,88**	**18.909.003,91**	**0,00**	**0,00**	**112.813,97**		

AVANZO APPLICATO							CORRISPONDEZA SUL FILE DELL'AVANZO			
Titolo	Capitolo	Descrizione	Stanziamento 2015 Puro	Reiscrizioni 2016	Reiscrizioni 2017	Avanzo applicato	Capitolo Avanzo	Importo	Foglio	Differenza con Avanzo applicato
							18208	43.587,87	Allegato C1	
							18209	912.390,52	Allegato C1	
							18211	120.000,00	Allegato C1	
							18212	1.635.799,51	Allegato C1	
							18108	278.222,10	Allegato C5	
							A.P.P.	225.000,00	Allegato C4	
2	18330	SP 89 COMPLETAMENTO INTERVENTI DI CIRCONVALLAZIONE RIGNANO LOTTO	1.500.000,00	1.400.000,00	315.000,00	**3.215.000,00**		**3.215.000,00**		0,00
							18303	20.000,00	Allegato C5	
							17714	445.000,00	Allegato C7	
2	18303	ACQUISIZIONE DI BENI PER AGGIORNAMENTO CARTOGRAFIA TECNICA FIN. AV	116.250,00	232.500,00	116.250,00	**465.000,00**		**465.000,00**		0,00
							6920	9.758,34	Allegato C7	
							7216	1.774.746,96	Allegato C7	
							8634	736.587,78	Allegato C7	
2	18475	ADEGUAMENTO S.G.C FI.PI.LI LOTTO 2 FIN. AV. VINCOLATO R.T. INCASSATI	2.521.093,08			**2.521.093,08**		**2.521.093,08**		0,00
							18106	442.805,92	Allegato C1	
							18327	307.194,08	Allegato C1	
2	18106	SP 69 CIRCONVALLAZIONE IMPRUNETA LOTTO II IMPRUNETA FIN. AV. AMM. N	300.000,00	450.000,00		**750.000,00**		**750.000,00**		0,00
							18214	61.974,83	Allegato C5	
							A.P.P.	235.025,17	Allegato C4	
2	17807	SR2 VARIANTE ABITATO BARBERINO VAL D'ELSA (ROTATORIA) FIN. AV. AMM.N	297.000,00			**297.000,00**		**297.000,00**		0,00
							17859	260.000,00	Allegato C5	
							18126	11.000,00	Allegato C5	
2	17859	MANUTENZIONE STRAORDINARIA LICEO ALBERTI FIN. AV. AMM.NE (EX MUTU	271.000,00			**271.000,00**		**271.000,00**		0,00
							18111	150.000,00	Allegato C5	
							18127	15.000,00	Allegato C5	
2	18111	RIQUALIFICAZIONE IMPIANTO ELETTRICO VOLTA FIN. AV. AMM.NE (EX MUTU	165.000,00			**165.000,00**		**165.000,00**		0,00
							8056	316.828,75	Allegato C7	
							18117	200.000,00	Allegato C5	
2	18117	CONSOLIDAMENTO SOLAI E COPERTURA PMR FIN. AV. AMM.NE (EX MUTUO	516.828,75			**516.828,75**		**516.828,75**		0,00
							18291	8.100,00	Allegato C5	
							17959	7.769,40	Allegato C5	
							17959	205.146,02	Allegato C7	
2	18291	SPESE PER INTERVENTI PUBBLICI FORESTALI FIN. AV. AMM.NE VINCOLATO	221.015,42			**221.015,42**		**221.015,42**		0,00
							16927	3.797,78	Allegato C5	
							16933	154.690,88	Allegato C7	
2	18469	LAVORI MESSA IN SICUREZZA SR 302 LOC. POLCANTO 2° LOTTO FIN. AV. VINC	158.488,66			**158.488,66**		**158.488,66**		0,00
							870/28	9.000,00	Allegato C1	
							A.P.P.	9.568,48	Allegato C4	
2	18487	SCHEDA REGIONALE 3 VARIANTE STRADA IN CHIANTI SRT 222 3° LOTTO ACCA	18.568,48			**18.568,48**		**18.568,48**		0,00
							18206	23.909,89	Allegato C5	
							18185	125.663,72	Allegato C5	
							18204	226.090,11	Allegato C5	
							18205	350.000,00	Allegato C5	
							16942	400.000,00	Allegato C5	
							18105	2.521.569,43	Allegato C5	
							A.P.P.	377.000,00	Allegato C4	
2	18467	S.P. 12 - VARIANTE ABITATO SAN VINCENZO A TORRI - FIN. AV. AMM.NE VINC	998.569,43	2.000.000,00	1.025.663,72	**4.024.233,15**		**4.024.233,15**		0,00
2	18471	LAVORI DI COMPLETAMENTO SRT 429 EMPOLI-CASTELFIORENTINO FIN. AV. V	1.823.839,90	2.719.710,33		4.543.550,23	17625	491.935,66	Allegato C7	
2	18472	LAVORI DI COMPLETAMENTO SRT 429 EMPOLI-CASTELFIORENTINO FIN. AV. VINCOLATO FONDI P		1.329.122,20	2.595.882,15	3.925.004,35	8017	640.828,51	Allegato C7	
							16661	492.446,11	Allegato C7	
							17529	190.000,00	Allegato C7	
							17572	106.438,27	Allegato C7	
							17573	710.578,36	Allegato C7	
							17619	1.722.263,84	Allegato C7	
							17906	959.639,56	Allegato C7	
							17978	1.747.846,40	Allegato C7	
							7209	248.861,04	Allegato C7	
							16399	288.978,34	Allegato C7	
							6993	5.700,76	Allegato C7	
							16515	17.677,00	Allegato C7	
							A.P.P.	70.360,73	Allegato C4	
							A.P.P.	775.000,00	Allegato C4	
						8.468.554,58		**8.468.554,58**		0,00
							18403	1.965,00	Allegato C5	
							18404	72,00	Allegato C5	
2	18404	ACQUISTO MATERIALE INFORMATICO PER GAV FIN. AVANZO AMM.NE VINCO	2.037,00			**2.037,00**		**2.037,00**		0,00
							17989	2.613,03	Allegato C5	
							18003	258,00	Allegato C5	
							7026	1.949,41	Allegato C2	
1	18003	RIUTILIZZO FONDI RESTITUITI DA AGENZIE FORMATIVE FIN. AV. AMM.NE VINC	4.820,44			**4.820,44**		**4.820,44**		0,00
							17557	1.620,93	Allegato C5	
							17780	6.504,08	Allegato C5	
1	18535	LAVORO - FSE POR 2007/2013 ASSE I 2013 FIN. AV. VINCOLATO	8.125,01			**8.125,01**		**8.125,01**		0,00
							8326	17.032,70	Allegato C4	
							16698	11.244,55	Allegato C4	
1	18564	RESTITUZIONE A R.T. FINANZIAMENTI ANNI PREGRESSI DIFESA DEL SUOLO FIN	28.277,25			**28.277,25**		**28.277,25**		0,00
1	17343	PRESTAZIONI DI SERVIZIO FORMAZIONE CONTINUA L. 53/00 AVANZO VINCOL	312.735,22			312.735,22	17343	312.735,22	Allegato C7	0,00
1	18325	CONTRIBUTI PER SPESE SOSTENUTE DAI COMUNI MATERIA DI SOCCORSO FIN.	31.932,00			31.932,00	18325	31.932,00	Allegato C5	0,00
1	18402	ACQUISTO ABBIGLIAMENTO E ACCESSORI PER GAV FIN. AVANZO AMM.NE VIN	2.300,00			2.300,00	18402	2.300,00	Allegato C5	0,00
1	18531	PRESTAZIONI DI SERVIZI PER DROP-OUT 2014-2015 FONDI YEI GARANZIA GIO	1.371.931,61			1.371.931,61	308/0	1.371.931,61	Allegato C5	0,00
1	18532	PRESTAZIONI DI SERVIZIO DIRITTO DOVERE ALL'ISTRUZIONE E FORMAZIONE L	393.491,55			393.491,55	297/7	393.491,55	Allegato C5	0,00
1	18533	CONTRIBUTI EX LEGGE 68/1999 FONDO NAZIONALE DIRITTO AL LAVORO DISA	326.328,76			326.328,76	397/1	326.328,76	Allegato C5	0,00
1	18534	FONDO REGIONALE PER L OCCUPAZIONE DEI DISABILI FIN. AV. VINCOLATO	253.759,19			253.759,19	8828	253.759,19	Allegato C5	0,00
1	18536	LAVORO - FSE POR 2007/2013 ASSE II 2011 FIN. AV. VINCOLATO	13.722,27			13.722,27	16756	13.722,27	Allegato C5	0,00
1	18537	LAVORO - FSE POR 2007/2013 ASSE II 2013 FIN. AV. VINCOLATO	529,05			529,05	18227	529,05	Allegato C5	0,00
1	18550	RESTITUZIONE A UNIVERSITA' DI FIRENZE CONTRIBUTO PROGETTO VOICE FIN.	2.181,74			2.181,74	17507	2.181,74	Allegato C7	0,00
1	18553	TRASFERIMENTI PER INTERVENTI DI INCREMENTO E TUTELA DELLA FAUNA ITT	582,75			582,75	18295	582,75	Allegato C5	0,00
1	18554	ACQUISTO DI BENI PER LA GESTIONE FAUNISTICO VENATORIA FIN. AV. AMM.N	2.000,00			2.000,00	16212	2.000,00	Allegato C5	0,00
1	18570	PRESTAZIONI DI SERVIZIO PER ATTUAZIONE PIANO DI BACINO FIUME ARNO FI	83.060,89			83.060,89	7758	83.060,89	Allegato C4	0,00
1	18571	TRASFERIMENTI AD ENTI PER COMPLETAMENTO ATTIVITA' PROGETTUALE PER	69.138,47			69.138,47	7759	69.138,47	Allegato C4	0,00
2	8464	INTERVENTI E AD. NORMATIVI LICEO G. ULIVI FIN. AVANZO AMM.NE VINCOLA	77.175,48			77.175,48	8464	77.175,48	Allegato C7	0,00
2	16670	LAVORI DI REALIZZAZIONE MADONNA DELLA TOSSE FIN. AV. MM.NE VINC.CO	268.375,60			268.375,60	16670	268.375,60	Allegato C5	0,00
2	17067	DEFINIZIONE REGIME PROPRIETARIO CASSA ESPANSIONE MADONNA DELLA T	107.974,89			107.974,89	17067	107.974,89	Allegato C5	0,00
2	17098	SOMME URGENZE DIFESA DEL SUOLO - FIN. AV. AMM.	100.000,00			100.000,00	A.P.P.	100.000,00	Allegato C4	0,00
2	17099	LAVORI DI MANUTENZIONE FIUME ARNO E AFFLUENTI - FIN. AVANZO DI AMM	100.000,00			100.000,00	A.P.P.	100.000,00	Allegato C4	0,00
2	17373	CONTRIBUTO PER OPERE DI MITIGAZIONE RISCHIO IDRAULICO TORRENTE VINGONE FIN. AV. AM		392.000,00		392.000,00	17373	392.000,00	Allegato C4	0,00
2	17541	SRT222 VARIANTE DI GRASSINA LOTTO II ADEG. SP56 FIN . AV. AMM.ME		150.000,00		150.000,00	17541	150.000,00	Allegato C1	0,00
2	17853	MANUTENZIONE IMPIANTI PALAZZO MEDICI RICCARDI FIN.AV. AMM.NE VINC	54.361,91			54.361,91	17853	54.361,91	Allegato C5	0,00
2	17860	TRASF. PER ADEGUAMENTO E MANUTENZIONE STRAORDINARIA ISTITUTI SCO	100.000,00			100.000,00	A.P.P.	100.000,00	Allegato C4	0,00
2	17918	MANUTENZIONE STR. ISTITUTO BUONTALENTI SEDE FIN. AV. AMM.NE EX MU	572.165,95	1.200.000,00		1.772.165,95	17918	1.772.165,95	Allegato C5	0,00
2	17983	MANUTENZIONE STRAORDINARIA IMMOBILI FIN. AV. AMM.NE	150.000,00			150.000,00	A.P.P.	150.000,00	Allegato C4	0,00
2	18103	SP 610 INTERVENTI DI MESSA IN SICUREZZA PERTINENZE LATERALI LOTTO 1 FIN. AV. AMM. MUT		300.000,00		300.000,00	18103	300.000,00	Allegato C1	0,00
2	18104	SRT 69 STRADA ALTERNATIVA RIVA DX ARNO SK5 FIN. AV. AMM.NE	410.000,00			410.000,00	18104	410.000,00	Allegato C5	0,00

2	18114	ADEGUAMENTO CPI SUCCURSALE LICEO PASCOLI FIN. AV. AMM.NE (EX MUTU	105.400,00			105.400,00	18114	105.400,00	Allegato C5	0,00
2	18116	RESTAURO COPERTURA DANTE FIN. AV. AMM.NE (EX MUTUO POS. 4468373/	100.000,00			100.000,00	18116	100.000,00	Allegato C5	0,00
2	18118	RESTAURO ELEMENTI LAPIDEI MACHIAVELLI CAPPONI FIN. AV. AMM.NE (EX M	150.000,00			150.000,00	18118	150.000,00	Allegato C5	0,00
2	18304	SPESE PER PROGETTAZIONE E REALIZZAZIONE PASSERELLA PEDOCICLABILE DI	987.380,87			987.380,87	18304	987.380,87	Allegato C5	0,00
2	18305	ESPROPRI LOTTO 5 SRT 69 FIN. AV. AMM.NE VINCOLATO	337.419,15			337.419,15	18305	337.419,15	Allegato C5	0,00
2	18317	LAVORI DI SISTEMAZIONE PER EVENTO FRANOSO AL KM 17 DELLA SGC FI-PI-LI	150.000,00			150.000,00	18317	150.000,00	Allegato C5	0,00
2	18464	S.P. 12 - VARIANTE ABITATO SAN VINCENZO A TORRI - FIN. AV. AMM.NE VINC	400.000,00			400.000,00	18203	400.000,00	Allegato C5	0,00
2	18465	LAVORI DI RIQUALIFICAZIONE PARCO DI PRATOLINO FIN. AV. AMM.NE VINCO	110.678,40			110.678,40	18262	110.678,40	Allegato C5	0,00
2	18466	SP 49 ROTATORIA IN LOC. MARCIALLA COMUNE BARBERINO V.E. FIN.AV.AMM	387.500,00			387.500,00	18309	387.500,00	Allegato C1	0,00
2	18468	TRASF. A UNIONE COMUNI DEL MUGELLO PER PROGETTO SPERIMENTALE TRA	30.000,00			30.000,00	18236	30.000,00	Allegato C5	0,00
2	18470	SRT 69 VARIANTE RIVA DS ARNO LOTTO 5 FIN. AV. VINC. DA RETROCESSIONE	148.872,66			148.872,66	18289	148.872,66	Allegato C5	0,00
2	18473	RIPRISTINO SOLAI E COPERTURA IST PASCOLI FIN. AV. AMM.NE (EX MUTUO CA	239.307,08			239.307,08	17874	239.307,08	Allegato C5	0,00
2	18474	LAVORI PER VARIANTE SRT 69 FIGLINE VALDARNO SCHEDA 13 FIN. AV. VINCO	104.533,84			104.533,84	16660	104.533,84	Allegato C7	0,00
2	18478	SRT 69 VARIANTE IN RIVA DX ARNO LOTTI 1/3/4 SK 5 FIN.AV. VINCOLATO R.T.	2.000.000,00	3.000.000,00		5.000.000,00	7206	5.000.000,00	Allegato C7	0,00
2	18485	LAVORI PERCORSO PEDOCICLABILE SIGNA MONTELUPO F.NPO 3° LOTTO RT CA	183.811,28			183.811,28	18182	183.811,28	Allegato C1	0,00
2	18486	LAVORI DI ADEGUAMENTO CABINA MT/BT IST. MEUCCI FIN. AV. AMM.NE VIN	150.000,00			150.000,00	17624	150.000,00	Allegato C7	0,00
2	18488	LAVORI ASSE MEZZANA PERFETTI RICASOLI LOTTO 5B FIN. COMUNI CAP. E 188	403.098,66			403.098,66	17604	403.098,66	Allegato C7	0,00
2	18493	MANUTENZIONE STRAORDINARIA IMMOBILI SCOLASTICI TUTELATI EX D. LGS.	300.000,00			300.000,00	A.P.P.	300.000,00	Allegato C4	0,00
2	18502	TRASFERIMENTI ALLA SCUOLE PER ACQUISTO ARREDI - FIN. AV.AMM.NE	80.000,00			80.000,00	A.P.P.	80.000,00	Allegato C4	0,00
2	18503	SPESE PER AMPLIAMENTO E MIGLIORAMENTO DELLE INFRASTRUTTURE DI RE	15.000,00			15.000,00	18127	15.000,00	Allegato C5	0,00
2	18504	ACQUISIZIONE NUOVE APPLICAZIONI E STRUMENTAZIONI FIN. AV.AMM.NE	50.000,00			50.000,00	A.P.P.	50.000,00	Allegato C4	0,00
2	18505	ACQUISIZIONE NUOVE APPLICAZIONI E STRUMENTAZIONI FIN. AV. AMM.NE	50.000,00			50.000,00	A.P.P.	50.000,00	Allegato C4	0,00
2	18526	SPESE PER ACQUISTO LICENZE SOFWARE FIN. AV. AMM.NE	15.000,00			15.000,00	18127	15.000,00	Allegato C5	0,00
2	18463	SP8 INTERVENTI MESSA IN SICUREZZA PER CANTIERE TERZA CORSIA AUTOSTR	1.830.000,00	982.500,00		2.812.500,00	17527	2.812.500,00	Allegato C5	0,00
2	7214	SRT 429 LAVORI COMPLETAMENTO SVINCOLO EMPOLI S. MARIA E RIO STELLA	314.686,60			314.686,60	7214	314.686,60	Allegato C5	0,00
2	16416	MANUTENZIONE STRAORDINARIA EDIFICI SCOLASTICI FIN.AV. AMM.NE	800.000,00			800.000,00	A.P.P.	800.000,00	Allegato C4	0,00
2	18135	TRASF. PER RISANAMENTO ED ADEGUAMENTO ZONA 3 (CIRCONDARIO) FIN. A	210.000,00			210.000,00	A.P.P.	210.000,00	Allegato C4	0,00
2	18506	TRASFERIMENTO A CIRCONDARIO IN MATERIA DI DIFESA DEL SUOLO FIN. AVA	127.612,59			127.612,59	A.P.P.	127.612,59	Allegato C4	0,00
2	18492	MANUTENZIONE STRAORDINARIA IMMOBILI TUTELATI EX D. LGS. 42/2004 - FI	75.000,00			75.000,00	A.P.P.	75.000,00	Allegato C4	0,00
2	18575	CONTENZIOSO SRT 429 QUOTA PROVINCIA FIN. AVANZO AMM.NE	540.000,00			540.000,00	A.P.P.	540.000,00	Allegato C4	0,00
2	17390	SPESE PER INCARICHI PER ACCATASTAMENTI FIN AV. AMM.NE	10.000,00			10.000,00	A.P.P.	10.000,00	Allegato C5	0,00
1	18583	PRESTAZIONI DI SERVIZI PER ATTIVITA RETE DELLE AGENDE 21 LOCALI TOSCA	43.819,50			43.819,50	17141	43.819,50	Allegato C7	0,00
1	18583	PRESTAZIONI DI SERVIZI PER ATTIVITA RETE DELLE AGENDE 21 LOCALI TOSCA	49.292,07			49.292,07	17141	49.292,07	Allegato C7	0,00
1	18583	PRESTAZIONI DI SERVIZI PER ATTIVITA RETE DELLE AGENDE 21 LOCALI TOSCA	50.000,00			50.000,00	17294	50.000,00	Allegato C7	0,00
1	18582	SOMME URGENZE FI PI LI FIN AV. AMM.NE VINCOLATO	21.798,04			21.798,04	6920	21.798,04	Allegato C7	0,00
1	18582	SOMME URGENZE FI PI LI FIN AV. AMM.NE VINCOLATO	11.342,46			11.342,46	17575	11.342,46	Allegato C7	0,00
1	18572	SPESE PER SERVIZI PROGETTO MIG-MOB. GEMELLAGGIO CON LA PROVINCIA D	6.999,20			6.999,20	18020	6.999,20	Allegato C5	0,00
2	17363-18574	ACQUISTO MEZZI PER PREVENZIONE INCENDI - MANUTENZIONE STRAORDINA	1.362.048,38			1.362.048,38	A.P.P.	1.362.048,38	Allegato C1	0,00
2	17363-18574	ACQUISTO MEZZI PER PREVENZIONE INCENDI - MANUTENZIONE STRAORDINA	-10.501.039,81			-10.501.039,81	A.P.P.	-10.501.039,81	Allegato C1	0,00
2	17363-18575	ACQUISTO MEZZI PER PREVENZIONE INCENDI - MANUTENZIONE STRAORDINA	117.516,20			117.516,20	A.P.P.	117.516,20	Allegato C1	0,00
2	17363-18574	ACQUISTO MEZZI PER PREVENZIONE INCENDI - MANUTENZIONE STRAORDINA	9.151.838,46			9.151.838,46	A.P.P.	9.151.838,46	Allegato C1	0,00
2	17363-18574	ACQUISTO MEZZI PER PREVENZIONE INCENDI - MANUTENZIONE STRAORDINA	93.835,03			93.835,03	A.P.P.	93.835,03	Allegato C4	0,00
2	17363-18574	ACQUISTO MEZZI PER PREVENZIONE INCENDI - MANUTENZIONE STRAORDINA	0,89			0,89	3567	0,89	Allegato C6	0,00
2	17363-18574	ACQUISTO MEZZI PER PREVENZIONE INCENDI - MANUTENZIONE STRAORDINA	4.790,41			4.790,41	1897	4.790,41	Allegato C6	0,00
2	17363-18574	ACQUISTO MEZZI PER PREVENZIONE INCENDI - MANUTENZIONE STRAORDINA	1.008,48			1.008,48	1494	1.008,48	Allegato C6	0,00
2	17363-18574	ACQUISTO MEZZI PER PREVENZIONE INCENDI - MANUTENZIONE STRAORDINA	32,19			32,19	2296	32,19	Allegato C6	0,00
2	17363-18574	ACQUISTO MEZZI PER PREVENZIONE INCENDI - MANUTENZIONE STRAORDINA	259,21			259,21	2328	259,21	Allegato C6	0,00
2	17363-18574	ACQUISTO MEZZI PER PREVENZIONE INCENDI - MANUTENZIONE STRAORDINA	268,15			268,15	2644	268,15	Allegato C6	0,00
2	17363-18574	ACQUISTO MEZZI PER PREVENZIONE INCENDI - MANUTENZIONE STRAORDINA	19,54			19,54	2976	19,54	Allegato C6	0,00
2	17363-18574	ACQUISTO MEZZI PER PREVENZIONE INCENDI - MANUTENZIONE STRAORDINA	21.091,30			21.091,30	782	21.091,30	Allegato C6	0,00
2	17363-18574	ACQUISTO MEZZI PER PREVENZIONE INCENDI - MANUTENZIONE STRAORDINA	5.241,00			5.241,00	1774	5.241,00	Allegato C6	0,00
2	17363-18574	ACQUISTO MEZZI PER PREVENZIONE INCENDI - MANUTENZIONE STRAORDINA	7.006,61			7.006,61	198	7.006,61	Allegato C6	0,00
2	17363-18574	ACQUISTO MEZZI PER PREVENZIONE INCENDI - MANUTENZIONE STRAORDINA	5.100,96			5.100,96	1872	5.100,96	Allegato C6	0,00
2	17363-18574	ACQUISTO MEZZI PER PREVENZIONE INCENDI - MANUTENZIONE STRAORDINA	316,49			316,49	2119	316,49	Allegato C6	0,00
2	17363-18574	ACQUISTO MEZZI PER PREVENZIONE INCENDI - MANUTENZIONE STRAORDINA	4,54			4,54	2432	4,54	Allegato C6	0,00
2	17363-18574	ACQUISTO MEZZI PER PREVENZIONE INCENDI - MANUTENZIONE STRAORDINA	12,50			12,50	1395	12,50	Allegato C6	0,00
2	17363-18574	ACQUISTO MEZZI PER PREVENZIONE INCENDI - MANUTENZIONE STRAORDINA	3,71			3,71	2264	3,71	Allegato C6	0,00
2	17363-18574	ACQUISTO MEZZI PER PREVENZIONE INCENDI - MANUTENZIONE STRAORDINA	5,66			5,66	2537	5,66	Allegato C6	0,00
2	17363-18574	ACQUISTO MEZZI PER PREVENZIONE INCENDI - MANUTENZIONE STRAORDINA	9,23			9,23	2666	9,23	Allegato C6	0,00
2	17363-18574	ACQUISTO MEZZI PER PREVENZIONE INCENDI - MANUTENZIONE STRAORDINA	5,03			5,03	3456	5,03	Allegato C6	0,00
2	17363-18574	ACQUISTO MEZZI PER PREVENZIONE INCENDI - MANUTENZIONE STRAORDINA	1.451,44			1.451,44	3456	1.451,44	Allegato C6	0,00
2	17363-18574	ACQUISTO MEZZI PER PREVENZIONE INCENDI - MANUTENZIONE STRAORDINA	284,68			284,68	47	284,68	Allegato C6	0,00
2	17363-18574	ACQUISTO MEZZI PER PREVENZIONE INCENDI - MANUTENZIONE STRAORDINA	2.823,17			2.823,17	48	2.823,17	Allegato C6	0,00
2	17363-18574	ACQUISTO MEZZI PER PREVENZIONE INCENDI - MANUTENZIONE STRAORDINA	8.906,42			8.906,42	2597	8.906,42	Allegato C6	0,00
2	17363-18574	ACQUISTO MEZZI PER PREVENZIONE INCENDI - MANUTENZIONE STRAORDINA	7.520,03			7.520,03	2598	7.520,03	Allegato C6	0,00
2	17363-18574	ACQUISTO MEZZI PER PREVENZIONE INCENDI - MANUTENZIONE STRAORDINA	2.100,48			2.100,48	2599	2.100,48	Allegato C6	0,00
2	17363-18574	ACQUISTO MEZZI PER PREVENZIONE INCENDI - MANUTENZIONE STRAORDINA	26,81			26,81	1102	26,81	Allegato C6	0,00
2	17363-18574	ACQUISTO MEZZI PER PREVENZIONE INCENDI - MANUTENZIONE STRAORDINA	1.713,47			1.713,47	51	1.713,47	Allegato C6	0,00
2	17363-18574	ACQUISTO MEZZI PER PREVENZIONE INCENDI - MANUTENZIONE STRAORDINA	863,44			863,44	2792	863,44	Allegato C6	0,00
2	17363-18574	ACQUISTO MEZZI PER PREVENZIONE INCENDI - MANUTENZIONE STRAORDINA	8,75			8,75	2807	8,75	Allegato C6	0,00
2	17363-18574	ACQUISTO MEZZI PER PREVENZIONE INCENDI - MANUTENZIONE STRAORDINA	131,82			131,82	2813	131,82	Allegato C6	0,00
2	17363-18574	ACQUISTO MEZZI PER PREVENZIONE INCENDI - MANUTENZIONE STRAORDINA	97,70			97,70	2821	97,70	Allegato C6	0,00
2	17363-18574	ACQUISTO MEZZI PER PREVENZIONE INCENDI - MANUTENZIONE STRAORDINA	3.778,80			3.778,80	3949	3.778,80	Allegato C6	0,00
2	17363-18574	ACQUISTO MEZZI PER PREVENZIONE INCENDI - MANUTENZIONE STRAORDINA	4.998,71			4.998,71	797	4.998,71	Allegato C6	0,00
2	16801	PRESTAZIONI DI SERVIZI L. 236/93 FIN. AV.AMM.NE VINC.	670,00			670,00	6678	670,00	Allegato C7	0,00
1	18598	DIRITTO E DOVERE ALL ISTRUZIONE E FORMAZIONE OBBLIGO FORMATIVO L.5	4.152,47			4.152,47	7773	4.152,47	Allegato C7	0,00
2	16801	PRESTAZIONI DI SERVIZI L. 236/93 FIN. AV.AMM.NE VINC.	269,00			269,00	7908	269,00	Allegato C7	0,00
2	16801	PRESTAZIONI DI SERVIZI L. 236/93 FIN. AV.AMM.NE VINC.	1.242,91			1.242,91	7909	1.242,91	Allegato C7	0,00
2	16801	PRESTAZIONI DI SERVIZI L. 236/93 FIN. AV.AMM.NE VINC.	38,50			38,50	16089	38,50	Allegato C7	0,00
2	16801	PRESTAZIONI DI SERVIZI L. 236/93 FIN. AV.AMM.NE VINC.	626,60			626,60	16247	626,60	Allegato C7	0,00
1	18599	PRESTAZIONI DI SERVIZI PER POTENZIAMENTO SERVIZI PER L IMPIEGO FIN. AV	11.815,69			11.815,69	16700	11.815,69	Allegato C7	0,00
2	16801	PRESTAZIONI DI SERVIZI L. 236/93 FIN. AV.AMM.NE VINC.	18.736,30			18.736,30	16801	18.736,30	Allegato C7	0,00
1	16848	RESTITUZIONE A R.T. DI SOMME RELATIVE AD ANNI PREGRESSI FIN. AV. VINCO	1.827,35			1.827,35	16848	1.827,35	Allegato C7	0,00
2	18589	ADEGUAMENTO SEGNALETICA ORIZZONTALE FIN. AV. AMM.NE VINCOLATO	73.263,11			73.263,11	5660	73.263,11	Allegato C7	0,00
2	18590	REALIZZAZIONE PROGETTO CATASTO STRADE REGIONALI E PROVINCIALI (FIN.	375.878,38			375.878,38	7745	375.878,38	Allegato C7	0,00
2	18591	SPESE PER INSTALLAZIONE DISSUASORI VELOCITA' FIN. AV. DI AMMINISTRAZI	35.209,17			35.209,17	7747	35.209,17	Allegato C7	0,00
2	18597	MIGLIORAMENTO ED ADEGUAMENTO SEGNALETICA VERTICALE FIN.AV.AMM.	63.600,00			63.600,00	827	63.600,00	Allegato C7	0,00
2	18592	SPESE PER INTERVENTI DI SEGNALAZIONI SU CASSIA FIN. AV. AMM.NE	100.000,00			100.000,00	7587	100.000,00	Allegato C7	0,00
2	18593	SPESE STRADE N. 2 CASSIA E N. 66 PISTOIESE FIN. AVANZO AMMINISTRAZIONI	162.400,00			162.400,00	7748	162.400,00	Allegato C7	0,00
2	18594	SICUREZZA STRADA INCISA PONTASSIEVE-SCHEDA 9E ADEGUAMENTO TRACCI	9.471,70			9.471,70	7866	9.471,70	Allegato C7	0,00
2	18595	SICUREZZA STRADA INCISA PONTASSIEVE-SCHEDA 9G REALIZZAZIONE PERCOR	6.514,11			6.514,11	7868	6.514,11	Allegato C7	0,00
2	18596	REALIZZAZIONE TRIBUNA E SPAZI DI ALLENAMENTO PRESSO POLO S. BARTOLO	7.700,00			7.700,00	17111	7.700,00	Allegato C7	0,00
2	18605	INCARICHI PER PROGETTI SICUREZZA STRADALE (CATASTO-INCIDENTI-PAVIM	16.873,30			16.873,30	7666	16.873,30	Allegato C7	0,00
2	18606	INCARICHI PER PROGETTAZIONE PER PROGRAMMA INVESTIMENTI VIABILITA'	33.663,62			33.663,62	8633	33.663,62	Allegato C7	0,00
2	18607	SPESE PER PROVE DI LABORATORIO SU STRADE REGIONALI FIN. AV. AMM.NE	80.000,00			80.000,00	8633	80.000,00	Allegato C7	0,00
2	18006	LAVORI DI SOMMA URGENZA E MANUTENZIONI T.BISENZIO FIN AV. AMM.NE	1.047,40			1.047,40	18006	1.047,40	Allegato C7	0,00
2	18608	MESSA A NORMA EDIFICI SCOLASTICI TRASFERITI EX LEGGE 23/96 FIN. AV. AM	243.671,61			243.671,61	6315	243.671,61	Allegato C7	0,00
2	8201	MANUTENZIONE STRAORDINARIA EDIFICI SCOLASTICI FIN. AV. AMM.	47.413,55			47.413,55	8201	47.413,55	Allegato C7	0,00
2	18609	MANUTENZIONE STRAORDINARIA EDIFICI SCOLASTICI IST. ARTE, CERAMICA, B	120.989,55			120.989,55	8052	120.989,55	Allegato C7	0,00
2	18610	ADEGUAMENTO SISMICO IST. GIOTTO ULIVI FIN.AV. AMM.NE	60.000,00			60.000,00	17250	60.000,00	Allegato C4	0,00
1	18003	RIUTILIZZO FONDI RESTITUITI DA AGENZIE FORMATIVE FIN. AV. AMM.NE VINC	8.556,65			8.556,65	7026	8.556,65	Allegato C2	0,00
1	18003	RIUTILIZZO FONDI RESTITUITI DA AGENZIE FORMATIVE FIN. AV. AMM.NE VINC	200,00			200,00	7026	200,00	Allegato C4	0,00
1	18621	TRASFERIMENTI PER PIANO DI EDUCAZIONE AMBINTALE CAP. E 217	601,90			601,90	8672	601,90	Allegato C4	0,00
2	18620	ACQUISTO BENI E STRUMENTAZIONI PER ATTIVITA' DI EDUCAZIONE AMBIENT	1.500,00			1.500,00	A.P.P.	1.500,00	Allegato C4	0,00
		Totale	26.135.225,90	14.155.832,53	4.052.795,87	**44.343.854,30**		**44.343.854,30**		**0,00**

NOTA INTEGRATIVA
al Bilancio 2015-2017

CAPITOLO 16

ORGANISMI PARTECIPATI

elenco dei propri enti ed organismi strumentali e delle partecipazioni

CITTÀ METROPOLITANA
DI FIRENZE

16. ORGANISMI PARTECIPATI

Introduzione

Dal 1^ gennaio 2015 la Città Metropolitana di Firenze, per effetto del riordino istituzionale recato dalla Legge 56/2014, è subentrata alla Provincia di Firenze in tutti i suoi rapporti e funzioni, ivi comprese:

- le seguenti partecipazioni in Società di capitali:

N.	Denominazione	% di partecipazione
1	Florence Multimedia s.r.l., in house providing	100
2	Agenzia Fiorentina per l'Energia s.r.l. in house providing	93,448
3	Linea Comune s.p.a. in house providing	43
4	To.Ro. s.c.r.l.	18,75
5	Consorzio Energia Toscana s.c.r.l.(C.E.T.)	2,656
6	Società Aeroporto Toscano Galilei di Pisa (S.A.T.)	0,20
7	Banca Popolare Etica s.c.p.a.	0,0204
8	Firenze Fiera s.p.a., in dismissione	9,28
9	L'isola dei Renai s.p.a., in dismissione	4,167
10	Fidi Toscana s.p.a. , in dismissione	0,8825
11	Società Agricola Mondeggi Lappeggi s.p.a. (in liquidazione)	100
12	Bilancino s.r.l (in liquidazione)	8,77
13	Valdarno Sviluppo s.p.a. (in liquidazione)	3,99

- le seguenti partecipazioni in Fondazioni:

N.	Denominazione
1	Fondazione per la Ricerca e l'Innovazione
2	Fondazione per l'Artigianato Artistico
3	Fondazione Palazzo Strozzi
4	Fondazione Orchestra Regionale Toscana – O.R.T.
5	Fondazione Scuola di Musica di Fiesole
6	Fondazione Scienza e Tecnica
7	Fondazione Primo Conti
8	Fondazione Teatro del Maggio Musicale Fiorentino
9	Fondazione I.T.S. Mita – Nuove Tecnologie per il Made in Italy
10	Fondazione I.T.S. Manutenzione Industriale
11	Fondazione Scuola Interregionale di Polizia Locale SIPL

- le seguenti partecipazioni in Associazioni:

N.	Denominazione
1	Scuola di Scienze Aziendali
2	Tempo Reale
3	Scuola Superiore Tecnologie Industriali
4	Polimoda
5	Palasport di Firenze
6	Centro Studi Musicali Ferruccio Busoni, Empoli
7	Centro di Firenze per la Moda Italiana
8	Per l'Arno, onlus
9	Avviso Pubblico
10	Rete Italiana Cultura Popolare
11	Water Right Foundation, onlus
12	Istituto Nazionale Alcide Cervi
13	Euro-African Partnership, onlus
14	Lega Autonomie Locali
15/16	Upi Toscana e Nazionale
17	Coordinamento Nazionale Enti Locali per la Pace
18	AICCRE
19	Istituto Nazionale Urbanistica
20	Coordinamento Agende 21 Locali Italiane
21	Co.Met. (in corso di scioglimento)

- le seguenti partecipazioni in altri organismi

N.	Denominazione
1	Consorzio Giardino di Archimede
2	Azienda Servizi alla Persona (ASP) Istituto degli Innocenti
3	Azienda Servizi alla Persona (ASP) Montedomini
4	Ambito Territoriale di Caccia (A.T.C.) Firenze Prato

limitate, nel caso del Giardino di Archimede, alla concessione dei locali che ospitano il Museo della Matematica e, nel caso degli altri organismi, alla nomina di rappresentanti dell'ente nei rispettivi organi di governo.

Si forniscono seguito alcuni cenni sugli aspetti più rilevanti dei rapporti di partecipazione dell'ente, dal punto di vista economico e del rispetto delle norme vigenti in materia, nonché breve sintesi delle attività programmate, in tale ambito, per il 2015.

16.1 Attuazione del Piano di Razionalizzazione delle Società

Le partecipazioni societarie, già nel corso degli anni 2009-2014 sono state oggetto di costante attività di monitoraggio e verifica da parte della Provincia di Firenze, come richiesto dalle norme in materia succedutesi nel tempo (**Legge 244/2007 Finanziaria 2008, art. 3, commi 27-29, e Legge 147/2013 di Stabilità 2014)** al fine di poterne giustificare il mantenimento o disporne la dismissione.

Dette norme, infatti, a fronte di un iniziale favor del legislatore per lo strumento societario – visto quale modulo gestionale alternativo a quelli tradizionali e capace di assicurare maggiori livelli di efficienza dell'azione amministrativa – hanno successivamente posto significativi limiti alla costituzione delle società, all'assunzione ed al mantenimento di partecipazioni da parte degli enti locali, subordinate rigorosamente alla circostanza che gli organismi in parola avessero per oggetto attività di produzione di beni e servizi strettamente necessarie per il perseguimento delle finalità istituzionali, con conseguente obbligo normativo di dismissione delle partecipazioni che, all'esito di apposita ricognizione dell'organo consiliare, risultassero non conformi a tale previsione normativa.
Si riportano di seguito le principali attività previste per il 2015 in materia di Società partecipate nonché i fattori del rapporto di partecipazione oggetto di specifico monitoraggio e verifica.

La Città Metropolitana di Firenze ha dovuto organizzare ed approvare, entro i primi mesi dalla sua costituzione, un **Piano Operativo di Razionalizzazione**, previsto quale obbligo normativo dall'art. 1, comma 612 della Legge di Stabilità 2015 (L. 190/2014) ed avente l'obiettivo di riduzione delle società partecipate sulla base dei seguenti criteri:

- eliminazione Società non indispensabili al perseguimento delle proprie finalità istituzionali
- eliminazione di partecipazioni in società con oggetto analogo o similare secondo il principio di non-proliferazione degli organismi esterni alla PA che hanno attività analoga
- contenimento dei costi di funzionamento anche mediante riorganizzazione degli organi amministrativi, degli organi di controllo, delle strutture aziendali con riduzione della relativa remunerazione.

Tale Piano, corredato di apposita Relazione Tecnica, è stato approvato con Atto del Sindaco Metropolitano n. 25 del 20.4.2015 e trasmesso alla Corte dei Conti, cui dovranno altresì essere illustrati i risultati conseguiti entro il 31.3.2016. Esso contiene le decisioni assunte dall'ente in ordine al mantenimento/dismissione/riorganizzazione di ciascuna partecipazione detenuta in Società di capitali, le azioni da compiere ed i tempi previsti per la realizzazione di tali interventi, con stima del risparmio previsto sul Bilancio dell'ente e delle entrate previste a seguito delle dismissioni delle partecipazioni ivi contenute.

L'attuazione delle singole decisioni profilate nel Piano Operativo del Sindaco Metropolitano, nella sotto riportata tabella sinteticamente riportate, è stato definito obiettivo strategico dell'ambito della programmazione dell'ente per gli anni 2015 e 2016 (D.U.P. 2015/2017) in relazione ai risparmi di spesa ed alle entrate che si presumono realizzabili in tale ambito. L'Ufficio individuato per lo sviluppo delle azioni in questione è la Segreteria Generale, in sinergia con le altre Direzioni eventualmente coinvolte:

Società	Azione da compiere	Anno di previsione di entrata/risparmio sul Bilancio dell'ente
Florence Multimedia	Mantenimento con riorganizzazione societaria	Risparmio su 2015
Agenzia Fiorentina per l'energia	Dismissione mediante cessione a Regione Toscana ex L.R.T. 22/2015 di riordino funzioni	Entrata su 2015
Linea Comune	Mantenimento con possibilità di "fusione" con altre società pubbliche	-
Consorzio Energia Toscana (CET)	Mantenimento	-
Aeroporto Galilei Pisa (SAT)	Dismissione mediante vendita azioni detenute	Entrata su 2016
Banca Popolare Etica	Dismissione mediante vendita azioni detenute	Entrata su 2015
Firenze Fiera	Conferma della dismissione disposta nel 2014, con eventuale esperimento di procedura di cessione ad altro socio pubblico	Entrata su 2015
Isola dei Renai	Conferma della dismissione disposta nel 2014	Entrata su 2015
Fidi Toscana	Conferma della dismissione disposta nel 2014	Entrata su 2015
To.Ro. in Liquidazione	In Liquidazione da maggio 2015. Possibile trasformazione in altra più agile forma associativa.	Risparmio su 2015. Entrata su 2016
Mondeggi Lappeggi in Liquidazione	Società già in liquidazione	Entrata su 2016
Bilancino in Liquidazione	Società già in liquidazione	Entrata su 2016
Valdarno Sviluppo in Liquidazione	Società già in liquidazione	Entrata su 2016

Non rientrano nel Piano le Società per le quali è già stato avviato in anni precedenti il processo di Liquidazione societaria (Azienda Agraria Mondeggi Lappeggi, Bilancino e Valdarno Sviluppo)

I tempi di realizzazione di tali risparmi ed entrate dipendono dalle procedure di attuazione delle azioni previste dal Piano, nella maggioranza dei casi coinvolgenti altri soggetti pubblici o il mercato. Sul Bilancio 2015 saranno pertanto previste le entrate e le diminuzioni di stanziamenti rispetto agli esercizi precedenti per quei processi che ragionevolmente si prevede di portare a termine entro l'anno, mentre saranno allocate sul Bilancio 2016 le entrate derivanti dalle altre azioni intraprese, fatta salva la possibilità di variare tali previsioni sia per quanto riguarda gli importi, sulla base dell'effettivo ammontare delle somme incassate, sia per quanto i tempi in relazione a termini più ristretti di conclusione delle procedure che consentano la realizzazione anticipata delle entrate previste.

16.2 Attività di controllo

La partecipazione societaria è un fattore rilevante all'interno dell'attività dell'Amministrazione, sia per l'impatto che eventuali fattori negativi possono avere sul Bilancio dell'ente che per la promozione e valorizzazione di servizi d'interesse generale.
In particolare, la partecipazione dell'ente nelle Società in house persegue l'obiettivo del mantenimento della qualità dei servizi erogati e del rispetto dei vincoli normativi in materia di spesa pubblica imposti sia all'ente che a tali organismi.

L'Amministrazione monitora costantemente le partecipazioni societarie attraverso le azioni previste dal Sistema dei Controlli Interni dell'ente, attuato sulla base delle disposizioni di cui all'art. 147-quater del TUEL e disciplinato da apposito Regolamento interno adottato nel 2013 dalla Provincia di Firenze e che continua ad essere applicato nelle more dell'adozione di regolamento proprio del nuovo ente Città Metropolitana, con particolare attenzione all'esercizio del controllo analogo sulle Società in house:
- Florence Multimedia s.r.l.
- Agenzia Fiorentina per l'Energia s.r.l.
- Linea Comune s.p.a.

In materia di spese per il personale delle società a totale partecipazione pubblica o di controllo, la normativa 2014 (D.L. 66/2014 convertito in L. 89/2014 di modifica del D.L. 112/2008, e D.L. 90/2014 convertito in L. 114/2014) ha modificato le disposizioni del D.L. 112/2008, in particolare abrogando il comma 7 dell'art. 76 e riscrivendo il comma 2bis dell'art. 18.
Per effetto di tali modifiche i vincoli alla spesa di personale delle società partecipate sono stati resi meno stringenti, prevedendo comunque una graduale riduzione del rapporto percentuale tra spese di personale e spese correnti delle Società Partecipate che, in ogni caso, si devono attenere al principio di riduzione dei costi del personale attraverso il contenimento degli oneri contrattuali e delle assunzioni di personale.
Alle Società sono stati, a piu riprese fin dal 2011, impartiti indirizzi in ordine ad assunzioni e personale e costanti aggiornamenti normativi. Le disposizioni e comunicazioni in materia, relative all'anno 2014, risultano dai seguenti atti: circolari 086016 del 21.2.2014 e 0489234 del 29.10.2014, Delibera G.P. 184/2014 "Atto di indirizzo sulle Società Partecipate" e Delibera G.P. 205/2014 "Società in house Linea Comune spa. Atto di indirizzo in materia di contenimento dei costi del personale – art. 18 comma 2 bis D.L. 112/2008".

Nel 2015 proseguiranno pertanto sia le attività di controllo sui servizi erogati, a cura dei responsabili dei Contratti di Servizio, sia tutte le altre attività assegnate alla Segreteria Generale quali il monitoraggio dei dati di Bilancio e degli assetti societari, con costante relazione e comunicazione con le Società per fornire aggiornamenti normativi e richiedere i dati necessari per tutte le rilevazioni previste in materia di partecipate (principalmente quelle inerenti le banche dati del M.E.F. e della Corte dei Conti) nonchè per assicurare la completa e tempestiva pubblicazione dei dati sul sito dell'ente come richiesto dall'art. 22 del D. Lgs. 33/2013 in materia di Trasparenza.

16.3 Fondo per accantonamento perdite reiterate

La costituzione di tale fondo sul Bilancio 2015 dell'ente è richiesta ex lege dall'art. 1, commi 550 e seguenti, della Legge 147/2013 (Legge di Stabilità 2014), nel caso di Società Partecipate che presentino un risultato negativo di esercizio 2014, al fine di evitare che tale risultato possa incidere negativamente sugli equilibri di bilancio dell'ente locale.

La ricognizione effettuata sui Bilanci societari approvati, ad eccezione di quelli inerenti le Società in Liquidazione (Mondeggi Lappeggi srl, Bilancino e Valdarno Sviluppo spa), gli Intermediari Finanziari (Fidi Toscana s.p.a.) e le società quotate in borsa (S.A.T. spa) esclusi dal perimetro di rilevazione della norma, ha verificato **nessuna delle Società Partecipate presenta risultati tali da richiedere la costituzione di detto fondo**, avendo tutte conseguito un positivo risultato di esercizio sul Bilancio 2014.
Gli esiti della ricognizione sono posti, quale allegato, in appendice al presente Capitolo.

ANALISI DATI BILANCI SOCIETARI 2014 AI FINI DELLA COSTITUZIONE DEL FONDO PER ACCANTONAMENTO PERDITE REITERATE ORGANISMI PARTECIPATI
EX ART. 1 COMMA 550 E SS. LEGGE DI STABILITA' 2014

	risultato di esercizio					**Accantonamento** *in proporzione alla quota di partecipazione		
Società	**2011**	**2012**	**2013**	**medio 2011-2013**	**2014**	**2015**	**2016**	**2017**
Florence Multimedia srl	€ 20.558,00	-€ 61.053,00	€ 546,00	-€ 13.316,33	€ 1.394,00	€ 0,00	€ 0,00	€ 0,00
Firenze Fiera spa *(recesso ex-lege)*	-€ 880.509,00	-€ 1.749.485,00	-€ 2.380.904,00	-€ 1.670.299,33	€ 1.395.499,00	€ 0,00	€ 0,00	€ 0,00
Fidi Toscana spa *(recesso ex-lege)*	€ 251.133,00	-€ 2.354.122,00	-€ 6.062.275,00	-€ 2.721.754,67	-€ 3.560.205,00	**Non dovuto** ex art.1 comma 550 L. 147/2013 per intermediari finaziari (Intermediario n. 2719 Albo Banca d'Italia ex D. Lgs. 385/1993 art. 106)		

Risultato medio 2011/2013 negativo	**se risultato 2014 NEGATIVO MA <u>MIGLIORE</u> media 2011/2013**	accantonamento pari alla **differenza tra risultato 2014 e media 2011/2013 migliorato:** **del 25% per 2015** **del 50% per 2016** **del 75% per 2017**
	se risultato 2014 NEGATIVO E <u>PEGGIORE</u> media 2011/2013	accantonamento pari a: **25% risultato 2014 per 2015** **50% risultato 2015 per 2016** **75% risultato 2016 per 2017**

	risultato di esercizio					**Accantonamento** *in proporzione alla quota di partecipazione		
Società	**2011**	**2012**	**2013**	**medio 2011-2013**	**2014**	**2015**	**2016**	**2017**
Agenzia Fiorentina per l'Energia srl	€ 47.831,00	€ 140.281,00	€ 46.618,00	€ 78.243,33	€ 74.001,00	€ 0,00	€ 0,00	€ 0,00
Linea Comune spa	€ 79.818,00	€ 141.740,00	€ 167.557,00	€ 129.705,00	€ 167.557,00	€ 0,00	€ 0,00	€ 0,00
To.Ro. Scrl	€ 8.209,00	€ 7.433,00	€ 11.797,00	€ 9.146,33	€ 44.972,00	€ 0,00	€ 0,00	€ 0,00
Consorzio Energia Toscana CET	€ 2.802,00	€ 2.180,00	€ 9.922,00	€ 4.968,00	€ 41.621,00	€ 0,00	€ 0,00	€ 0,00
Banca Etica scpa (CONSOLIDATO)	€ 1.856.000,00	€ 1.918.000,00	€ 1.922.000,00	€ 1.898.666,67	€ 3.187.558,00	€ 0,00	€ 0,00	€ 0,00
Isola dei Renai spa *(recesso ex-lege)*	€ 818,00	€ 114,00	€ 3.614,00	€ 1.515,33	€ 4.929,28	€ 0,00	€ 0,00	€ 0,00

Risultato medio 2011/2013 positivo	**se risultato 2014 negativo**	accantonamento pari a: **25% risultato 2014 per 2015** **50% risultato 2015 per 2016** **75% risultato 2016 per 2017**

16.4. Limiti ai compensi degli amministratori

Per quanto previsto dall'art. 4, commi 4 e 5, ultimo periodo, del D.L. 95/2012 convertito in L. 135/2012, come sostituito dall'art. 16, comma 1, lett. a) del D.L. 90/2014 convertito in L. 114/2014, a decorrere dal 1^ gennaio 2015 i compensi degli amministratori delle seguenti Società:

- a totale partecipazione pubblica e
- controllate dalle amministrazioni pubbliche ove abbiano conseguito un fatturato 2011 da prestazioni di servizi a favore di P.A. superiore al 90% dell'intero fatturato,

non possono sostenere un costo annuale per compensi degli amministratori superiore all'80% del costo complessivamente sostenuto nell'anno 2013.

Le Società Partecipate dall'ente che rientrano nel perimetro di applicazione della norma e che, a seguito di comunicazione in ordine all'adempimento ad esse ascritto (inviata con nota PEC prot. 88012), hanno attestato formalmente il rispetto del limite posto ai compensi degli amministratori cui risulta applicabile tale norma sono le seguenti:

- Florence Multimedia s.r.l., a totale partecipazione pubblica
- Agenzia Fiorentina per l'Energia s.r.l., a totale partecipazione pubblica
- Linea Comune s.p.a., a totale partecipazione pubblica
- Consorzio Energia Toscana (C.E.T.), a totale partecipazione pubblica

Presso la Società Linea Comune è inoltre presente un membro del Consiglio di Amministrazione dipendente della Città Metropolitana. Per quanto previsto dalla norma sopracitata il compenso spettante a tale membro viene annualmente riversato all'ente e, ove riassegnabile, in base alle vigenti disposizioni, al fondo per il finanziamento del trattamento accessorio del personale dipendente in virtù del principio di omnicomprensività della retribuzione, nel rispetto dei limiti di spesa di cui ai precedenti periodi.

16.5. Contenimento degli oneri per quote associative

I rapporti di partecipazione dell'ente con Fondazioni, Associazioni e Consorzi prevedono, nella maggioranza dei casi, l'erogazione di quote annuali di adesione, come sancito dagli Statuti di tali organismi.

La Città Metropolitana di Firenze, vista la delicata fase di definizione delle proprie funzioni nonché i tagli alla spesa succedutisi nel tempo che richiedono estrema prudenza nell'utilizzo delle risorse economiche, si pone l'obiettivo di contenere la spesa derivante dalla propria partecipazione nei sopradetti organismi nonché di rivalutare l'opportunità di mantenere gli attuali livelli di partecipazione in organismi esterni.

La partecipazione in Associazioni e Fondazioni è pertanto oggetto di una complessiva revisione dalla quale scaturisce sul Bilancio di Previsione 2015, un effettivo risparmio sulla spesa per quote associative rispetto agli anni precedenti nonché una razionalizzazione delle partecipazioni possedute da attuare, previa apposita deliberazione del Consiglio Metropolitano, mediante il recesso unilaterale da quelle che, nell'attuale assetto istituzionale, non rivestono più carattere di strategicità per le finalità dell'ente.

NOTA INTEGRATIVA
al Bilancio 2015-2017

CAPITOLO 17

SERVIZI A DOMANDA INDIVIDUALE

CITTÀ METROPOLITANA
DI FIRENZE

SERVIZI A DOMANDA INDIVIDUALE

I servizi a domanda individuale sono quelle attività gestite direttamente dall'ente, che siano poste in essere non per obbligo istituzionale, che vengono utilizzate a richiesta dell'utente e non siano dichiarate gratuite da leggi nazionali o regionali. Inoltre, i costi relativi a tali servizi devono essere finanziati da tariffe, contribuzioni o entrate specificatamente destinate.

La tipologia dei "servizi pubblici a domanda individuale" è stata definita dal Decreto Ministeriale 31.12.1983 da parte del Ministero dell'Interno di concerto con i Ministeri del Tesoro e delle Finanze e comprende tra gli altri le case di riposo per anziani, gli asili nido, le colonie e i soggiorni stagionali, i corsi extrascolastici, gli impianti sportivi, le mense comprese quelle ad uso scolastico, i mercati e le fiere, i parcheggi, i teatri, i musei ecc.

Come previsto dall'art. 172 lettera e) del D.lgs. 267/2000 al bilancio di previsione sono allegati le deliberazioni con le quali sono determinati, per i servizi a domanda individuale, i tassi di copertura in percentuale del costo di gestione dei servizi stessi.

In tale ambito la Provincia di Firenze ha istituito i seguenti servizi:

- percorso museale di Palazzo Medici Riccardi
- gestione palestre per attività sportiva extrascolastica

Entrando nell'ottica gestionale, con i dati esposti nelle tabelle che seguono è possibile osservare il tasso di copertura del costo dei suddetti servizi:

PERCORSO MUSEALE DI PALAZZO MEDICI RICCARDI
TASSO DI COPERTURA DEL SERVIZIO

ENTRATE 2015

Incassi dalla vendita dei biglietti di ingresso (E cap. 617/1)	**€ 564.440,00**
Incassi per rimborsi ingressi con Firenze Card (E cap. 617/2)	**€ 79.684,50**
Incassi da concessioni a terzi di spazi espositivi (E cap. 617/3)	**€ 20.000,00**
Royalties del Book Shop (il 18% totale degli incassi, al netto dell'IVA) (E cap. 615/0)	**€ 25.532,86**
Diritti su immagini di PMR (E cap. 730/2)	**€ 4.392,00**
TOT	**€ 694.049,36**

COSTI DI GESTIONE 2015
STANZIAMENTI

Servizio di cassa e accoglienza (Facility Management biglietteria + sorveglianza e accoglienza) (U cap. 16358/0)	**€ 290.512,66**
Spese per fitti figurativi, per il personale e per il concorso al contenimento della spesa pubblica	**€ 291.908,56**
Servizio di cassa e accoglienza (noleggi, pulizie, spese varie) (U cap. 18285/0; *18286/0; 18287/0; 18288/0) ***gli stanziamenti attuali saranno spostati sul cap. 18569 dopo l'approvazione del Bilancio 2015**	**€ 36.412,68**
Riscaldamento (calcolato sulla base del volume di superficie adibita a Museo rispetto al volume complessivo di PMR in base alla stagione 2013 – 2014)	**€ 8.650,00**
Utenze (Spese energia elettrica e consumo idrico in base alla stagione 2013 – 2014) (U cap. 8406/0; 8420/0)	**€ 26.565,46**
Assicurazione UNIQA – Polizza n. 1114/002986-6	**€ 40.000,00**
TOT	**€ 694.049,36**

Tasso di copertura previsto per l'anno 2015 è del 100%

Relazione di previsione per l'anno 2015
Costi e ricavi presunti per uso palestre scolastiche gestite in convenzione con i Comuni, in orario extrascolastico

L'ufficio Sport ha calcolato i ricavi e i costi previsti suddivisi per singola palestra, di cui si fornisce una sintesi, come segue.

Si precisa che i costi sono stati calcolati in base al costo orario delle utenze (riscaldamento, luce, acqua) fornitoci dall'ufficio tecnico, per il totale delle ore di utilizzo presunto delle palestre in orario extrascolastico, da parte delle società sportive.

Le ore di utilizzo presunto sono state ricavate dai dati degli anni precedenti.

Le spese presunte pari a complessivi € 272.986,28 calcolate con i criteri sopra indicati, faranno carico ai seguenti capitoli relativi alle utenze: 8409 “spese per acqua istruzione”, 8417 “spese per energia elettrica – istituti secondari”, 17883 “servizio energia convenzione consip”.

I ricavi presunti pari a € 109.563,60 saranno accertati ed incassati sul cap. 600 della parte entrata del bilancio 2015.

Le nuove tariffe sono entrate in vigore dal 1° gennaio 2015, gli accertamenti però che vengono effettuati nel 2015, sono riferiti al 2° semestre 2014 ed al 1° semestre 2015.

Si sono quindi predisposti due prospetti: uno valido sei mesi con le tariffe vecchie e l'altro valido per i restanti sei mesi con le tariffe aggiornate.

In allegato si trasmette anche il prospetto relativo alle previsioni del 2° semestre 2015 che si accerteranno nel 2016.

Previsioni 2015 riferite al 2° semestre 2014

	RICAVI			COSTI	
PALESTRE	ORE	TARIFFA	ACCERTAMENTO	COSTO ORARIO	COSTO TOTALE
comune bagno a ripoli					
Volta	476	7,20	**3.427,20**	20,31	**9.667,56**
comune borgo san lorenzo					
Giotto Ulivi	248	9,00	**2.227,50**	50,09	**12.397,28**
comune figline-incisa					
Vasari	427	9,00	**3.843,00**	11,21	**4.786,67**
comune firenze					
Gramsci	600	9,00	5.400,00	22,82	13.692,00
Galilei	213	7,20	1.535,85	15,71	3.351,14
Da Vinci	213	7,20	1.535,85	25,16	5.366,94
Marco Polo	213	7,20	1.535,85	14,34	3.058,90
Pascoli	213	7,20	1.535,85	8,25	1.759,83
Dante	213	7,20	1.535,85	12,23	2.608,81
Buontalenti	213	7,20	1.535,85	6,68	1.424,93
Rodolico succ.	213	7,20	1.535,85	10,35	2.207,78
ex Einstein	213	7,20	1.535,85	17,08	3.643,38
Alberti	321	4,80	1.541,40	9,80	3.147,03
Sassetti Peruzzi	321	4,80	1.541,40	9,45	3.034,63
Salvemini	321	4,80	1.541,40	10,76	3.455,31
Rodolico sede	321	4,80	1.541,40	10,35	3.323,64
Tot. Fi			**23.852,40**		**50.074,32**
comune pontassieve					
Balducci	400	9,00	**3.600,00**	34,65	**13.860,00**
comune scandicci					
Russell Newton	369	9,00	3.321,00	25,56	9.431,64
Alberti succ.	346	4,80	1.659,60	12,91	4.463,63
Sassetti Peruzzi succ.	346	4,80	1.659,60	12,91	4.463,63
Tot. Scandicci	1.061		**6.640,20**		**18.358,91**
Sesto fiorentino					
Calamandrei	573	9,00	5.152,50	21,27	12.177,08
Agnoletti	582	7,20	4.186,80	26,09	15.171,34
Tot. Sesto F.no	1.154		**9.339,30**		**27.348,41**
Totali			**52.929,60**		**136.493,14**

Previsioni 2015 riferite al 1° semestre 2015

	RICAVI				COSTI		
PALESTRE	ORE	TARIFFA	ACCERTAMENTO		COSTO ORARIO	COSTO TOTALE	Tasso di copertura
comune bagno a ripoli							
Volta	476	8,30	3.950,80		20,31	9.667,56	
comune borgo san lorenzo	-		-		-	0	
Giotto Ulivi	248	10,30	2.549,25		50,09	12.397,28	
comune figline-incisa	-		-		-	0	
Vasari	427	10,30	4.398,10		11,21	4.786,67	
Comune Firenze	-		-		-	0	
Gramsci	510	10,30	5.251,04		26,86	13.692,00	
Galilei	181	8,30	1.504,36		18,49	3.351,14	
Da Vinci	181	8,30	1.504,36		29,61	5.366,94	
Marco Polo	181	8,30	1.504,36		16,88	3.058,90	
Pascoli	181	8,30	1.504,36		9,71	1.759,83	
Dante	181	8,30	1.504,36		14,39	2.608,81	
Buontalenti	181	8,30	1.504,36		7,86	1.424,93	
Rodolico succ.	181	8,30	1.504,36		12,18	2.207,78	
ex Einstein	181	8,30	1.504,36		20,10	3.643,38	
Alberti	273	5,50	1.500,70		11,53	3.147,03	
Sassetti Peruzzi	273	5,50	1.500,70		11,12	3.034,63	
Salvemini	273	5,50	1.500,70		12,66	3.455,31	
Rodolico sede	273	5,50	1.500,70		12,18	3.323,64	
	-		23.288,70			50.074,32	
Pontassieve	-		-			-	
Balducci	400	10,30	4.120,00		34,65	13.860,00	
Scandicci	-		-		-	-	
Russell Newton	369	10,30	3.800,70		25,56	9.431,64	
Alberti succ.	346	5,50	1.901,63		12,91	4.463,63	
Sassetti Peruzzi succ.	346	5,50	1.901,63		12,91	4.463,63	
	-		7.603,95		-	18.358,91	
Sesto fiorentino	-		-		-	-	
Calamandrei	573	10,30	5.896,75		21,27	12.177,08	
Agnoletti	582	8,30	4.826,45		26,09	15.171,34	
			10.723,20		-	27.348,41	
Totali			**56.634,00**		**-**	**136.493,14**	

Totale previsioni	**109.563,60**	**272.986,28**	40,14

Previsioni 2015: riferite al 2° semestre a valere sul Bilancio 2016

	RICAVI				COSTI		
PALESTRE	ORE	TARIFFA	ACCERTAMENTO		COSTO ORARIO	COSTO TOTALE	Tasso di copertura
Comune Bagno a Ripoli							
Volta	476	8,30	**3.950,80**		20,31	**9.667,56**	
comune borgo san lorenzo	-		**-**		-		
Giotto Ulivi	248	10,30	**2.549,25**		50,09	**12.397,28**	
comune figline-incisa	-		**-**		-		
Vasari	427	10,30	**4.398,10**		11,21	**4.786,67**	
Comune Firenze	-		-		-		
Gramsci	510	10,30	5.251,04		26,86	13.692,00	
Galilei	181	8,30	1.504,36		18,49	3.351,14	
Da Vinci	181	8,30	1.504,36		29,61	5.366,94	
Marco Polo	181	8,30	1.504,36		16,88	3.058,90	
Pascoli	181	8,30	1.504,36		9,71	1.759,83	
Dante	181	8,30	1.504,36		14,39	2.608,81	
Buontalenti	181	8,30	1.504,36		7,86	1.424,93	
Rodolico succ.	181	8,30	1.504,36		12,18	2.207,78	
ex Einstein	181	8,30	1.504,36		20,10	3.643,38	
Alberti	273	5,50	1.500,70		11,53	3.147,03	
Sassetti Peruzzi	273	5,50	1.500,70		11,12	3.034,63	
Salvemini	273	5,50	1.500,70		12,66	3.455,31	
Rodolico sede	273	5,50	1.500,70		12,18	3.323,64	
	-		**23.288,70**			**50.074,32**	
Pontassieve	-		-			-	
Balducci	400	10,30	**4.120,00**		34,65	**13.860,00**	
Scandicci	-		-		-	-	
Russell Newton	369	10,30	3.800,70		25,56	9.431,64	
Alberti succ.	346	5,50	1.901,63		12,91	4.463,63	
Sassetti Peruzzi succ.	346	5,50	1.901,63		12,91	4.463,63	
	-		**7.603,95**		-	**18.358,91**	
Sesto fiorentino	-		-		-	-	
Calamandrei	573	10,30	5.896,75		21,27	12.177,08	
Agnoletti	582	8,30	4.826,45		26,09	15.171,34	
			10.723,20		-	**27.348,41**	
Totali			**56.634,00**		-	**136.493,14**	

Le previsioni relative alle entrate e alle uscite per la competenza 2015 sono riassunte nella tabella illustrata nella pagina seguente.

ALL. A

PREVISIONE ANNO 2015 PER USO PALESTRE SCOLASTICHE IN ORARIO EXTRASCOLASTICO

	R I C A V I	**ANNUALE**		**C O S T I**	ANNUALE
PALESTRE	ORE	TARIFFA	ACCERTAMENTO	COSTO ORARIO	COSTO TOTALE
comune bagno a ripoli					
Volta	952	8,30	**7.901,60**	20,31	**19.335,12**
comune borgo san lorenzo				0,00	-
Giotto Ulivi	495	10,30	**5.098,50**	50,09	**24.794,55**
comune figline-incisa				0,00	-
Vasari	854	10,30	**8.796,20**	11,21	**9.573,34**
Comune Firenze				0,00	-
Gramsci	1.020	10,30	10.502,08	26,86	27.384,00
Galilei	362	8,30	3.008,72	18,49	6.702,28
Da Vinci	362	8,30	3.008,72	29,61	10.733,89
Marco Polo	362	8,30	3.008,72	16,88	6.117,80
Pascoli	362	8,30	3.008,72	9,71	3.519,66
Dante	362	8,30	3.008,72	14,39	5.217,62
Buontalenti	362	8,30	3.008,72	7,86	2.849,86
Rodolico succ.	362	8,30	3.008,72	12,18	4.415,57
ex Einstein	362	8,30	3.008,72	20,10	7.286,76
Alberti	546	5,50	3.001,40	11,53	6.294,05
Sassetti Peruzzi	546	5,50	3.001,40	11,12	6.069,26
Salvemini	546	5,50	3.001,40	12,66	6.910,61
Rodolico sede	546	5,50	3.001,40	12,18	6.647,29
			46.577,40		**100.148,64**
Pontassieve					-
Balducci	800	10,30	**8.240,00**	34,65	**27.720,00**
Scandicci				0,00	-
Russell Newton	738	10,30	7.601,40	25,56	18.863,28
Alberti succ.	692	5,50	3.803,25	12,91	8.927,27
Sassetti Peruzzi succ.	692	5,50	3.803,25	12,91	8.927,27
			15.207,90	0,00	**36.717,81**
Sesto fiorentino				0,00	-
Calamandrei	1.145	10,30	11.793,50	21,27	24.354,15
Agnoletti	1.163	8,30	9.652,90	26,09	30.342,67
			21.446,40	0,00	**54.696,82**
Totali			**113.268,00**	0	**272.986,28**

NOTA INTEGRATIVA
al Bilancio 2015-2017

CAPITOLO 18

SIOPE

CITTÀ METROPOLITANA
DI FIRENZE

Provincia di Firenze - Confronto Gennaio-Dicembre - Entrata

(Dati SIOPE al 26/02/2015)

Titolo I - Entrate tributarie

COD.SIOPE	DESCRIZIONE	TOTALE GEN-DIC 2012	TOTALE GEN-DIC 2013	TOTALE GEN-DIC 2014
1131	Addizionale sul consumo di energia elettrica	839.062,37	754.139,69	97.643,02
1141	Imposta provinciale di trascrizione	28.448.910,63	31.657.348,27	34.834.821,36
1151	Imposta sulle assicurazioni RC auto	50.358.682,25	43.055.086,36	41.267.218,42
1171	Tributo ambientale provinciale riscosso attraverso i ruoli	222.644,76	6.739.186,24	6.816.548,00
1172	Tributo ambientale provinciale riscosso attraverso altre forme	3.604.700,39	82,83	71,15
1179	Compartecipazione ad altri tributi regionali	211.553,35	0,00	0,00
1199	Altre imposte			0,00
1303	Fondo sperimentale statale di riequilibrio	2.569.154,84		0,00
	Totale	**86.254.708,59**	**82.205.843,39**	**83.016.301,95**

Titolo II - Entrate da contributi e trasferimenti

COD.SIOPE	DESCRIZIONE	TOTALE GEN-DIC 2012	TOTALE GEN-DIC 2013	TOTALE GEN-DIC 2014
2102	Altri trasferimenti correnti dallo Stato	3.134.448,81	54.950.133,99	1.970.615,09
2201	Trasferimenti correnti dalla Regione con vincolo di destinazione per calamità naturali	64.618,03	123.415,13	15.872,85
2202	Altri trasferimenti correnti dalla Regione	6.815.173,82	9.936.494,64	10.469.149,64
2301	Trasferimenti correnti dalla Regione/Provincia autonoma per funzioni di amministrazione	343.490,63	2.303.885,28	1.604.837,58
2302	Trasferimenti correnti dalla Regione/Provincia autonoma per funzioni in materia di istruz	917.375,26	3.432.030,38	1.106.434,49
2304	Trasferimenti correnti dalla Regione/Provincia autonoma per funzioni in materia sociale	0,00	20.000,00	0,00
2305	Trasferimenti correnti dalla Regione/Provincia autonoma per funzioni nel campo dello sv	0,00	994.081,00	700.499,00
2306	Trasferimenti correnti dalla Regione/Provincia autonoma per funzioni in materia di viabil	27.364.412,06	31.721.088,24	34.764.036,20
2307	Trasferimenti correnti dalla Regione/Provincia autonoma per funzioni nel campo turistico	34.134,38	39.543,46	34.074,71
2309	Trasferimenti correnti dalla Regione/Provincia autonoma per funzioni riguardanti la gest	305.877,36	312.029,60	79.282,87
2399	Trasferimenti correnti dalla Regione/Provincia autonoma per altre funzioni delegate	6.751.951,26	17.040.703,22	12.080.882,27
2401	Trasferimenti correnti da Unione europea	151.401,30		0,00
2501	Trasferimenti correnti da province	3.643.428,11	3.777.093,62	832.500,54
2502	Trasferimenti correnti da citta' metropolitane			0,00
2511	Trasferimenti correnti da comuni	4.070.606,94	3.547.808,70	3.484.621,63
2512	Trasferimenti correnti da unioni di comuni		267.468,70	14.000,00
2532	Trasferimenti correnti da aziende ospedaliere	82.500,00	20.000,00	0,00
2542	Trasferimenti correnti da altre imprese di pubblici servizi			0,00
2552	Trasferimenti correnti da Enti di ricerca	5.480,00		15.541,95
2553	Trasferimenti correnti da Camere di commercio	39.966,00	19.998,00	30.000,00
2555	Trasferimenti correnti da Aziende di promozione turistica		17.999,91	1.292.979,90
2556	Trasferimenti correnti da Università			0,00
2599	Trasferimenti correnti da altri enti del settore pubblico	400.568,16	2.581.073,69	296.160,62
	Totale	**54.125.432,12**	**131.104.847,56**	**68.791.489,34**

Titolo III - Entrate extratributarie

COD.SIOPE	DESCRIZIONE	TOTALE GEN-DIC 2012	TOTALE GEN-DIC 2013	TOTALE GEN-DIC 2014
3101	Diritti di segreteria e rogito	193.374,24	87.169,30	113.022,96
3102	Diritti di istruttoria	637.433,87	485.422,96	464.638,21
3103	Altri diritti	113.752,68	89.077,22	110.211,66
3112	Proventi da asili nido	11.819,04	0,00	0,00
3114	Proventi da corsi extrascolastici	18.620,00	17.400,00	0,00
3116	Proventi da impianti sportivi	130.029,63	87.731,35	134.409,71
3121	Proventi da servizi turistici		7.500,00	0,00
3123	Proventi da teatri, musei, spettacoli, mostre, parchi	581.941,00	565.110,50	657.901,50
3132	Sanzioni amministrative, ammende, oblazioni	5.961.902,28	5.451.388,62	6.534.007,05
3149	Altri proventi dei servizi pubblici	17.176,70	0,00	0,00
3202	Fitti attivi da fabbricati	2.374.870,01	2.315.946,54	2.023.515,81
3210	Canoni per concessioni spazi e aree pubbliche	2.300.049,37	1.907.507,04	2.107.066,29
3223	Altri proventi da altri beni materiali		24.630,19	21.400,00
3301	Interessi da Cassa Depositi e Prestiti	477.031,75	187.309,08	99.670,56
3314	Interessi da enti del settore pubblico per depositi		17.043,42	7.918,38
3323	Interessi da altri soggetti per anticipazioni	97,06	631,59	845,81
3324	Interessi da altri soggetti per depositi	202.204,74	30.330,07	28.991,29
3400	Utili netti delle aziende speciali e partecipate , dividendi di societa'	16.424,00	19.503,50	9.238,50
3501	Canoni da enti del settore pubblico	386.648,25	271.951,97	0,00
3502	Canoni da imprese e da soggetti privati	2.356.289,92	3.061.552,23	3.636.333,95
3511	Rimborsi spese per personale comandato	187.527,78	124.557,33	129.301,99
3512	Proventi diversi da enti del settore pubblico	565.496,85	526.002,01	892.295,22
3513	Proventi da imprese e da soggetti privati	2.418.851,18	2.726.869,45	2.615.702,79
3514	Rimborsi riscossi dallo Stato		0,00	0,00

3516	Recuperi vari	1.956.362,46	2.028.442,17	1.993.030,16
	Totale	20.907.902,81	20.033.076,54	21.579.501,84

Titolo IV - Entrate da alienazioni, da trasferimenti di capitale, da riscossione di crediti

COD.SIOPE	DESCRIZIONE	TOTALE GEN-DIC 2012	TOTALE GEN-DIC 2013	TOTALE GEN-DIC 2014
4104	Altre alienazioni di beni immobili	5.829.429,07	146.400,00	258.541,00
4111	Alienazione di beni mobili, macchine e attrezzature	18.422,00	0,00	0,00
4122	Alienazione di partecipazioni in altre imprese	26.628,55	0,00	1.249.204,60
4203	Altri trasferimenti di capitale dallo Stato con vincolo di destinazione		774.685,35	2.295.797,94
4301	Trasferimenti di capitale dalla Regione/Provincia autonoma senza vincolo di destinazione	12.130.262,50	154.894,00	343.752,26
4302	Trasferimenti di capitale dalla Regione/Provincia autonoma con vincolo di destinazione p	3.665.615,65	1.212.628,91	542.564,24
4303	Altri trasferimenti di capitale con vincolo di destinazione	21.446.302,11	14.184.122,42	4.934.826,06
4401	Trasferimenti di capitale da province	95.840,50	0,00	0,00
4411	Trasferimenti di capitale da comuni	1.954.657,66	1.209.943,64	764.950,69
4412	Trasferimenti di capitale da unioni di comuni		100.000,00	0,00
4461	Trasferimenti di capitale da Enti di previdenza		123.390,00	0,00
4499	Trasferimenti di capitale da altri enti del settore pubblico	242.274,66	0,00	0,00
4501	Entrate da permessi di costruire		0,00	2.812.500,00
4502	Altri trasferimenti di capitale da imprese		246.336,70	0,00
4511	Trasferimenti di capitale da famiglie		0,00	123.555,50
4513	Trasferimenti di capitale da altri		1.640.138,99	151.331,31
4651	Riscossione di crediti da altri enti del settore pubblico		0,00	0,00
4661	Prelievi da conti bancari di deposito	9.857,17	393.294,04	11.059.474,14
4681	Riscossione di crediti da altri soggetti		0,00	0,00
	Totale	45.419.289,87	20.185.834,05	24.536.497,74

Titolo V - Entrate da accensione di prestiti

COD.SIOPE	DESCRIZIONE	TOTALE GEN-DIC 2012	TOTALE GEN-DIC 2013	TOTALE GEN-DIC 2014
5301	Mutui da Cassa depositi e prestiti - gestione Tesoro	448.388,71	2.777.988,41	0,00
5302	Mutui da Cassa depositi e prestiti - gestione CDP spa	4.707.488,24	21.307.811,69	0,00
5311	Mutui e prestiti da enti del settore pubblico			0,00
	Totale	5.155.876,95	24.085.800,10	0,00

Titolo VI - Entrate da servizi per conto di terzi

COD.SIOPE	DESCRIZIONE	TOTALE GEN-DIC 2012	TOTALE GEN-DIC 2013	TOTALE GEN-DIC 2014
6101	Ritenute previdenziali e assistenziali al personale	2.688.978,78	2.519.683,94	2.448.576,04
6201	Ritenute erariali	6.368.412,22	5.435.183,76	4.587.428,25
6301	Altre ritenute al personale per conto di terzi	449.647,89	390.550,53	403.594,18
6401	Depositi cauzionali	173.780,48	161.762,16	173.132,72
6501	Rimborso spese per servizi per conto di terzi	116.860,66	230.782,07	125.410,15
6601	Rimborso di anticipazione di fondi per il servizio economato	24.870,49	42.719,94	49.711,37
6701	Depositi per spese contrattuali	39.344,75	22.200,02	7.788,50
	Totale	9.861.895,27	8.802.882,42	7.795.641,21

Incassi da regolarizzare

COD.SIOPE	DESCRIZIONE	TOTALE GEN-DIC 2012	TOTALE GEN-DIC 2013	TOTALE GEN-DIC 2014
9999	ALTRI INCASSI DA REGOLARIZZARE (riscossioni codificate dal tesoriere)	0,00	0,00	0,00
	Totale	0,00	0,00	0,00

Totale Generale - Entrata

PROVINCIA	TOTALE GEN-DIC 2012	TOTALE GEN-DIC 2013	TOTALE GEN-DIC 2014
Firenze	221.725.105,61	286.418.284,06	205.719.432,08
Totale Generale	221.725.105,61	286.418.284,06	205.719.432,08

Provincia di Firenze - Confronto Gennaio-Dicembre - Spesa

(Dati SIOPE al 26/02/2015)

Titolo I - Spese correnti

COD.SIOPE	DESCRIZIONE	TOTALE GEN-DIC 2012	TOTALE GEN-DIC 2013	TOTALE GEN-DIC 2014
1101	Competenze fisse per il personale a tempo indeterminato	21.289.609,08	20.451.182,99	19.606.997,01
1102	Straordinario per il personale tempo indeterminato	214.562,54	308.656,45	203.289,79
1103	Altre competenze ed indennità accessorie per il personale a tempo indeterminato	2.587.179,90	1.955.200,15	2.056.005,20
1104	Competenze fisse ed accessorie per il personale a tempo determinato	1.895.735,89	1.824.926,76	1.695.746,22
1105	Altre spese di personale (lavoro flessibile: personale con contratto di formazione e lavoro,	0,00	0,00	0,00
1106	Rimborsi spese per personale comandato	295.593,50	351.719,78	194.551,19
1107	Straordinario al personale per consultazioni elettorali	4.738,89	0,00	0,00
1109	Arretrati di anni precedenti	46.103,80	20.710,79	52.443,33
1111	Contributi obbligatori per il personale	7.573.305,73	6.139.341,29	5.953.189,36
1112	Contributi previdenza complementare	67.677,96	33.085,59	34.401,41
1113	Contributi per indennità di fine servizio e accantonamenti TFR	785.905,64	776.847,12	745.054,65
1114	Contributi aggiuntivi	0,00	0,00	0,00
1115	Contributi relativi ad arretrati di anni precedenti	14.861,04	367,00	2.202,87
1121	Borse di studio e sussidi per il personale	19.136,72	0,00	198.072,82
1123	Contributi per prestazioni sanitarie	416,00	0,00	0,00
1131	Pensioni	0,00	0,00	0,00
1133	Altri oneri per il personale in quiescenza	3.325,42	89.224,03	224.236,71
1201	Carta, cancelleria e stampati	60.760,50	57.219,10	40.455,15
1202	Carburanti, combustibili e lubrificanti	428.430,25	492.205,57	461.178,50
1203	Materiale informatico	21.247,15	6.204,62	3.199,36
1204	Materiale e strumenti tecnico-specialistici	17.770,09	31.660,64	105.779,99
1205	Pubblicazioni, giornali e riviste	35.594,97	40.538,61	31.947,38
1206	Medicinali, materiale sanitario e igienico	0,00	0,00	2.139,68
1207	Acquisto di beni per spese di rappresentanza	10.868,44	4.274,40	8.487,90
1208	Equipaggiamenti e vestiario	45.933,66	125.752,14	64.694,64
1210	Altri materiali di consumo	41.267,92	54.420,81	19.242,49
1212	Materiali e strumenti per manutenzione	188.011,59	280.422,07	219.170,03
1302	Contratti di servizio per trasporto	33.542.634,71	36.167.220,19	37.683.709,78
1303	Contratti di servizio per smaltimento rifiuti	0,00	0,00	2.265,54
1304	Contratti di servizio per riscossione tributi	9.983,62	0,00	0,00
1306	Altri contratti di servizio	536.159,37	131.976,02	60.042,41
1307	Incarichi professionali	394.992,09	281.222,67	85.319,49
1308	Organizzazione manifestazioni e convegni	398.404,86	285.612,69	94.244,35
1309	Corsi di formazione per il proprio personale	115.492,03	63.394,98	61.363,66
1310	Altri corsi di formazione	18.219.626,10	15.338.128,67	9.774.669,70
1311	Manutenzione ordinaria e riparazioni di immobili	2.827.446,80	4.803.507,43	4.003.403,69
1312	Manutenzione ordinaria e riparazioni di automezzi	510.458,95	513.151,27	349.234,25
1313	Altre spese di manutenzione ordinaria e riparazioni	1.806.181,33	1.560.854,28	2.178.388,15
1314	Servizi ausiliari e spese di pulizia	1.607.264,43	2.029.291,79	1.343.328,34
1315	Utenze e canoni per telefonia e reti di trasmissione	1.469.744,57	1.050.423,20	686.961,61
1316	Utenze e canoni per energia elettrica	2.114.528,36	2.582.187,57	2.401.729,98
1317	Utenze e canoni per acqua	531.013,62	514.743,07	604.518,75
1318	Utenze e canoni per riscaldamento	4.534.365,62	5.559.559,01	4.879.713,68
1319	Utenze e canoni per altri servizi	112.363,78	67.388,22	45.899,49
1321	Accertamenti sanitari resi necessari dall'attività lavorativa	61.946,24	38.327,60	15.767,73
1322	Spese postali	53.703,12	35.698,60	46.873,95
1323	Assicurazioni	1.254.152,40	1.058.407,45	1.087.596,93
1324	Acquisto di servizi per spese di rappresentanza	48.661,04	31.401,72	23.509,58
1325	Spese per gli organi istituzionali dell'ente - Indennità	1.679.774,63	1.282.702,74	799.880,58
1326	Spese per gli organi istituzionali dell'ente - Rimborsi	152.320,66	120.107,70	76.247,94
1327	Buoni pasto e mensa per il personale	499.806,60	548.229,66	312.315,12
1329	Assistenza informatica e manutenzione software	959.817,52	1.317.566,33	1.180.943,43
1330	Trattamento di missione e rimborsi spese viaggi	50.038,69	27.993,82	29.802,92
1331	Spese per liti (patrocinio legale)	206.493,97	75.885,95	120.425,45
1332	Altre spese per servizi	10.889.332,71	7.976.993,66	5.038.191,87
1333	Rette di ricovero in strutture per anziani/minori/handicap ed altri servizi connessi	84.680,11	6.600,00	4.092,00
1335	Servizi scolastici	3.000,00	0,00	51.107,22
1336	Organismi e altre Commissioni istituiti presso l'ente	64.101,89	14.775,12	46.267,39
1337	Spese per pubblicita'	72.676,15	89.035,67	28.920,28
1338	Global service	10.034.795,54	7.724.908,12	7.886.891,72
1339	Collaborazioni coordinate e continuative (Co.co.co)	0,00	0,00	0,00
1401	Noleggi	0,00	2.931,84	10.794,19
1402	Locazioni	1.995.269,50	2.088.047,76	1.550.337,10
1499	Altri utilizzi di beni di terzi	169.602,50	236.359,53	300.378,38
1501	Trasferimenti correnti a Regione/Provincia autonoma	72.298,21	34.000,00	0,00
1511	Trasferimenti correnti a province	411.317,01	128.402,11	41.853,18
1521	Trasferimenti correnti a comuni	572.779,48	2.580.883,60	3.150.244,50
1522	Trasferimenti correnti a comuni per consultazioni elettorali	0,00	0,00	0,00
1523	Trasferimenti correnti a unioni di comuni	49.106,54	95.080,97	1.399.061,14

1531	Trasferimenti correnti a comunità montane	17.292,57	2.292,57	0,00
1541	Trasferimenti correnti ad aziende sanitarie	17.148,40	4.800,00	76.725,70
1542	Trasferimenti correnti ad aziende ospedaliere	0,00	0,00	0,00
1552	Trasferimenti correnti ad altre imprese di pubblici servizi	9.567,95	0,00	0,00
1565	Trasferimenti correnti a Aziende di promozione turistica	0,00	0,00	0,00
1566	Trasferimenti correnti a Università	86.250,00	0,00	9.847,31
1568	Trasferimenti correnti a ARPA	168.400,00	96.109,57	20.000,00
1569	Trasferimenti correnti a altri enti del settore pubblico	2.307.079,35	328.657,69	222.831,24
1570	Trasferimenti correnti a Stato		0,00	40.434,10
1571	Trasferimenti correnti a imprese pubbliche	0,00	0,00	3.750,00
1572	Trasferimenti correnti a imprese private	375.779,15	1.302.602,78	439.123,73
1581	Trasferimenti correnti a famiglie	21.646,52	32.383,50	35.553,84
1582	Trasferimenti correnti a istituzioni sociali private	3.923.364,34	818.821,71	485.475,95
1583	Trasferimenti correnti ad altri	280.235,09	246.147,33	308.481,49
1601	Interessi passivi a Cassa depositi e prestiti - gestione Tesoro	32.539,01	29.141,48	0,00
1602	Interessi passivi a Cassa depositi e prestiti - gestione CDP spa	3.357.152,18	2.294.001,00	1.123.940,94
1612	Interessi passivi ad enti del settore pubblico per finanziamenti a medio-lungo	34.090,40	22.312,60	9.828,10
1622	Interessi passivi ad altri soggetti per finanziamenti a medio-lungo	807.965,71	769.858,83	730.082,17
1701	IRAP	2.545.062,47	2.080.288,44	1.966.146,88
1711	Imposte sul patrimonio	157.675,86	153.697,73	169.245,99
1712	Imposte sul registro	110.829,70	56.218,06	33.537,71
1713	I.V.A.	182.986,70	179.112,01	94.332,66
1714	Tassa di rimozione rifiuti solidi urbani	177.746,67	421.017,65	245.251,51
1715	Valori bollati	11.629,46	25.136,55	29.002,83
1716	Altri tributi	87.389,40	65.238,90	20.902,65
1802	Altri oneri straordinari della gestione corrente	3.738.185,72	12.238.713,52	6.692.881,24
1803	Transazioni (esclusa obbligazione principale)	0,00	0,00	0,00
1804	Oneri da sentenze sfavorevoli (esclusa obbligazione principale)		0,00	603,57
1807	Restituzione di tributi ai contribuenti		106.083,46	24.863,54
1808	Rimborso di tributi allo Stato	442.266,71	551,35	23.120.203,09
	Totale	152.656.654,79	150.780.147,65	155.281.827,39

Titolo II - Spese in conto capitale

COD.SIOPE	DESCRIZIONE	TOTALE GEN-DIC 2012	TOTALE GEN-DIC 2013	TOTALE GEN-DIC 2014
2061	Versamenti a conti bancari di deposito		19.940.941,60	0,00
2101	Terreni	0,00	4.547,85	128.744,06
2102	Vie di comunicazione ed infrastrutture connesse	38.891.310,65	22.687.810,46	11.207.094,86
2103	Infrastrutture idrauliche	639.814,96	367.773,56	371.490,08
2106	Infrastrutture telematiche	1.044.512,21	535.593,47	43.837,30
2107	Altre infrastrutture	112.817,09	405.054,65	731.082,35
2108	Opere per la sistemazione del suolo	152.335,21	560.054,33	970.205,66
2109	Fabbricati civili ad uso abitativo, commerciale e istituzionale	4.061.286,65	3.135.451,08	2.624.803,98
2113	Beni di valore culturale, storico, archeologico, ed artistico	2.545.096,83	1.099.472,77	1.153.481,88
2116	Altri beni immobili	37.070,76	98.890,90	87.488,57
2201	ESPROPRI E SERVITU' ONEROSE	3.303.639,49	25.379,52	0,00
2301	ACQUISTO DI BENI SPECIFICI PER REALIZZAZIONI IN ECONOMIA	51.885,57	0,00	20.054,98
2401	UTILIZZO DI BENI DI TERZI PER REALIZZAZIONI IN ECONOMIA	4.534,27	0,00	0,00
2501	Mezzi di trasporto	137.040,78	0,00	93.297,60
2502	Mobili, macchinari e attrezzature	105.909,66	28.949,76	51.289,15
2503	Mobili e arredi per alloggi e pertinenze	2.400,00	0,00	0,00
2505	Mobili e arredi per alloggi e pertinenze		0,00	107.247,56
2506	Hardware	515.068,79	64.020,54	61.803,68
2507	Acquisizione o realizzazione software	475.814,29	1.174.921,88	193.014,49
2509	Materiale bibliografico	3.060,00	1.010,00	0,00
2511	Altri beni materiali	0,00	931.980,41	53.955,00
2512	Beni immateriali	0,00	9.936,34	0,00
2601	INCARICHI PROFESSIONALI ESTERNI	559.246,02	187.125,20	236.387,41
2701	Trasferimenti in conto capitale a Regione/Provincia autonoma	56.172,00	71.503,57	40.445,29
2711	Trasferimenti in conto capitale a province	25.000,00	0,00	0,00
2721	Trasferimenti in conto capitale a comuni	1.076.813,98	572.153,79	625.625,74
2722	Trasferimenti in conto capitale a unioni di comuni	0,00	40.936,00	2.173.634,10
2731	Trasferimenti in conto capitale a comunità montane	0,00	0,00	0,00
2752	Trasferimenti in conto capitale ad altre imprese di pubblici servizi	0,00	3.691,80	0,00
2769	Trasferimenti in conto capitale ad altri enti del settore pubblico	3.388.242,34	244.875,44	376.041,67
2781	Trasferimenti in conto capitale a imprese pubbliche	45.733,25	25.057,00	5.821,80
2782	Trasferimenti in conto capitale a imprese private	11.379,00	1.552,50	0,00
2792	Trasferimenti in conto capitale a istituzioni sociali private	0,00	0,00	29.999,71
2799	Trasferimenti in conto capitale ad altri	245.477,41	341.238,06	8.500,00
2802	Partecipazioni azionarie in altre imprese	0,00	0,00	0,00
2902	Conferimenti di capitali in altre imprese	0,00	1.827,00	0,00
	Totale	57.491.661,21	52.561.749,48	21.395.346,92

Titolo III - Spese per rimborso di prestiti

COD.SIOPE	DESCRIZIONE	TOTALE GEN-DIC 2012	TOTALE GEN-DIC 2013	TOTALE GEN-DIC 2014
3301	Rimborso mutui a Cassa depositi e prestiti - gestione Tesoro	67.233,51	70.631,04	0,00
3302	Rimborso mutui a Cassa depositi e prestiti - gestione CDP spa	35.889.063,00	10.171.770,23	15.979.530,76
3311	Rimborso mutui e prestiti ad enti del settore pubblico	196.297,16	208.075,00	220.559,50
3323	Rimborso mutui e prestiti a Banca Europea degli Investimenti (BEI)	510.192,84	533.402,03	275.732,55
3324	Rimborso mutui e prestiti ad altri - in euro	361.087,12	9.946.054,18	23.829.851,86
	Totale	37.023.873,63	20.929.932,48	40.305.674,67

Titolo IV - Spese da servizi per conto di terzi

COD.SIOPE	DESCRIZIONE	TOTALE GEN-DIC 2012	TOTALE GEN-DIC 2013	TOTALE GEN-DIC 2014
4101	Ritenute previdenziali e assistenziali al personale	3.075.239,80	2.519.739,67	2.449.114,14
4201	Ritenute erariali	7.205.155,93	4.653.464,81	4.837.545,27
4301	Altre ritenute al personale per conto di terzi	456.126,80	376.545,81	428.703,08
4401	Restituzione di depositi cauzionali	68.216,83	47.159,27	54.074,06
4503	Altre spese per servizi per conto di terzi	109.552,36	216.486,05	32.412,22
4601	Anticipazione di fondi per il servizio economato	50.000,00	50.000,00	15.000,00
4701	Depositi per spese contrattuali	28.903,22	9.803,00	8.874,72
	Totale	10.993.194,94	7.873.198,61	7.825.723,49

Altri pagamenti da regolarizzare

COD.SIOPE	DESCRIZIONE	TOTALE GEN-DIC 2012	TOTALE GEN-DIC 2013	TOTALE GEN-DIC 2014
9999	ALTRI PAGAMENTI DA REGOLARIZZARE (pagamenti codificati dal tesoriere)	0,00	0,00	0,00
	Totale	0,00	0,00	0,00

Totale Generale - Spesa

PROVINCIA	TOTALE GEN-DIC 2012	TOTALE GEN-DIC 2013	TOTALE GEN-DIC 2014
Firenze	258.165.384,57	232.145.028,22	224.808.572,47
Totale Generale	258.165.384,57	232.145.028,22	224.808.572,47

NOTA INTEGRATIVA
al Bilancio 2015-2017

CAPITOLO 19

DELIBERE DELLA CORTE DEI CONTI

CITTÀ METROPOLITANA DI FIRENZE

41535530 26/09/2014 08:02:45

Del. n. 171/2014/**INPR**

Corte dei Conti

SEZIONE REGIONALE DI CONTROLLO PER LA TOSCANA

composta dai magistrati:

- Gaetano D'AURIA — presidente
- Maria Annunziata RUCIRETA — consigliere
- Paolo PELUFFO — consigliere
- Emilia TRISCIUOGLIO — consigliere, relatore
- Laura D'AMBROSIO — consigliere
- Marco BONCOMPAGNI — consigliere, relatore

nell'adunanza del 25 settembre 2014;

VISTO l'art. 100, comma 2, della Costituzione;

VISTA la legge 14 gennaio 1994, n. 20, recante disposizioni in materia di giurisdizione e controllo della Corte dei conti;

VISTA la legge 5 giugno 2003 n. 131, recante disposizioni per l'adeguamento dell'ordinamento della Repubblica alla legge costituzionale 18 ottobre 2001, n. 3;

VISTO l'art. 1, commi 166 e 167, della legge 23 dicembre 2005, n. 266 (legge finanziaria per il 2006), che fa obbligo agli organi di revisione degli enti locali di inviare alle Sezioni regionali di controllo della Corte dei conti relazioni apposite in ordine ai bilanci preventivi e ai rendiconti degli enti;

VISTO il decreto legge 10 ottobre 2012 n. 174, convertito dalla legge 7 dicembre 2012 n. 213 e successive modifiche;

VISTE le "linee-guida" predisposte dalla Corte dei conti–Sezione delle autonomie per la redazione delle relazioni inerenti al rendiconto 2013;

VISTA la propria deliberazione del 9 dicembre 2013 n. 279, che ha approvato i criteri per l'esame dei rendiconti degli enti locali per l'esercizio 2012;

RITENUTO che, per garantire continuità al sistema di controllo-monitoraggio e una maggiore tempestività onde migliorarne l'efficacia, debbano essere confermati i criteri già approvati con la deliberazione sopra richiamata, salvo gli aggiornamenti conseguenti alle linee guida predisposte dalla Sezione delle autonomie per l'anno 2013;

VALUTATA l'esigenza di comunicare agli enti locali i criteri ai quali la Sezione regionale si atterrà nell'esame dei rendiconti relativi all'esercizio finanziario 2013;

UDITI i relatori, consiglieri Emilia Trisciuoglio e Marco Boncompagni;

DELIBERA

di approvare l'allegato documento, contenente i criteri per l'esame dei rendiconti degli enti locali relativi all'esercizio finanziario 2013.

DISPONE

che copia della presente deliberazione sia trasmessa ai consigli provinciali e comunali, ai presidenti delle province e ai sindaci, agli organi di revisione degli enti locali e al Consiglio delle autonomie locali.
La presente deliberazione è altresì trasmessa al Presidente della Sezione delle autonomie.

Così deciso in Firenze, nell'adunanza del 25 settembre 2014.

I relatori
Emilia Trisciuoglio

Marco Boncompagni

Il presidente
Gaetano D'Auria

Depositata in segreteria il 26 SET. 2014

Il funzionario preposto al servizio di supporto
Claudio Felli

0005141-26/09/2014-SC_TOS-T83-P

CORTE DEI CONTI

Sezione regionale di controllo per la Toscana

Il Presidente

CORTE DEI CONTI

0005141-26/09/2014-SC_TOS-T83-P

Ai Presidenti del Consiglio
delle Province della
Regione Toscana
LORO INDIRIZZI

Ai Presidenti del Consiglio
dei Comuni della
Regione Toscana
LORO INDIRIZZI

Ai Presidenti delle Province
della Regione Toscana
LORO INDIRIZZI

Ai Sindaci dei Comuni
della Regione Toscana
LORO INDIRIZZI

Agli Organi di revisione
LORO INDIRIZZI

Al Consiglio delle Autonomie
della Regione Toscana

Ai Responsabili del Servizio
finanziario
LORO INDIRIZZI

Oggetto: Controllo monitoraggio sul rendiconto della gestione finanziaria 2013. – Invio deliberazione Sezione regionale di controllo per la Toscana del 25 settembre 2014, n. 171.

Si comunica che questa Sezione regionale di controllo, con deliberazione del 25 settembre 2014, n. 171, ha adottato i criteri per l'esame dei rendiconti degli enti locali relativi all'esercizio finanziario 2013.

Tale deliberazione, che si trasmette a tutti i soggetti in indirizzo, conferma sostanzialmente i criteri adottati dalla Sezione per il controllo sul rendiconto della gestione finanziaria 2012, salvo la previsione di un ulteriore e successivo approfondimento inerente gli organismi partecipati degli enti con popolazione superiore a quindicimila abitanti (ex art. 148 del Tuel).

Con i migliori saluti

Gaetano D'Auria

50122 Firenze
Via dei Servi, 17
telefono +39 055 2393521
segreteria +39 055 2393546-2393539

sezione.controllo.toscana@corteconti.it
P.E.C.:
toscana.controllo@corteconticert.it

Corte dei Conti

SEZIONE REGIONALE DI CONTROLLO PER LA TOSCANA

CRITERI PER L'ESAME DEI RENDICONTI DEGLI ENTI LOCALI
RELATIVI ALL'ESERCIZIO FINANZIARIO 2013

I. - PREMESSA

L'accresciuto impegno richiesto dal legislatore alla Corte dei conti nella verifica degli equilibri finanziari degli enti locali impone alle sezioni regionali di controllo di adottare procedure di esame che siano utili alla ricostruzione il più possibile sollecita ed efficace delle situazioni finanziarie proprie dei singoli enti.

Questo documento ha, pertanto, lo scopo di consentire – da un lato – l'immediata conoscenza, da parte degli enti locali, dei criteri ai quali la Sezione si atterrà nel valutare i dati e i fenomeni che emergono dalle risposte ai questionari relativi al rendiconto 2013 e – dall'altro lato – di favorire la più spedita acquisizione, da parte della Sezione, dei dati e delle informazioni occorrenti al lavoro di verifica.

Il controllo-monitoraggio sui bilanci e sui rendiconti degli enti locali si fonda sull'art. 1, commi 166 e 167, della l. 23 dicembre 2005, n. 266 (legge finanziaria 2006), e sulle norme introdotte dal d.l. 10 ottobre 2012, n. 174, convertito dalla l. 7 dicembre 2012, n. 213 e successive modifiche.

La legge finanziaria 2006, anche in attuazione della l. 5 giugno 2003, n. 131 (di attuazione della l. cost. 18 ottobre 2001, n. 3, che aveva modificato il titolo V della parte seconda della Costituzione) introdusse forme di controllo della Corte dei conti sui bilanci e sui rendiconti per consentire ad essa, con l'ausilio dell'organo di revisione, di accertare i fenomeni maggiormente incidenti sugli equilibri di bilancio e, più in generale, sul rispetto delle norme in materia di finanza pubblica.

Tali fenomeni, una volta acclarati dalle sezioni regionali di controllo, dovevano essere riferiti agli organi rappresentativi degli enti, cui era demandata la valutazione delle cause delle irregolarità riscontrate e l'adozione delle opportune misure correttive, al fine di evitare o correggere gli effetti sugli equilibri finanziari dell'ente.

La Sezione regionale di controllo per la Toscana ha attuato questo tipo di controllo a decorrere dal bilancio di previsione 2006 e dal rendiconto 2005, sulla base delle linee guida elaborate dalla Sezione delle autonomie della Corte conti (delib. n. 6/2006 e n. 11/2006).

La Sezione, pertanto, ha costruito il "controllo-monitoraggio" come un tipo di verifica a carattere "necessario", esteso a tutti gli enti locali della regione e ad entrambi i documenti di bilancio: preventivo e consuntivo. Questo approccio ha consentito alla Sezione di monitorare, nel tempo, gli enti locali, in riferimento ad alcuni aspetti considerati maggiormente critici e di costruire un "profilo storico" di ciascun ente, utile alle valutazioni da compiere in occasione delle verifiche programmate dalla Sezione (indagini trasversali a più enti su fenomeni specifici, quali i residui e i debiti fuori bilancio, o indagini sulla sana gestione dell'ente locale), ovvero controlli di diversa natura introdotti da specifiche disposizioni normative, quali l'art. 6, comma 2, d.lgs. 6 settembre 2011, n. 149 e, più recentemente, l'art. 3, comma 1, lettera r, del d.l. n. 174/2012, che ha introdotto gli artt. 243 bis e seguenti del TUEL.

In secondo luogo, la Sezione Toscana, in relazione alla specifica funzione del controllo-monitoraggio – che era quella di consentire la rilevazione delle gravi irregolarità già presenti,

ma anche, e soprattutto, delle irregolarità la cui "gravità" andava misurata in relazione ai suoi effetti nel lungo periodo e ai rischi possibili sul conseguimento e il mantenimento degli equilibri di bilancio – ha sempre posto l'accento sulla evidenziazione di quei fenomeni che, pur non avendo già manifestato specifici effetti negativi sul bilancio dell'ente, fossero potenzialmente dannosi e pericolosi per la tenuta degli equilibri di bilancio e per il conseguimento degli obiettivi generali di finanza pubblica.

In quest'ottica, dunque, la Sezione ha evidenziato e ritenuto meritevoli di segnalazione non solo questioni strettamente finanziarie e contabili tali da mettere a rischio l'equilibrio di bilancio, ma anche fenomeni – quali la presenza di residui vetusti, di debiti fuori bilancio o difficoltà di cassa (in relazione al rendiconto di gestione), ovvero l'impiego ripetuto di risorse straordinarie, l'utilizzo improprio dell'avanzo di amministrazione, la mancata emersione di debiti fuori bilancio o altri oneri latenti (in relazione al bilancio di previsione) – che ad una prima analisi potevano non evidenziare problematiche specifiche ma la cui valutazione, in prospettiva, poteva costituire un rischio per la tenuta finanziaria dell'ente, pure nell'ottica di promuovere l'auto correzione degli enti.

Quanto alla "gravità" delle irregolarità da segnalare, la Sezione – seguendo gli orientamenti assunti dalla Sezione autonomie, per cui "la gravità della irregolarità contabile [...] non è tanto da valutare alla stregua delle modalità e/o del grado di scostamento dalla norma, quanto, soprattutto, [...] del rischio di ripercussioni sugli equilibri di bilancio" – ha nel tempo implementato il proprio modello di controllo, evidenziando a tutti gli enti, i fenomeni pregiudizievoli degli equilibri di bilancio, affinché ciascun ente potesse adottare i provvedimenti correttivi più adeguati.

Il controllo sui bilanci e sui rendiconti è, come noto, effettuato sulla base delle informazioni sintetiche rese attraverso le risposte all'apposito questionario, le quali, seppur implementate nella fase istruttoria e di contraddittorio, non possono considerarsi esaustive per rappresentare fenomeni complessi, anche con riguardo alle specificità dei singoli enti.

Per questo motivo, nel controllo-monitoraggio sono demandate all'ente sia la valutazione del fenomeno rilevato, in relazione alle cause che l'hanno generato e ai concreti effetti sul bilanci successivi, sia l'adozione delle misure opportune per ripristinare gli equilibri di bilancio e la corretta gestione finanziaria.

L'evoluzione normativa conseguente al d.l. n. 174/2012 ha richiesto alla Sezione una nuova messa a punto del modello.

Il d.l. n. 174/2012 ha introdotto, infatti, tre le altre, due importanti innovazioni:

- l'obbligo più stringente, nei modi e nei tempi, per l'ente locale di adottare i provvedimenti idonei a rimuovere le irregolarità e a ripristinare gli equilibri di bilancio in caso di pronuncia specifica di accertamento conseguente all'esame dei bilanci di previsione e dei conti consuntivi, e la valutazione di tali provvedimenti in capo alle Sezioni regionali di controllo;
- la revisione delle norme relative agli enti locali strutturalmente deficitari, agli enti locali dissestati e ad altri enti per i quali sussistano squilibri strutturali di bilancio in grado di provocare il dissesto finanziario, in particolare prevedendo, per questi ultimi, la possibilità di adottare "procedure di riequilibrio finanziario pluriennale".

Le modifiche legislative appena citate hanno reso necessario focalizzare il controllo maggiormente sui fenomeni di particolare criticità e gravità, sia perché è stato reso più cogente l'obbligo dell'ente di intervenire (e quello della Sezione di valutare) nelle situazioni critiche, sia perché il controllo attivato dalla Sezione deve essere un ausilio vigile nella individuazione di situazioni di squilibrio strutturale, e nella valutazione dei piani di riequilibrio eventualmente adottati dagli enti per prevenire la più grave situazione di dissesto.

Per queste ragioni, già dall'esame dei rendiconti 2011, la Sezione della Toscana ha adeguato il modello di controllo, rilevando solo i fenomeni gravi, quelli – cioè – in grado di determinare una "pronuncia specifica di accertamento".

La Sezione, inoltre, ha riesaminato le gravi irregolarità presenti nel modello fino ad allora sperimentato, ponendosi come obiettivo principale quello di mantenere ed eventualmente rafforzare l'esame degli aspetti maggiormente rilevanti al fine di individuare le condizioni di disequilibrio strutturale e di pre-dissesto di un ente, e per valutare l'adeguatezza o meno delle manovre proposte dagli enti con i piani di riequilibrio finanziario pluriennale.

Infatti, anche secondo gli orientamenti della Corte costituzionale (sentenza n. 250/2013), il principio dell'equilibrio di bilancio ha contenuti di natura sostanziale e non può essere limitato al pareggio formale della spesa e dell'entrata, ma deve estendersi, attraverso una ordinata programmazione delle transazioni finanziarie, alla prevenzione dei rischi di squilibrio che derivano dal progressivo sviluppo di situazioni debitorie generate dall'inerzia o dai ritardi dell'amministrazione. Il compito del controllo, dunque, è quello di verificare, in tutti i cicli del bilancio, che l'equilibrio sostanziale venga garantito.

La Sezione ha mantenuto, per l'esame dei rendiconti 2012, il controllo-monitoraggio esteso a tutti gli enti e all'intero ciclo di bilancio, svolgendo così la funzione, che le è propria, di "vigilanza collaborativa", all'interno di un sistema che ricerca, in una graduale articolazione dei rimedi, soluzioni alle situazioni di precarietà e di deficitarietà delle gestioni degli enti locali.

Anche per l'esercizio 2013, la Sezione intende confermare il modello adottato nel 2012, tendendo conto però che l'anomalo differimento al 30 novembre del termine per l'approvazione del bilancio di previsione 2013 non ha reso possibile il relativo monitoraggio. I dati previsionali, ora in parte contenuti nel questionario sul rendiconto 2013, saranno valutati perciò solo alla luce di eventuali gravi irregolarità rilevate a consuntivo.
Per gli enti in sperimentazione ai sensi dell'art. 36 del d.lgs. 23 giugno 2011, n. 118, la Sezione terrà conto delle informazioni contenute nell'appendice B, dedicata ai suddetti enti, allegata alla deliberazione della Sezione delle autonomie n. 11/2014 di approvazione delle linee guida e dei questionari del rendiconto della gestione 2013.

II. - LE GRAVI IRREGOLARITA'

Al fine di rendere più chiara e trasparente la funzione del controllo, di seguito si elencano i profili che la Sezione intende esaminare e le "gravi irregolarità" che, evidenziate sul rendiconto 2013, daranno luogo alle "specifiche pronunce di accertamento". Tali gravi irregolarità verranno, pertanto, segnalate all'organo elettivo in quanto conseguenti al mancato rispetto dei principi di sana gestione finanziaria e/o a violazioni degli obiettivi di finanza pubblica allargata e/o a irregolarità contabili e/o a squilibri strutturali del bilancio dell'ente locale.

In alcuni casi, il parametro che definisce la grave irregolarità contabile è contenuto in specifiche disposizioni normative, ovvero è tratto dai principi contabili o, più in generale, dal complesso delle norme che definiscono il sistema di contabilità degli enti locali.

In altri casi, invece, e questo accade principalmente per i fenomeni contrari alla sana gestione, i parametri sono stati tratti dalla prassi, da analisi statistiche o dall'esperienza maturata nel controllo e si traducono, di norma, in "fattori di criticità" che la Sezione avrà cura di analizzare – anche sulla base della storia dell'ente e di valutazioni di stock e di trend – al fine di riscontrare gravi irregolarità di gestione.

In termini tendenziali e fatta salva la contestualizzazione di cui appena si è detto, i fattori di criticità sono stati individuati dalla giurisprudenza della Sezione (anche sulla base del "Manuale delle funzioni della Sezione regionale di controllo per la Toscana" approvato con deliberazione n. 1/2008):

a) quanto al disavanzo di parte corrente, quando risulti superiore alla soglia del 2 per cento delle entrate destinate al finanziamento delle spese di natura corrente;
b) quanto ai residui attivi vetusti dei titoli I e III, quando superino la misura del 18 per cento sul totale dei residui dei titoli I e III relativi agli esercizi 2012 e precedenti;
c) quanto alla rata dei prestiti da rimborsare annualmente, quando risulti superiore alla soglia del 20 per cento delle entrate correnti.

E' utile rimarcare, per contro, che le gravi irregolarità rilevate dalla Sezione non necessariamente esauriscono gli aspetti di irregolarità più o meno grave che possono essere presenti nella gestione degli enti, né quelli che possono profilarsi sulla base delle informazioni complessivamente rese nei questionari, che anche per l'esercizio 2013 sono state ampliate sia rispetto alle tematiche da trattare che alle modalità di controllo conseguenti.

La Sezione, anche per quanto appena espresso, intende concentrare il controllo dei rendiconti 2013 sulle gravi irregolarità di seguito illustrate, ritenute, tra tanti possibili fenomeni, quelle maggiormente rappresentative di violazioni della normativa vincolistica statale in materia di bilancio e contabilità, di pregiudizio per gli equilibri di bilancio e di difficoltà nel conseguimento degli obiettivi generali della finanza pubblica.

Le gravi irregolarità che seguono possono differire a seconda della tipologia di ente e delle informazioni presenti nei questionari, i quali, come noto, sono differenziati per amministrazioni provinciali e comunali e queste ultime a seconda della dimensione demografica.

II.1. - RISULTATO DI AMMINISTRAZIONE

La principale analisi che viene svolta nel controllo-monitoraggio è quella relativa al risultato di amministrazione, che è la sintesi finanziaria della gestione dell'ente locale dalla cui valutazione non si può prescindere in sede di controllo.

Il risultato di amministrazione è oggetto di analisi sia nella sua quantificazione complessiva, sia nella sua qualificazione, nonché in relazione ad alcuni fenomeni che ne possono alterare la rappresentatività rispetto all'affettiva realtà dell'ente. Il risultato di amministrazione viene, inoltre, valutato in base a specifiche componenti, come il risultato della gestione corrente, della gestione residui e delle problematiche connesse alla gestione di cassa. Aspetti, questi ultimi, che rilevano maggiormente in un'ottica di valutazione della tenuta dell'equilibrio finanziario nel lungo periodo.

II.1.1. VALUTAZIONI SULLA QUANTIFICAZIONE E QUALIFICAZIONE DEL RISULTATO

La Sezione Toscana considera "grave irregolarità" la presenza di un risultato di amministrazione negativo, che può essere stato generato, come noto, dalla gestione di competenza, dalla gestione residui, da entrambe, ovvero dal mancato finanziamento del disavanzo pregresso.

La Sezione, inoltre, considera grave la presenza di un disavanzo di amministrazione sostanziale. Rientrano in questa fattispecie i casi in cui, nonostante la gestione abbia chiuso dal punto di vista contabile con un saldo formalmente positivo, tale avanzo non risulti sufficiente a ricostituire i fondi vincolati, per cui il risultato di amministrazione è sostanzialmente negativo.

Tale fenomeno può essere dichiarato dallo stesso ente (con la corretta compilazione del quadro relativo al risultato della gestione finanziaria), o dall'organo di revisione, ovvero può essere rilevato dalla Sezione attraverso la valutazione di alcuni fenomeni da approfondire e confermare in sede istruttoria.

Il principale fenomeno che depone per un disavanzo sostanziale è costituito dall'eliminazione di residui passivi di parte capitale e/o della gestione vincolata (non compensati dall'equivalente eliminazione del residuo attivo ovvero nel caso in cui la relativa risorsa risulti già realizzata), rispetto ai quali l'ente, oltre a non aver provveduto a ricostituire i vincoli, presenta una "quota libera" di avanzo non sufficiente a ripristinare i vincoli stessi.

Tra le ragioni che possono aver determinato il disavanzo di amministrazione formale ovvero il disavanzo di amministrazione sostanziale, per come sopra descritti, la Sezione tiene conto anche degli elementi che possono emergere dalle informazioni sugli organismi partecipati.

In particolare, la ricostituzione del capitale di dotazione dell'ente partecipato e/o la ricapitalizzazione per perdite della società sono considerati fenomeni che incidono

negativamente sulla tenuta degli equilibri di bilancio, contribuendo alla determinazione del risultato negativo della gestione.

Il disavanzo di amministrazione formale costituisce un fenomeno grave di per sé, indipendentemente dalle cause che l'hanno generato, mentre il disavanzo di amministrazione sostanziale, oltre a evidenziare la non corretta composizione del risultato accertato, è particolarmente grave in quanto comporta un utilizzo improprio di fondi aventi un vincolo di specifica destinazione, e prospetta criticità negli equilibri di bilancio, se questi vengono garantiti con quote di avanzo effettivamente non disponibili.

In merito a tale ultimo profilo, si evidenzia che, pur accertando un risultato di amministrazione positivo, l'ente si trova "di fatto" in una situazione di disavanzo e sarà tenuto a reperire, negli esercizi successivi alla manifestazione del fenomeno, le risorse libere necessarie a ricostituire i vincoli non rispettati.

I due fenomeni sopra richiamati sono, dunque, considerati negativi in quanto espressione di situazioni patologiche, perciò da affrontare con immediate e efficaci misure correttive.

II.1.2. VALUTAZIONI SULLA ATTENDIBILITA' DEL RISULTATO IN RELAZIONE ALLA SUA CORRETTA QUANTIFICAZIONE E QUALIFICAZIONE

La Sezione sottopone ad analisi determinati elementi emersi dalla relazione dell'organo di revisione che sono rilevanti nella valutazione della "veridicità" del risultato accertato dall'ente. Sono indice di non corretta rappresentazione del risultato di amministrazione o, in alcuni casi, della sua non attendibilità, oltre che di violazione dei principi contabili, i seguenti fenomeni:

- la mancata conciliazione delle partite in conto terzi e/o delle anticipazioni di cassa e/o di altre movimentazioni di fondi;
- le riscossioni e i pagamenti, imputati rispettivamente alle riscossioni e concessioni di crediti, non si riferiscono esclusivamente a movimenti meramente finanziari;
- la non corretta allocazione in bilancio delle risorse/impieghi (servizi per c/terzi e/o concessioni/riscossioni di crediti);
- la mancata o parziale o errata contabilizzazione delle movimentazioni dei flussi di cassa delle entrate a specifica destinazione e delle movimentazioni dell'anticipazione di tesoreria;
- la mancata conciliazione del conto del tesoriere con le scritture contabili dell'ente;
- il mancato finanziamento, ai sensi dell'art. 193 del TUEL, dei debiti fuori bilancio riconosciuti nell'esercizio;
- la presenza di debiti fuori bilancio ancora da riconoscere e/o di procedimenti di esecuzione forzata risultanti dal conto del tesoriere al 31 dicembre, per i quali non sono stati individuati i mezzi di finanziamento.

Tutti i fenomeni sopra riportati sono considerati gravi irregolarità perché il loro manifestarsi determina una distorta rappresentatività dei dati di consuntivo e, in alcuni casi, della rappresentatività interna degli equilibri di bilancio.

I fenomeni sono gravi in sé, perché viene rendicontato un risultato di amministrazione non veritiero, ma soprattutto per gli effetti che può produrre nei bilanci degli esercizi successivi, se e nella misura in cui tale risorsa (l'avanzo accertato) è stata reimpiegata.

Per quanto attiene, in particolare, alla gestione di cassa, il fenomeno è considerato grave perché il suo manifestarsi determina, oltre all'inosservanza dei principi contabili di attendibilità, veridicità e integrità del bilancio, anche violazioni in merito alla gestione e alla verifica dei flussi di cassa.

In relazione ai debiti fuori bilancio, invece, la problematica non risiede tanto nella non correttezza delle procedure contabili che possono inficiare il risultato di amministrazione, ma più propriamente nella circostanza che il rendiconto non rappresenta appieno la complessiva situazione debitoria dell'ente. Infatti, la presenza di debiti fuori bilancio già riconosciuti o in corso di riconoscimento, ma non ancora finanziati, altera la rappresentazione del risultato finale di amministrazione, oltre che rinviare al futuro oneri già presenti nella gestione.

Costituisce un elemento di ulteriore gravità la presenza di potenziali passività per le quali, secondo quanto dichiarato dall'organo di revisione e/o emerso in sede istruttoria, non sono stati individuati gli adeguati mezzi di finanziamento.

Inoltre, la non corretta rappresentazione del risultato di amministrazione può produrre risultanze non veritiere rispetto a quanto certificato ai fini del patto di stabilità interno.

II.1.3. VALUTAZIONI SUL CORRETTO IMPIEGO DI RISORSE VINCOLATE

La Sezione, in riferimento ad alcune risorse presenti nel bilancio e ricavabili dalle risposte al questionario, verifica se sono stati rispettati i vincoli imposti dalla normativa di settore o, in taluni casi, dai principi contabili relativi al finanziamento delle spese di investimento.

In particolare, la Sezione considera grave irregolarità:

- l'impiego di entrate da permessi di costruire per il finanziamento di spese di parte corrente superiore al limite del 75 per cento;
- l'impiego di entrate da permessi di costruire per il finanziamento di spese di parte corrente superiore al limite del 75 per cento, associato alla presenza di una quota libera dell'avanzo non sufficiente a ripristinare i vincoli al termine dell'esercizio;
- l'impiego dei proventi da sanzioni amministrative pecuniarie per la violazione del codice della strada senza rispettare il vincolo di destinazione fissato per legge in misura non inferiore al 50 per cento dei proventi stessi (art. 208 d.lgs. n. 285/92);
- l'impiego dei proventi da sanzioni amministrative pecuniarie per violazione del codice della strada senza rispettare il vincolo di destinazione, fissato per legge in misura non inferiore al 50 per cento dei proventi stessi (art. 208 d.lgs. n. 285/92), associato alla presenza di una quota libera dell'avanzo non sufficiente a ripristinare i vincoli al termine dell'esercizio.

Le risorse vincolate che la Sezione analizza sono diverse per le amministrazioni provinciali, ove sono presenti i proventi da sanzioni amministrative pecuniarie per violazioni al codice della strada ma non i proventi da permessi di costruire. In casi particolari, inoltre, la Sezione può valutare altre tipologie di entrate vincolate, specifiche per un determinato ente e che assumono particolare rilievo per la loro tipologia o per il loro importo, ovvero perché oggetto di attenzione da parte dell'organo di revisione.

L'impiego delle risorse in violazione dei vincoli di destinazione imposti dalla normativa o dai principi in materia di contabilità pubblica costituisce una grave irregolarità contabile in quanto sottintende che una parte di risorse, vincolate al finanziamento generico di investimenti ovvero al finanziamento di specifici interventi, è stata distolta dalla sua naturale destinazione ed è stata impiegata per finanziare spese correnti o comunque di altra natura. Questo fenomeno, grave in sé perché denota difficoltà di tenuta degli equilibri di bilancio, comporta anche una non corretta rappresentazione del risultato di amministrazione, se l'ente non ha provveduto alla ricostituzione dei vincoli in sede di rendicontazione.

Sono evidenti, in tal caso, le problematiche di rappresentatività della effettiva situazione dell'ente e le possibili ripercussioni negli esercizi futuri soprattutto ove l'avanzo libero venga utilizzato per il finanziamento di ulteriori spese di parte corrente negli esercizi successivi.

Queste violazioni diventano maggiormente preoccupanti quando la quota di avanzo libero realizzata nell'esercizio non risulta sufficiente a ricostituire il vincolo non rispettato nell'esercizio, determinando così un risultato di amministrazione sostanzialmente negativo.

II.1.4. VALUTAZIONI SUI PROVVEDIMENTI PER LA SALVAGUARDIA DEGLI EQUILIBRI DI BILANCIO

La Sezione analizza le modalità con cui l'ente provvede a risolvere le situazioni di squilibrio finanziario, tenuto conto che tali modalità sono dettate dal TUEL sia sotto il profilo procedurale che contenutistico.

In particolare, è considerata una grave irregolarità contabile:

- il mancato finanziamento, ai sensi dell'art. 193 del TUEL, del disavanzo di amministrazione rilevato nella gestione 2012;
- il mancato finanziamento, ai sensi dell'art. 193 del TUEL, del disavanzo di amministrazione rilevato nella gestione 2012, aggravato dalla realizzazione, al termine dell'esercizio 2013, di un risultato di amministrazione negativo;
- il mancato finanziamento, ai sensi dell'art. 193 del TUEL, del disavanzo "sostanziale" rilevato nella gestione 2012;
- il finanziamento del disavanzo di amministrazione 2012 in contrasto con le modalità indicate nell'art. 193 del TUEL, come da segnalazione dell'organo di revisione;
- il finanziamento del disavanzo di amministrazione rilevato nella gestione 2012 risulta effettuato con:

  1. entrate derivanti da alienazione di beni patrimoniali (per il periodo 2013/2015) in presenza di un disavanzo di amministrazione generato dalla parte corrente del bilancio, mentre l'utilizzo delle suddette entrate è ammissibile esclusivamente per il finanziamento di spese d'investimento ovvero, in assenza di queste o per la parte eccedente, per la riduzione del debito, secondo quanto disposto dall'art. 1, comma 443, l. 24 dicembre 2012, n. 228;
  2. entrate a specifica destinazione per legge, non ammesse per il ripiano di disavanzi ma esclusivamente per il finanziamento di specifici interventi.

I fenomeni sopra richiamati sono considerati gravi in quanto costituiscono violazioni della normativa, che richiede puntualità e tempestività nell'evidenziare e conseguentemente risolvere le situazioni di squilibrio finanziario dell'ente.

Il ritardo dell'ente nell'approntare le misure necessarie a riequilibrare il bilancio, oltre ad essere sintomo di una non corretta gestione finanziaria, può comportare aggravamenti anche pesanti delle situazioni di squilibrio già in atto.

Per quanto attiene all'ultima fattispecie evidenziata, la grave irregolarità è da riferire al merito delle misure correttive adottate dall'ente. Infatti il TUEL, oltre a definire le tempistiche di intervento, specifica con chiarezza che talune entrate, vincolate genericamente al finanziamento di investimenti o a specifici interventi, non possono essere distolte dalla loro naturale destinazione neanche in situazioni di eccezionalità, quali quelle che si profilano in presenza di uno squilibrio finanziario o di un disavanzo di amministrazione da finanziare.

II.1.5. VALUTAZIONI DI SPECIFICI ASPETTI CHE POSSONO ESSERE DETERMINANTI NELLA TENUTA DELL'EQUILIBRIO FINANZIARIO

La Sezione, anche allo scopo di valutare la tenuta dell'equilibrio finanziario nel lungo periodo, esamina il risultato dell'esercizio attraverso alcune componenti significative nella determinazione del risultato stesso: la gestione di parte corrente, la gestione residui, la gestione di cassa.

In riferimento alla gestione corrente, la Sezione avrà cura di valutare, quale specifico "fattore di criticità", la presenza di un risultato negativo della gestione di competenza e un saldo negativo elevato della parte corrente. Come accennato, la criticità della situazione di disavanzo è stata individuata dalla Sezione nel superamento della soglia del 2 per cento delle entrate destinate al finanziamento delle spese di natura corrente e come tale potrà dar luogo alla pronuncia di accertamento.

Questo fenomeno è considerato grave perché contrario ai principi di sana gestione e sostenibilità finanziaria. E' di tutta evidenza, infatti, che, qualora il bilancio della parte corrente risulti negativo anche considerando l'impiego delle risorse straordinarie (consentite dalla normativa o dai principi contabili) che l'ente ha destinato all'equilibrio corrente, la condizione strutturale dell'ente è precaria e potrebbe non garantire il mantenimento degli equilibri di bilancio nel lungo periodo.

Va, inoltre, rilevato che la fattispecie appena descritta può profilare anche una violazione dei vincoli di legge relativi a poste di bilancio inserite nella parte capitale. Infatti, se il

disavanzo di parte corrente è stato di fatto finanziato con un avanzo di parte capitale, si realizza una violazione grave, in analogia con i fenomeni di cui al punto II.1.3.

In riferimento alla gestione residui, la Sezione considera grave irregolarità il mancato accantonamento, nell'ambito del risultato di amministrazione 2013, del fondo svalutazione crediti, nella misura di almeno il 25 per cento dei residui riferiti ai titoli I e III dell'entrata, aventi anzianità superiore a cinque anni, come disposto dall'art. 6, comma 17, del d.l. n. 95/2012, convertito dalla l. 7 agosto 2012, n. 135.

La Sezione valuta inoltre quale specifico "fattore di criticità" la presenza rilevante di residui attivi vetusti nei titoli I e III. Sono considerati vetusti i residui attivi costituiti in anni precedenti il 2009 e la loro presenza è considerata critica – come accennato - quando ha un'incidenza superiore al 18 per cento sul totale degli stessi residui relativi agli esercizi 2012 e precedenti. In tali casi la Sezione potrà emettere pronuncia di accertamento. L'accantonamento nel fondo svalutazione crediti, iscritto come quota vincolata del risultato di amministrazione, sarà considerato ai fini del calcolo della percentuale di vetustà dei residui.

In presenza di tali fattispecie, si potrà valutare la mancata adozione di iniziative per il mantenimento e/o la reiscrizione nel bilancio regionale e/o nel bilancio statale dei residui passivi dichiarati perenti, pur conservando il corrispondente residuo attivo nel rendiconto della gestione 2013.

La vetustà dei residui attivi e la loro rilevanza percentuale sono considerati gravi perché sollevano forti dubbi sulla veridicità e attendibilità delle partite conservate nella parte residui e, conseguentemente, del risultato di amministrazione. Ma soprattutto, ed è questo l'aspetto che preme maggiormente sottolineare, perché comportano un potenziale rischio per la tenuta degli equilibri di bilancio dell'ente negli esercizi successivi.

Nondimeno, il mancato accantonamento, oltre a costituire una violazione di legge, risulta pregiudicare il mantenimento dell'equilibrio finanziario nel lungo periodo. Se, infatti, a fronte di residui attivi vetusti, e quindi incerti nell'effettiva realizzazione, non si adottano forme di tutela, la situazione di precarietà latente potrebbe peggiorare o manifestarsi, al momento in cui risulterà acclarata l'irrealizzabilità della riscossione, con effetti più pesanti sul bilancio dell'ente.

Per quanto attiene, infine, alla gestione di cassa, la Sezione considera una grave irregolarità:

- la presenza, nel triennio 2011/2013, di anticipazioni di tesoreria non rimborsate al termine di ciascun esercizio e/o di fondi aventi specifica destinazione per spese di parte corrente, non ricostituiti al termine dell'esercizio;
- la presenza di uno scoperto per anticipazioni di tesoreria, a chiusura dell'esercizio, che non rientra nei limiti previsti dall'art. 222 del TUEL, così come attestato dall'organo di revisione;
- la presenza di uno scoperto per anticipazioni di tesoreria, risultante al 31.12.2013, che, sommato ai fondi aventi specifica destinazione, impiegati per spese correnti, e non ricostituiti al termine dell'esercizio in esame, risulta superiore al limite di legge (art. 222 del TUEL).

Tali fenomeni, che solo in taluni casi costituiscono una violazione ai limiti stabiliti dalla legge, vengono considerati gravi in quanto denotano una sostanziale difficoltà nella gestione dei flussi di cassa, con evidenti riflessi sul bilancio dell'ente, per i costi connessi all'esposizione bancaria e con preoccupanti rischi per la tenuta finanziaria dell'ente.

Come già specificato in premessa, e a conclusione della trattazione sul risultato finanziario, si segnala che gli aspetti appena descritti in relazione al risultato di amministrazione e in particolare alla gestione corrente, alla gestione residui e alla gestione di cassa, vengono analizzati dalla Sezione perché costituiscono le voci chiave nella valutazione delle condizioni di disequilibrio strutturale e di pre-dissesto di un ente, e possono essere, se monitorate nel

tempo, utili all'ente per evitare il ricorso a manovre più "pesanti", quali l'adozione dei piani di riequilibrio finanziario pluriennale o, addirittura, la dichiarazione del dissesto.

Inoltre, nella valutazione di alcune gravi irregolarità relative al risultato di amministrazione, la Sezione terrà conto della mancata adozione, in corso d'esercizio, dei provvedimenti di riequilibrio di cui all'art. 193 del TUEL. Il fatto che, rispetto a fenomeni che si andavano delineando nell'esercizio, l'ente abbia dato ugualmente atto del permanere degli equilibri e l'organo di revisione non abbia rilevato al riguardo gravi irregolarità, indica scarsa capacità di programmazione e di governo dei fenomeni più rilevanti per l'ente e una ridotta funzione di controllo da parte dell'organo di revisione.

II.2. - CAPACITA' E SOSTENIBILITA' DELL'INDEBITAMENTO

In relazione alla capacità di indebitamento, la Sezione considera una grave irregolarità il manifestarsi dei seguenti fenomeni:

- la violazione del vincolo previsto dall'art. 119, ultimo comma, della Costituzione;
- il superamento del limite previsto dall'art. 204 del TUEL, specie se sia dipeso dall'accensione di nuovi mutui o dal ricorso ad altre forme di indebitamento;
- la consistenza dei debiti di finanziamento, non assistiti da contribuzioni, superiore al 150 per cento rispetto alle entrate correnti dello stesso esercizio, in presenza di un risultato contabile di gestione positivo, cui è associato un aumento dello stock di debito e/o l'assunzione di nuovo prestiti nel 2013 rispetto al precedente esercizio 2012;
- la consistenza dei debiti di finanziamento, non assistiti da contribuzioni, superiore al 120 per cento rispetto alle entrate correnti dello stesso esercizio, in presenza di un risultato contabile di gestione negativo, cui è associato un aumento dello stock di debito e/o l'assunzione di nuovi prestiti nel 2013 rispetto al precedente esercizio 2012.

Come accennato la Sezione valuta quale specifico "fattore di criticità" l'incidenza della rata dei prestiti da rimborsare (quota capitale e interessi), superiore al 20 per cento delle entrate correnti. In tali casi, la Sezione potrà emettere pronuncia di accertamento.

L'analisi della capacità di indebitamento è un elemento fondante nella valutazione del corretto operare dell'ente, sia sotto il profilo del rispetto dei vincoli imposti dalla normativa, sia dal punto di vista più sostanziale del peso che tale fenomeno può determinare sul bilancio dell'ente e sulle sue possibilità di tenuta nel lungo periodo.

Il primo aspetto richiamato non richiede particolari approfondimenti, atteso che il vincolo previsto dall'art. 119, ultimo comma, Cost. rappresenta un principio cardine dell'ordinamento e la sua violazione è, pertanto, una irregolarità particolarmente grave.

Il mancato rispetto dell'art. 204 del TUEL costituisce, invece, una violazione di legge, laddove è associato all'assunzione di nuovi mutui nell'esercizio in cui si è verificato il superamento delle percentuali previste.

Tale superamento, anche in assenza di nuovo mutuo, costituisce una grave irregolarità in relazione ai principi di sana gestione finanziaria e alla luce delle attuali disposizioni normative, volte a ricondurre la dinamica di crescita del debito in coerenza con gli obiettivi di finanza pubblica.

Le analisi che vengono invece svolte sulla consistenza dello stock del debito, anche in analogia con le disposizioni previste in tema di valutazione delle condizioni di deficitarietà, sono volte a valutare il complessivo ricorso al mercato finanziario e il conseguente peso di questa esposizione sul bilancio dell'ente e sul mantenimento degli equilibri nel lungo periodo.

L'analisi della sostenibilità dell'indebitamento, anche alla luce dell'evoluzione normativa introdotta dal d.l. n. 174/2012, è effettuata in relazione all'incidenza della rata dei prestiti sulle entrate correnti. In particolare, con questo "fattore di criticità" si intende valutare il peso che complessivamente grava sul bilancio corrente in conseguenza delle operazioni di indebitamento e quanto il bilancio dell'ente sia rigido e più difficile da amministrare. Nelle valutazioni della Sezione, il superamento della soglia fissata indica un'eccessiva rigidità strutturale del bilancio dell'ente, e presenta rischi per la capacità di tenuta nel lungo periodo.

Per concludere la trattazione delle problematiche connesse all'indebitamento, occorre precisare che, qualora dalle informazioni desunte dal questionario e dalla fase istruttoria sul rendiconto 2013, emergano incongruenze che non consentono una corretta valutazione della capacità di indebitamento dell'ente, si potrà procedere ad apposita segnalazione.

II.3. - PATTO DI STABILITA' INTERNO

In relazione alla verifica del rispetto degli obiettivi posti dal patto di stabilità interno, per gli enti che vi soggiacciono la Sezione considera una grave irregolarità:

- il mancato rispetto del patto di stabilità interno per il 2013;
- la non corretta allocazione di alcune poste nel bilancio dell'ente ovvero la mancata conciliazione delle partite in conto terzi, che comportano una rappresentazione dei saldi finanziari rilevanti ai fini del rispetto del patto di stabilità non rispondenti alla reale situazione dell'ente; in particolar modo, quando la corretta iscrizione di tali poste nel rendiconto dell'ente o l'esatta conciliazione delle partite in conto terzi avrebbero determinato il mancato rispetto degli obiettivi fissati per l'ente;
- la presenza di operazioni, imputate rispettivamente alle riscossioni e concessioni di crediti, che non si riferiscono esclusivamente e in ogni caso a movimenti meramente finanziari. Tale fenomeno, infatti, comporta una non corretta rappresentazione del risultato di amministrazione e, conseguentemente, pregiudica la valutazione circa il rispetto del patto del patto di stabilità interno. Ulteriori valutazioni potranno essere fatte qualora l'ente abbia inserito nei movimenti finanziari anche trasferimenti agli organismi partecipati per la realizzazione di investimenti originariamente previsti nel bilancio e nel piano delle opere pubbliche;
- la mancata applicazione, nella gestione 2013, del sistema sanzionatorio previsto dalla legge (art. 31, comma 26, l. 12 novembre 2011, n. 183) in conseguenza del mancato rispetto del patto di stabilità 2012.

I fenomeni sopra richiamati sono considerati gravi dalla Sezione in quanto il loro manifestarsi pregiudica il raggiungimento degli obiettivi di finanza pubblica ai quali obbligatoriamente debbono concorrere gli enti locali, in osservanza dei principi fondamentali di coordinamento richiamati dalla legge.

In taluni casi, gli aspetti analizzati possono evidenziare ulteriori gravità conseguenti alla presenza di operazioni che si configurano come elusive delle norme sul patto di stabilità interno.

Appare utile precisare che, secondo le modifiche legislative introdotte dalla l. 12 novembre 2011, n. 183, sono soggetti alla norme sul patto di stabilità, a decorrere dall'esercizio finanziario 2013, gli enti con popolazione superiore a 1.000 abitanti.

II.4. - SPESA DI PERSONALE

Gli aspetti collegati alla spesa per il personale sono trattati prevalentemente sotto il profilo normativo, anche se il controllo e, in particolare, quello da svolgere in sede di monitoraggio richiederebbe una valutazione maggiormente incentrata sull'incidenza di questa posta sul bilancio dell'ente e sulla sua sostenibilità finanziaria.

La Sezione, in riferimento alla spesa di personale e alla luce del quadro normativo vigente nell'anno 2013, considera una grave irregolarità:

- il mancato rispetto del limite di spesa in osservanza al principio di cui all'art. 1, commi 557 e 562, l. 27 dicembre 2006, n. 296, e successive modificazioni e integrazioni. Al riguardo, va precisato che i limiti imposti dalla normativa differiscono a seconda della tipologia dell'ente: gli enti soggetti al patto (a decorrere dall'esercizio 2013, i comuni con popolazione superiore a 1.000 abitanti e le amministrazioni provinciali) devono garantire

la riduzione della spesa rispetto all'esercizio precedente (art. 1, comma 557, della l. n. 296 cit.) mentre gli enti non soggetti al patto (a decorrere dall'esercizio 2013, i comuni con popolazione inferiore o uguale a 1.000 abitanti) devono garantire che non venga superata la spesa sostenuta nell'esercizio 2008 (art. 1, comma 562, della l. n. 296 cit.);
- la presenza di un rapporto tra la spesa di personale (calcolata includendo la spesa di personale di alcune tipologie di organismi partecipati) e la spesa corrente superiore al 50 per cento in presenza di nuove assunzioni di personale, rinnovi o proroghe dei contratti a tempo determinato. L'art. 76, comma 7, del d.l. 25 giugno 2008, n. 112, convertito dalla l. 6 agosto 2008, n. 133, e successive modificazioni e integrazioni (ancora vigente nel 2013), pone, infatti, in presenza di una percentuale superiore al 50 per cento, il divieto per gli enti locali di procedere ad assunzioni a qualsiasi titolo.

Tali fenomeni sono considerati gravi perché pregiudicano il raggiungimento degli obiettivi di finanza pubblica ai quali obbligatoriamente debbono concorrere gli enti locali, in osservanza dei principi fondamentali di coordinamento richiamati dalla legge.

Per concludere la trattazione delle problematiche connesse alla spesa di personale, occorre precisare che i dati segnalati nelle risposte al questionario e le integrazioni successivamente fornite in sede istruttoria possono non consentire una ricostruzione attendibile dei dati necessari a valutare il rispetto delle norme e a quantificare la percentuale di superamento del limite di spesa previsto dall'art. 1, commi 557 e 562, della l. n. 296 cit. Anche in questo caso, la Sezione può adottare una pronuncia specifica, rilevando la mancata segnalazione, da parte dell'ente, di dati certi relativi alla spesa di personale e la conseguente impossibilità di pervenire ad una corretta valutazione del fenomeno.

II.5. - ORGANISMI PARTECIPATI

Il complesso delle informazioni concernenti gli organismi partecipati, che possono essere analizzate sotto molteplici aspetti, saranno valutate, nel controllo-monitoraggio per l'anno 2013, solo rispetto ai fenomeni che maggiormente sono destinati ad incidere sugli equilibri di bilancio, come già evidenziato nel paragrafo II.1.1.
Per gli enti con popolazione superiore a 15.000 abitanti e limitatamente alle società partecipate, le informazioni presenti nel questionario saranno valutate congiuntamente, anche previa eventuale ulteriore istruttoria, a quelle fornite nei questionari predisposti secondo le linee guida approvate con la deliberazione della Sezione delle autonomie n. 4/2013 ed inviati, per l'esercizio 2013, alla Sezione regionale ai fini del controllo di cui all'art. 148 del TUEL.

II.6. - CONSIDERAZIONI CONCLUSIVE SULLE GRAVI IRREGOLARITA'

Nell'esame dei profili (risultato di amministrazione, capacità di indebitamento, patto di stabilità, spesa di personale e organismi partecipati) e delle gravi irregolarità conseguenti, la Sezione potrà valutare, ove necessario, eventuali irregolarità già presenti nella fase previsionale nonché considerare gli esiti del controllo sul rendiconto dell'esercizio 2012, per i quali era stata richiesta l'adozione di apposite misure correttive.

Ciò perché il controllo-monitoraggio ha la natura di controllo concomitante ed è quindi teso a seguire l'intera gestione - dalla fase di programmazione a quella di rendicontazione - e a verificare l'effettività delle azioni correttive richieste nelle diverse fasi.

Soprattutto alla luce delle modifiche legislative introdotte dal d.l. n. 174/2012, essendo più stringenti (nei modi e nei tempi) gli obblighi dell'ente in relazione all'adozione di provvedimenti idonei a rimuovere le irregolarità riscontrate, la Sezione dovrà valutare, in sede di analisi del rendiconto 2013, l'effettiva adozione delle misure correttive previste dall'ente per il rendiconto 2012, gli effetti prodotti sul risultato della gestione 2013 nonché l'eventuale mancata adozione dei provvedimenti di limitazione dei programmi di spesa, richiesti dalla Sezione con le deliberazioni sul rendiconto 2011, ai sensi dell'art. 148-bis del TUEL.

Rispetto a quanto fino ad ora rappresentato, occorre comunque evidenziare che la Sezione si riserva la possibilità di valutare ulteriori profili di grave irregolarità o aspetti specifici nell'ambito di quelli sopra evidenziati, qualora dall'esame delle risposte ai questionari o dagli esiti pregressi del controllo emergano particolari fenomeni, tali da incidere negativamente sugli equilibri del bilancio e sulla loro sostenibilità nel lungo periodo e, perciò, da richiedere maggiori o diverse analisi o un costante monitoraggio.

La Sezione valuterà, inoltre, ogni eventuale grave irregolarità o grave anomalia gestionale segnalata dall'organo di revisione, in quanto – è il caso di rammentare – spettano a tale soggetto, quale principale organo di controllo interno, il compito di vigilare sulla regolarità contabile, finanziaria ed economica della gestione e quello di riferire sulle gravi irregolarità della stessa.

III. – I PROVVEDIMENTI IDONEI A RIMUOVERE LE IRREGOLARITA' E A RIPRISTINARE GLI EQUILIBRI DI BILANCIO.

Il legislatore, con il d.l. n. 174/2012, ha voluto dare maggior risalto alla disciplina delle "misure correttive" richieste agli enti locali, trasferendo la relativa regolamentazione dalla legge finanziaria al Testo unico degli enti locali (d.lgs. 267/2000).

La novità introdotta dall'art. 148-bis del TUEL è rappresentata dalla previsione di una diretta conseguenza alla mancata adozione dei provvedimenti correttivi o alla loro inadeguatezza, consistente nella preclusione dell'attuazione dei programmi di spesa per i quali è stata accertata la mancata copertura o l'insussistenza della relativa sostenibilità finanziaria.

A tal proposito, la Sezione, già in riferimento all'esame dei rendiconti dell'esercizio 2011, ha richiesto e successivamente verificato l'adozione dei "provvedimenti idonei a rimuovere le irregolarità e a ripristinare gli equilibri di bilancio" e si è espressa anche nei casi di inottemperanza dell'ente. In quest'ultima ipotesi, come nel caso di valutazione negativa della misura correttiva adottata, la Sezione, per specifiche gravi irregolarità quali il disavanzo di amministrazione, ha richiamato l'ente all'applicazione dell'art. 148-bis del TUEL in relazione alla limitazione di quei programmi di spesa per i quali è stata accertata la mancata copertura o l'insussistenza della relativa sostenibilità finanziaria.

Il modello che si intende seguire, a conferma di quello già adottato negli anni precedenti, prevede sia la valutazione circa la adeguatezza/inadeguatezza delle misure assunte, sia la presa d'atto nel caso di irregolarità i cui effetti si sono esauriti nell'esercizio (come per esempio per il patto di stabilità). In tale caso, infatti, la misura correttiva, poiché inerente ad una gestione conclusa, non può trovare strumenti idonei alla sua effettiva rimozione, ma comportare esclusivamente modifiche nelle procedure contabili e/o nell'azione amministrativa anche sotto il profilo organizzativo, ovvero modifiche nella programmazione di bilancio, tali da evitare che la grave irregolarità si possa ripetere.

In riferimento alle gravi irregolarità che possono essere effettivamente rimosse, ovvero delle quali possono essere corretti gli effetti, la Sezione valuterà "idonee" quelle misure che hanno già prodotto gli effetti correttivi sulla gestione dell'esercizio successivo, ovvero quelle che, pur non avendo già prodotto effetti, forniscono una previsione del superamento della irregolarità in un arco temporale più ampio ma comunque definito, attraverso l'utilizzo di strumenti consentiti dalle norme e adeguati a rimuovere le irregolarità e a ripristinare gli equilibri di bilancio.

La Sezione valuterà invece "non idonei" quegli atti/segnalazioni contenenti mere dichiarazioni di intenti, non suffragati da specifici provvedimenti che facciano ragionevolmente ritenere superabile la grave irregolarità rilevata, ovvero misure che non siano rispondenti alla vigenti normative contabili.

Nei casi in cui l'ente non provveda alla trasmissione dei provvedimenti correttivi o la verifica degli stessi dia esito negativo, la Sezione richiederà, limitatamente alle gravi irregolarità per le quali si ravvisi la fattispecie prevista dalla legge, la preclusione "dei programmi di spesa per i quali è stata accertata la mancata copertura o l'insussistenza della relativa sostenibilità finanziaria" (art. 148 bis, comma 3, del TUEL).

IV. - ASPETTI PROCEDURALI

Dal punto di vista procedurale, si ricorda che gli organi di revisione degli enti locali devono compilare il questionario relativo all'esercizio in esame e inviarlo alla Sezione, attraverso il sistema SIQUEL.

La Sezione, dopo aver esaminato le risposte ai questionari, avvia una fase istruttoria, diretta contemporaneamente all'organo di revisione e all'organo di governo dell'ente, che possono fornire spiegazioni chiarimenti e integrazioni in ordine agli aspetti che la Sezione reputa meritevoli di approfondimento. Qualora si renda necessario possono essere trasmesse anche nuove risposte a specifiche domande del questionario.

La fase istruttoria, che si chiude con l'esame della documentazione pervenuta, può avere un esito di archiviazione (con l'invio all'ente di una apposita comunicazione), ovvero di individuazione di una grave irregolarità.

In tale secondo caso, all'organo di governo dell'ente viene inviato il documento contenente l'esposizione delle gravi irregolarità rilevate, affinché l'ente possa, in contraddittorio cartolare, fornire i propri chiarimenti o le proprie osservazioni.

In base alle deduzioni fornite dall'ente, la Sezione adotta la "pronuncia specifica di accertamento" delle gravi irregolarità, ovvero procede all'archiviazione definitiva dell'istruttoria con apposita nota di chiusura.

L'esito conclusivo del controllo viene comunicato all'ente attraverso l'applicativo SIQUEL e, nel caso di pronuncia specifica, anche attraverso apposita comunicazione del suo deposito.

L'ente, entro 60 giorni dal deposito, è tenuto ad adottare le misure correttive e a darne comunicazione alla Sezione.

Entro 30 giorni dal ricevimento di tale comunicazione, la Sezione, a seguito dell'adunanza pubblica in cui i rappresentanti dell'ente possono ulteriormente esporre e puntualizzare le proprie ragioni, si esprime con apposita delibera sulla idoneità o non idoneità delle misure correttive adottate.

Qualora l'ente non adotti misure correttive o non le trasmetta alla Sezione, questa si esprime con "pronuncia di inottemperanza".

Le deliberazioni sull'esito conclusivo del controllo vengono comunicate agli enti attraverso l'applicativo SIQUEL.

Firenze, 25 settembre 2014

NOTA INTEGRATIVA
al Bilancio 2015-2017

CAPITOLO 20

PATTO DI STABILITA' INTERNO
ANNO 2015

CITTÀ METROPOLITANA
DI FIRENZE

Qui di seguito, si analizzano i principali elementi distintivi che caratterizzano il Patto di Stabilità Interno agli enti locali nell'anno 2015.

Alcune premesse

Come già accennato, il Patto di Stabilità 2007 ha rappresentato una vera e propria rivoluzione nei vincoli di finanza pubblica per gli Enti locali ed il Governo, ritenendo che la novità andasse nella giusta direzione, l'ha riconfermata nella sostanza anche negli anni seguenti, anche se prevedendo di volta in volta alcune novità. Mentre la finanziaria 2007 prevedeva il conseguimento da parte degli enti locali di due distinti obiettivi (espressi uno in termini di saldo finanziario di cassa ed uno in termini di saldo finanziario di competenza), con le successive leggi finanziarie gli enti locali sono stati invece chiamati a perseguire il raggiungimento di un unico obiettivo annuale di miglioramento, espresso in termini di "**competenza mista".**

Importanti novità all'assetto del patto di stabilità furono introdotte dall'art. 1, commi da 87 a 124, della legge di stabilità 2011. In particolare, veniva introdotto un criterio di calcolo per l'individuazione del miglioramento del saldo basato sulla media dell'impegnato per spesa corrente. Inizialmente, il triennio a cui fare riferimento per la determinazione della media della spesa corrente era il 2006-2008, per poi diventare il 2007-2009, ai fini della quantificazione del saldo obiettivo da conseguire nell'annualità 2013, e poi il 2009-2011, per la determinazione del saldo obiettivo 2014. **Una novità significativa delle regole che disciplinano il patto di stabilità interno del 2015,** introdotta dall'art. 1, comma 489, lettera "a", della legge di stabilità 2015 (legge n. 190 del 23/12/2014), **è rappresentata dall'ulteriore aggiornamento della base di riferimento per il calcolo dell'obiettivo, individuata ora nella media degli impegni di parte corrente registrati nel triennio 2010-2012.**

Ai sensi del comma 4, art.31, della L. 183/2011, ciascun Ente, come negli scorsi esercizi, potrà portare in diminuzione nel 2015 dal saldo obiettivo assegnato un importo pari alla riduzione dei trasferimenti di cui al comma 2 dell'art. 14 del **Dl n. 78/2010**.

La legge di stabilità 2015 è intervenuta, con il comma 492 dell'articolo unico, andando ad abrogare tutte le disposizioni recate dall'art. 20, commi 2, 2-bis e 3, del Dl n. 98/2011, convertito in legge n. 111/2011, che disciplinavano la classificazione degli enti all'interno delle **classi di virtuosità** (tale meccanismo non aveva comunque trovato applicazione neanche nel 2013 ed era stato poi anche sospeso nel 2014, per effetto del Dl n. 102/2013, al fine di destinare maggiori spazi finanziari agli "enti in sperimentazione" dei nuovi principi della contabilità armonizzata, ivi questa Amministrazione).

Nel **2015** questa Amministrazione sarà chiamata a rimborsare allo Stato "**tagli" ai trasferimenti erariali** per complessivi **50.647.714,12 euro** (+25.025.748,89 euro del dato del 2014, pari a 25.621.965,23 euro) per effetto dei seguenti provvedimenti:

- 16.006.257,93 euro ai sensi del Dl n. 95/2012 Rif. Bil. 18543/0 (+156.827,00 euro del dato del 2014, pari a 15.849.430,93 euro);
- 12.811.282,19 euro ai sensi del Dl n. 66/2014 Rif. Bil. 18544/0 (+3.038.747,89 euro del dato del 2014, pari a 9.772.534,30 euro);
- **21.830.174,00 ai sensi della legge di stabilità 2015** (Rif. Bil. 18439).

Il maggior rimborso allo Stato (+25.025.748,89 euro rispetto al 2014) consegue in gran parte alla legge di stabilità 2015, che ha previsto inizialmente "tagli" a questa Amministrazione per quasi 26 milioni di euro (secondo i criteri SOSE dei fabbisogni standard), poi portati a 21,8 milioni di euro per effetto dell'intesa raggiunta tra le città metropolitane sulla proposta di riparto avanzata dall'Anci. Da Ciò consegue un significativo incremento della spesa corrente che incide negativamente sui saldi utili ai fini del patto di stabilità interno, andando conseguentemente a contrarre ulteriormente le effettive possibilità di spesa del settore investimenti.

Il meccanismo della competenza "ibrida"

L'Amministrazione si troverà come sempre a conseguire nel 2015 il raggiungimento di un unico obiettivo annuale espresso in termini di "competenza mista", basato su un doppio binario: competenza (accertamenti ed impegni) sulla parte corrente e cassa per quella in conto capitale. Per definizione, *"il saldo finanziario tra le entrate finali e spese finali calcolato in termini di competenza mista è costituito dalla somma algebrica degli importi risultanti dalla differenza tra accertamenti ed impegni, per la parte corrente, e dalla differenza tra incassi e pagamenti, per la parte in conto capitale, al netto delle entrate derivanti dalla riscossione di crediti e delle spese derivanti dalla concessione di crediti, come riportati nei certificati di conto consuntivo.* Esistono tuttavia tutta una serie di ***esclusioni dal computo del saldo di competenza mista*,** che sono previste dalla normativa vigente. Di seguito, si ricordano le principali:

- le risorse provenienti dallo Stato e le relative spese di parte corrente ed in conto capitale sostenute dagli Enti locali per l'attuazione delle ordinanze emanate dal Presidente del Consiglio dei Ministri, a seguito di dichiarazione dello **stato di emergenza**;
- le spese per gli interventi realizzati direttamente dagli enti locali in relazione ad **eventi calamitosi** in seguito ai quali è stato deliberato dal Consiglio dei Ministri lo stato di emergenza;
- **le risorse provenienti direttamente o indirettamente dall'Unione Europea** e le relative spese di parte corrente ed in conto capitale sostenute dagli Enti locali;
- per gli Enti locali individuati dal **Piano generale di censimento** cui risultano affidate fasi di rilevazione censuarie, le spese derivanti dalla progettazione ed esecuzione del censimento e le relative risorse trasferite dall'ISTAT. L'esclusione riguarda anche gli Enti locali individuati dal Piano generale del 6^ censimento dell'agricoltura;
- le spese relative al trasferimento dei beni effettuati ai sensi della disciplina del "**Federalismo demaniale"** di cui al Dlgs. n. 85/'10, per un importo corrispondente alle spese già sostenute dallo Stato per la gestione e la manutenzione dei beni trasferiti;
- le spese del settore investimenti sostenute nel 2015 e nel 2016 dalle province e dalle città metropolitane per **interventi di edilizia scolastica** nel limite massimo complessivo annuo di 50 milioni di euro;

In merito all'esclusione della voce "**concessioni di crediti**", la Sezione regionale di controllo per il Veneto della Corte dei Conti (Del. n. 228/10) ha chiarito che il finanziamento di una società partecipata dall'Ente locale non deve essere detratto dagli aggregati di spesa rilevanti ai fini del saldo finanziario. Secondo la Corte, infatti, l'erogazione di finanziamento a dette società sarebbe equiparabile al finanziamento diretto di proprie attività o servizi, non potendo considerarsi il soggetto in house come un terzo rispetto all'ente controllante.

In considerazione delle norme del bilancio armonizzato, gli enti si trovano così a dover coordinare gli effetti derivanti dall'applicazione del principio di competenza finanziaria potenziata con la disciplina del patto di stabilità interno. Gli enti devono così considerare, tra le entrate finali ai fini del patto di stabilità interno il cosiddetto **fondo pluriennale vincolato** destinato al finanziamento delle spese correnti, già imputate negli esercizi precedenti, e re-iscritte nell'esercizio corrente. Al fine di tenere conto della definizione di competenza finanziaria potenziata nell'ambito della disciplina del patto di stabilità interno, i predetti Enti devono così sommare all'ammontare degli accertamenti di parte corrente, considerato ai fini del saldo espresso in termini di competenza mista, l'importo definitivo del fpv di parte corrente iscritto tra le entrate del bilancio di previsione al netto dell'importo definitivo del fpv di parte corrente iscritto tra le spese del medesimo bilancio di previsione. Pertanto, per tali enti, le entrate di parte corrente rilevanti ai fini del patto di stabilità interno risultano come di seguito rappresentate:

+ Accertamenti correnti 2015 validi per il patto di stabilità interno
+ Fpv di parte corrente (previsioni di entrata)
- Fpv di parte corrente (previsioni di spesa)
= Accertamenti correnti 2015 adeguati all'utilizzo del fpv.

Come è noto, secondo i principi della contabilità armonizzata, gli enti sono tenuti ad iscrivere in bilancio di previsione un **fondo crediti di dubbia esigibilità,** il cui stanziamento di competenza rileva dal 2015 sui saldi utili ai fini del patto di stabilità interno ai sensi del comma 3, art. 31, della legge n. 183/2011, come recentemente integrato per effetto della legge di stabilità 2015 (comma 490, art. 1, legge n. 190/2014). Nelle precedenti annualità, invece, gli enti in sperimentazione, ivi inclusa questa Amministrazione, avevano tratto beneficio, ai fini del patto di stabilità interno, dall'aver iscritto in bilancio un fcde, in quanto, non potendo questo essere direttamente oggetto di assunzione di impegni di spesa ed in assenza di una specifica norma che prevedesse invece la sua inclusione nel saldo finanziario utile ai fini del patto, si generava così dalla gestione corrente un margine a beneficio dei pagamenti del settore investimenti. Nell'attuale bozza del decreto legge enti locali, in questi giorni all'esame del Governo, si ipotizza invece la possibilità per i comuni, e non anche per le province e città metropolitane, di detrarre dal saldo obiettivo 2015 l'ammontate di tale fondo.

Nel 2014 poi questa Amministrazione ha potuto contare sui seguenti **"sblocchi",** da intendersi come possibilità di sostenere pagamenti in conto capitale "extra patto", per complessivi 3.497.000,00 euro:

- 510.000,00 euro per debiti certi, liquidi ed esigibili al 31/12/2012;
- 1.000,00 euro per debiti certi, liquidi ed esigibili al 31/12/2013;
- 2.986.000,00 euro per pagamenti in conto capitale sostenuti nel primo semestre 2014.

Nel 2015 l'unico "sblocco" di cui potrà invece beneficiare questa Amministrazione riguarda i soli pagamenti per interventi relativi all'**edilizia scolastica**. L'art. 1, comma 467, della legge di stabilità 2015 prevede, infatti, la possibilità nel 2015 e nel 2016 per le province e le città metropolitane (nel 2014 tale possibilità era invece stata prevista solo per i comuni) di escludere dalle regole del patto di stabilità interno i pagamenti sostenuti in tali annualità per interventi di edilizia scolastica nel limite massimo complessivo annuo di 50 milioni di euro. Si segnala, a tal proposito, che la Presidenza del Consiglio dei Ministri ha preliminarmente ipotizzato di ripartire tra gli enti detti spazi finanziari in funzione della popolazione scolastica coinvolta; sulla base di tale criterio, questa Amministrazione si troverebbe così a poter escludere dal patto 2015 pagamenti di cui al titolo 2 per interventi di edilizia scolastica per 765.694,11 euro (ed altri 765.694,11 euro nel 2016). Con la nota n. 150 del 27/04/15 è stato comunque richiesto a ciascun ente dalla Presidenza del Consiglio dei Ministri di indicare e dettagliare gli interventi di edilizia scolastica per i quali si intende richiedere lo sblocco dal patto 2015 e 2016 (anche in misura eventualmente eccedente i 765.694,11 euro di cui sopra). Conseguentemente, nel mese di maggio 2015 è stata trasmessa formale richiesta dal Dirigente della Direzione Gestione Immobili, Progetti Edilizia, Lavori Pubblici, Difesa del Suolo e Protezione civile di "sblocco" dal patto nella seguente misura:

- per 1.272.786,61 di euro per il 2015;
- per 1.000.000,00 di euro per il 2016.

Si segnala che, a seguito delle richieste pervenute dai vari enti, l'IFEL, ha diffuso, alla fine del mese di maggio 2015, un documento che riporta quella che dovrebbe essere l'assegnazione definitiva degli spazi finanziari per l'edilizia scolastica del comparto province e città metropolitane per gli anni 2015-2016. Alla Città metropolitana di Firenze dovrebbero così essere assegnati spazi per pagamenti extra patto per l'edilizia scolastica per 769.324,00 euro nel 2015 e per 859.251,00 euro nel 2016. Seguirà comunque un Decreto del Presidente del Consiglio dei Ministri per approvare la ripartizione definitiva di tali spazi finanziari.

Le regioni possono autorizzare poi gli enti locali del proprio territorio a peggiorare il proprio saldo programmatico attraverso un aumento dei pagamenti in conto capitale; in tal caso, devono contestualmente e per lo stesso importo procedere a rideterminare il proprio obiettivo programmatico in termini di cassa o di competenza. Si tratta del cosiddetto "**Patto di stabilità regionale verticale**", cui si aggiunge il patto di stabilità orizzontale e dal 2013 anche quello verticale incentivato.

Inoltre, i **trasferimenti statali e regionali** devono essere considerati, ai fini del Patto di Stabilità Interno nella misura registrata nei conti consuntivi e, pertanto, tali trasferimenti incidono per il totale

accertato per le entrate correnti e per il totale riscosso per la parte in conto capitale. Tra le operazioni finali non sono da considerare, come chiarito in varie occasioni dalla RGS nelle circolari emesse annualmente in materia di patto di stabilità interno, né **l'avanzo (o disavanzo) di amministrazione** né il **fondo (o deficit) di cassa**. Infatti, l'utilizzo dall'avanzo di amministrazione, nell'ambito del saldo del patto di stabilità interno, non rileva ai fini del patto, in base alle regole europee della competenza economica, gli avanzi di amministrazione che si sono realizzati negli esercizi precedenti non sono conteggiati ai fini dell'indebitamento netto delle Amministrazioni pubbliche, al contrario delle correlate spese effettuate nell'anno di riferimento.

La misura del miglioramento e gli obiettivi programmatici

Ai fini del concorso di ogni ente alla manovra complessiva del comparto, il valore del saldo finanziario obiettivo per gli anni 2015-2017 è ottenuto moltiplicando la **media degli impegni di spesa corrente registrati nel periodo 2010-2012**, desunti dai certificati di conto consuntivo, per una percentuale del **17,20%** per il **2015** e del 18,03% per gli anni 2016, 2017 e 2018. Dal saldo obiettivo 2015 così determinato viene poi **detratto il taglio ai trasferimenti erariali operato ai sensi dell'art. 14, c. 2, del dl n. 78/'10.** Infine, il saldo obiettivo va poi rettificato per tener conto degli **eventuali patti di solidarietà** (patto territoriale verticale, orizzontale e verticale incentivato).

La "legittimità" del bilancio di previsione

Il comma 18, art. 31, della Legge di stabilità 2012 prevede l'obbligo per gli Enti Locali di allegare al bilancio di previsione un apposito **prospetto contenente le previsioni di competenza e di cassa degli aggregati rilevanti ai fini del Patto di Stabilità Interno**. Si ricorda, a tal proposito, che l'obbligo di tale prospetto venne introdotto già con la finanziaria 2008 (comma 379, lettera "g", art. 1). Il bilancio di previsione degli Enti Locali ai quali si applicano le disposizioni del Patto di Stabilità Interno deve, infatti, essere approvato iscrivendo le previsioni di entrata e di spesa di parte corrente in misura tale che, unitamente alle previsioni dei flussi di cassa di entrate e spese di parte capitale, al netto delle riscossioni e delle concessioni di crediti, sia garantito il rispetto delle regole che disciplinano il Patto. L'obbligo del rispetto dell'obiettivo del Patto si deve ovviamente intendere esteso anche alle successive variazioni di bilancio. La ratio di tale disposizione si rinviene nella volontà di far sì che il rispetto delle regole del patto rappresenti un vincolo all'attività programmatoria dell'Ente, anche al fine di consentire all'organo consiliare di vigilare in sede di approvazione di bilancio. L'eventuale adozione di un bilancio difforme implica, pertanto, una grave irregolarità finanziaria alla quale l'Ente è tenuto a porre rimedio con immediatezza.

I monitoraggi e la certificazione attestante il rispetto o non del Patto

I commi 19 e 20 contengono le procedure di monitoraggio degli adempimenti relativi al Patto di stabilità interno, ricalcando in sostanza le regole già dettate dall'art. 77 bis del D.l. n. 112/'08. Gli Enti Locali sono tenuti a **trasmettere semestralmente alla RGS**, entro trenta giorni dalla fine del periodo di riferimento, utilizzando il sistema web appositamente previsto, **le informazioni riguardanti le risultanze in termini di competenza mista.** Gli Enti sono, anche, tenuti a **trasmettere sempre alla RGS,** mediante il sistema appositamente previsto, **il prospetto dimostrativo degli obiettivi programmatici** entro 45 giorni dalla pubblicazione da parte del MEF dell'apposito Decreto di approvazione dei relativi prospetti. **Entro il 31 marzo dell'anno successivo** a quello di riferimento, gli Enti Locali dovranno anche **certificare il rispetto del Patto di Stabilità Interno**, secondo un prospetto e modalità definite con apposito Decreto del MEF, sottoscritto digitalmente dal rappresentante legale, dal responsabile del Servizio finanziario e da tutti i componenti dell'Organo di revisione. La mancata trasmissione al Ministero dell'Economia e delle Finanze del prospetto dimostrativo degli obiettivi programmatici (entro 45 giorni dalla pubblicazione del relativo decreto) o della certificazione annuale attestante il rispetto del Patto di Stabilità Interno costituisce inadempimento

alle regole di finanza pubblica. Qualora, invece, la certificazione venga trasmessa in ritardo e attesti il rispetto del Patto si applicano solo le sanzioni previste dal comma 119, lettera "c", art. 1 della legge di stabilità 2011 (ovvero blocco delle assunzioni di personale e collaborazioni). Il suddetto termine per la trasmissione della certificazione è perentorio per cui la mancata approvazione del conto consuntivo annuale non costituisce elemento di giustificabile ritardo nella trasmissione della certificazione oltre il termine perentorio del 31 marzo dell'anno successivo a quello di riferimento. La mancata comunicazione alla Ragioneria Generale dello Stato, sempre tramite l'apposito sistema web, della situazione di commissariamento di un Ente per fenomeni di infiltrazione e di condizionamento di tipo mafioso ne determina l'assoggettamento alle regole del Patto di Stabilità Interno.

Il regime sanzionatorio degli enti locali

Il c. 26 dell'art. 31 della l. n. 183/'11 disciplina le misure di carattere sanzionatorio per gli enti inadempienti al patto di stabilità interno, prevedendo nell'anno successivo a quello dell'inadempienza:

- **la riduzione del "fondo sperimentale di riequilibrio" o del "fondo perequativo**" in misura pari alla differenza tra il risultato registrato e l'obiettivo programmatico predeterminato;
- **il limite all'impegno delle spese correnti** in misura non superiore all'importo annuale medio dei corrispondenti impegni effettuati nell'ultimo triennio;
- **il divieto di ricorrere all'indebitamento;**
- **il divieto di assunzione a qualsiasi titolo e tipologia di personale**, ivi compresi i rapporti di collaborazione coordinata e continuativa e di somministrazione, anche con riguardo ai processi di stabilizzazione in atto;
- **il taglio del 30% delle indennità di funzione e dei gettoni di presenza** rispetto all'ammontare risultante alla data del 30/06/2010;
- **il blocco dell'incremento del fondo risorse decentrate.**

La legge di stabilità 2012, e prima ancora il Dl n. 98/'11, convertito, con modificazioni nella l. n. 111/'11, è poi intervenuta in materia di atti elusivi delle disposizioni di finanza pubblica. L'art. 31, c. 30, infatti interviene a variare l'art. 1, della l. n. 220/10, disponendo che i contratti di servizio posti in essere dopo l'entrata in vigore del Decreto stesso e gli altri atti posti in essere dalle regioni e dagli enti locali che si configurano elusivi delle regole del patto sono nulli. Qualora le Sezioni giurisdizionali regionali della Corte dei Conti accertino che il rispetto del patto è stato artificiosamente consentito mediante una non corretta imputazione delle entrate o delle uscite ai pertinenti capitoli di bilancio o altre forme elusive, le stesse irrogano, agli Amministratori che hanno posto in essere atti elusivi delle regole del patto, la condanna ad una sanzione pecuniaria fino ad un massimo di 10 volte l'indennità di carica percepita al momento di commissione dell'elusione e, al Responsabile del Servizio Economico-Finanziario", una sanzione pecuniaria fino a 3 mensilità del trattamento retributivo, al netto degli oneri fiscali e previdenziali. Si richiama, infine, l'attenzione sui c. 166 e seguenti dell'art. 1 della L.266/05 che affidano alle Sezioni regionali di controllo della Corte dei Conti:

- l'accertamento del mancato rispetto degli obiettivi posti con il Patto di stabilità Interno;
- la vigilanza sull'adozione da parte dell'ente locale delle necessarie misure correttive;
- la vigilanza sull'applicazione delle sanzioni e, cioè, che l'ente inadempiente rispetti i limiti agli impegni di spesa corrente, rispetti il divieto di indebitamento ed il divieto di assunzione del personale e che deliberi la riduzione delle indennità di funzione e dei gettoni di presenza per gli amministratori.

I patti di solidarietà regionale

A decorrere dal 2015 non trovano più applicazione le disposizioni recate dai commi da 138 a 142 dell'art. 1 della legge n. 220/2010, fermi restando gli effetti sugli anni 2015 e 2016 connessi alla loro applicazione negli anni 2013 e 2014 (infatti, questa Amministrazione, avendo ceduto nel 2013 in favore

delle altre province toscane, nell'ambito del patto di stabilità territoriale orizzontale, propri spazi finanziari per 1.000.000,00 di euro, mantiene il diritto a recuperare nel 2015 spazi per 500.000,00 euro).
Le regioni possono autorizzare gli enti locali del proprio territorio a peggiorare i loro saldi obiettivo per consentire un aumento dei pagamenti in conto capitale, purché sia garantito l'obiettivo complessivo a livello regionale mediante un contestuale miglioramento, di pari importo, dei saldi dei restanti enti locali della regione ovvero dell'obiettivo di saldo tra entrate finali e spese finali in termini di cassa della regione stessa. Ai fini della rideterminazione degli obiettivi di cui sopra, le regioni definiscono criteri di virtuosità e modalità operative, previo confronto in sede di Consiglio delle Autonomie locali e, ove non istituito, con i rappresentanti regionali delle Autonomie locali.
Per i medesimi fini, gli enti locali comunicano all'Anci, all'Upi ed alle Regioni, entro il 15/04, gli spazi finanziari di cui necessitano per effettuare pagamenti in conto capitale ovvero gli spazi che sono disposti a cedere. Entro il 30/04, le regioni comunicano così agli enti locali interessati i saldi obiettivo rideterminati ed al Mef gli elementi informativi occorrenti per la verifica del mantenimento dell'equilibrio dei saldi di finanza pubblica.
Le regioni, sulla base delle informazioni fornite dagli enti locali entro il 15/09, possono, previo accordo con i medesimi enti, procedere alla rimodulazione dei saldi obiettivo esclusivamente per consentire un aumento dei pagamenti del settore investimenti, rideterminando contestualmente ed in misura corrispondente i saldi obiettivo dei restanti enti locali della regione ovvero l'obiettivo di saldo tra le entrate finali e le spese finali in termini di cassa della regione medesima, fermo restando l'obiettivo complessivo a livello regionale. A tal fine, ogni regione, entro il 30/09, definisce e comunica ai rispettivi enti locali i nuovi obiettivi di saldo assegnati ed al Mef gli elementi informativi occorrenti per la verifica del mantenimento dell'equilibrio dei saldi di finanza pubblica. Agli enti locali che cedono spazi finanziari viene così riconosciuto nel biennio successivo una modifica migliorativa del loro saldo obiettivo, commisurata al valore degli spazi finanziari ceduti, fermo restando l'obiettivo complessivo a livello regionale. Agli enti che acquisiscono invece spazi finanziari sono attribuiti nel biennio successivo saldi obiettivo peggiorati per un importo complessivamente pari agli spazi finanziari acquisiti. Resta inteso che, per ciascun anno di riferimento, la somma dei maggiori spazi finanziari concessi ed attribuiti deve risultare pari a zero.

Il patto regionale verticale incentivato

Ai sensi del **comma 484, art. 1, della legge n. 190/2014,** alle Regioni a statuto ordinario, alla Regione Siciliana, alla Regione Sardegna ed alla Regione Friuli Venezia Giulia è attribuito nel 2015 un contributo (destinato dalle regioni all'estinzione anticipata del debito) di un miliardo di euro, in misura pari all'83,33% degli spazi finanziari validi ai fini del patto di stabilità interno degli enti locali, ceduti da ciascuna di esse e attribuiti ai comuni, alle province ed alle città metropolitane ricadenti nel loro territorio (nella seguenti misura: il 25% alle province ed alle città metropolitane ed il 25% ai comuni). Tali spazi sono utilizzati dagli enti locali beneficiari **esclusivamente per pagare i debiti commerciali di parte capitale maturati alla data del 30 giugno 2014** con ciò limitando notevolmente, rispetto alle precedenti annualità, l'effettiva possibilità di utilizzo di tale strumento. Tale limitazione temporale ha infatti penalizzato notevolmente gli enti più virtuosi (come questa Amministrazione, che non avendo nel 2015 debiti commerciali di parte capitale inestinti esigibili al 30/06/2014 non ha potuto avanzare nel corrente esercizio alla RT alcuna richiesta di cessione di spazi finanziari) e non ha neanche consentito il pieno utilizzo di tale strumento. Alla Regione Toscana sono state nello specifico avanzate nel 2015 richieste dagli enti locali del proprio territorio di spazi per il patto di stabilità territoriale incentivato per complessivi 58.085.577,11 euro (44.841.595,20 euro dai comuni e 13.243.981,91 euro dalle province e città metropolitane) a fronte di un plafond disponibile di 71.906.168,00 euro (di cui 53.929.626,00 euro – il 75% - per i comuni e 17.976.542,00 – il 25% - per le province e le città metropolitane). Tutte le richieste avanzate dagli enti sono state così soddisfatte con **la Delibera della Giunta della RT n. 562 del 27/04/2015** ma, nonostante ciò, **non sono stati però sfruttati a pieno tutti gli spazi disponibili, essendo avanzati spazi finanziari per**

complessivi 13.820.590,89 euro (9.088.030,80 euro dal comparto comuni e 4.732.560,09 euro dal comparto province e città metropolitane).
Nel 2014, invece, non sussistendo il limite temporale dell'esigibilità dei debiti ad una certa data a fronte dei quali poter richiedere spazi finanziari, tale istituto aveva trovato una maggiore e più diffusa applicazione, avendo infatti portato la RT (con delibera della Giunta n. 189 del 10/03/2014) a cedere in favore delle province toscane spazi finanziari per complessivi 22,4 milioni di euro (+9,2 milioni di euro del dato del 2015, pari a 13,2 milioni di euro). Nello specifico questa Amministrazione ricevette nel 2014 spazi finanziari per 4,6 milioni di euro (5,6 milioni di euro nel 2013) a fronte di nessuna concessione ricevuta invece nel corrente esercizio.

La bozza del decreto legge enti locali ora all'esame del Governo prevede, allo stato attuale, di destinare gli "spazi finanziari" eventualmente avanzati dal patto di stabilità territoriale verticale incentivato (ed in Toscana sono in effetti avanzati) al pagamento, da parte degli enti locali, dei debiti commerciali, di parte capitale, certi, liquidi ed esigibili alla data del 31/12/2014 (prima la previsione era come già detto al 30/06/2014). Tale misura probabilmente sarà però prioritariamente destinata ad agevolare i comuni e solo conseguentemente gli altri enti locali ricadenti nel territorio regionale. A tal proposito, si segnala, comunque, che questa Amministrazione ha sostenuto ad oggi nel 2015 pagamenti per debiti di parte capitale esigibili al 31/12/2014 (a fronte di fatture datate 2014 e precedenti e di atti di liquidazione sottoscritti nel 2014 dal Dirigente responsabile della spesa) per circa 3 milioni di euro (in corrispondenza dei quali, questa Amministrazione potrebbe avanzare richiesta per l'attribuzione di spazi finanziari alla RT), cui è da aggiungersi ben poco (circa 50.000,00 euro) per fatture datate 2014 ancora da pagare alla data odierna (le fatture ad oggi da liquidare di titolo 2 sono, infatti, quasi tutte datate 2015).

Quadro di sintesi delle Città metropolitane

Come meglio mostra la successiva Tabella n. 1, **le città metropolitane sono chiamate nel loro complesso a conseguire nel 2015 un obiettivo programmatico pari a 347,60 milioni di Euro.**

Tabella n. 1 Dati in milioni di euro

Saldo obiettivo Città metropolitane		
Città Metropolitana	**2015**	**2014**
	Legge di stabilità 2015	Senza sconto sperimentazione
Firenze (*)	**24,7**	**29,3**
Bari	13,6	19,1
Bologna	19,2	23,4
Genova	18,9	24,6
Milano	58,9	81,5
Napoli	55,8	59,5
Reggio Calabria	1,9	5,5
Roma	73,3	89,2
Torino	67,7	78,3
Venezia	16,7	20,8
Totale	**347,6**	**431,2**

(*) L'obiettivo finale 2014 della Provincia di Firenze è stato 19,2 milioni di euro, al netto del bonus per enti sperimentatori e del patto di stabilità territoriale, e l'obiettivo da conseguire nel 2015 è più precisamente 24,2 milioni di euro per effetto del recupero di 500.000,00 euro cui ha diritto l'Amministrazione nel corrente esercizio per aver ceduto nel 2013, in favore delle altre province toscane, 1 milione di euro nell'ambito del patto di stabilità territoriale orizzontale.

Per completezza e per meglio inquadrare il contesto del nuovo comparto delle città metropolitane si riporta qui di seguito l'andamento nel biennio 2013-2014 d**ei pagamenti del titolo II della spesa.**

Tabella n. 2 Dati in milioni di Euro

Spesa Titolo 2 (Dati SIOPE) al netto depositi bancari e concessioni di crediti				
Città Metropolitana	**2013**	**2014**	**[2014 - 2013]**	
Firenze	**32.620.807,88**	**21.395.346,92**	**-11.225.460,96**	-34,41%
Bari	3.240.957,97	7.926.497,68	4.685.539,71	144,57%
Bologna	18.743.996,15	24.958.680,15	6.214.684,00	33,16%
Genova	16.467.976,27	14.006.389,11	-2.461.587,16	-14,95%
Milano	211.750.375,97	68.815.505,07	-142.934.870,90	-67,50%
Napoli	71.387.456,69	60.414.948,15	-10.972.508,54	-15,37%
Reggio Calabria	38.791.644,78	28.539.151,37	-10.252.493,41	-26,43%
Roma	342.078.411,27	61.686.521,50	-280.391.889,77	-81,97%
Torino	85.116.550,19	28.593.322,55	-56.523.227,64	-66,41%
Venezia	25.628.295,34	15.724.096,57	-9.904.198,77	-38,65%
Totale	**845.826.472,51**	**332.060.459,07**	**-513.766.013,44**	-60,74%

Si ricorda che nel 2013 gli enti hanno potuto beneficiare di importanti "sblocchi" ai sensi del comma 1, art. 1, del Dl n. 35/2013 per debiti certi, liquidi ed esigibili al 31/12/2012 di parte capitale. Nello specifico, la Provincia di Firenze è riuscita a pagare nel 2013 sul titolo 2 della spesa 32,6 milioni di euro, a fronte di 11 milioni di euro di sblocchi di cui al già richiamato Dl n. 35/2013 (nel 2014 21.395,00 migliaia di euro, quindi – 11.225,81 migliaia di euro rispetto al 2013).

Per il 2014 sono stati adottati poi provvedimenti simili ma, purtroppo, di minor portata rispetto a quello di cui al già richiamato comma 1, art. 1, del Dl 35/2013, sempre al fine di sbloccare pagamenti del settore investimenti (commi 535 e 546, art. 1, della legge n. 147/2013 e D.l. 12/09/2014 n. 133)**.** Il Governo, infatti, con questo ultimo provvedimento stanziò, all'art. 4, comma 5, 150 milioni di euro nel 2014 per spazi finanziari da cedere agli enti locali per pagamenti (ancora da sostenere al 12/09/2014) di debiti certi, liquidi ed esigibili al 31/12/2013. Questo meccanismo, consentendo pertanto solo l'esclusione dal patto 2014 dei debiti esigibili al 31/12/2013 all'epoca ancora da pagare, non avvantaggiò certo le Amministrazione più "virtuose", che come la Provincia di Firenze non avevano tenuto ferme le fatture (anche per non incorrere negli eventuali interessi di mora dovuti a tardivi pagamenti, cioè oltre il termine ordinario dei 30 giorni dalla data di ricezione della fattura).

Tutto ciò premesso, il pagato di cui al titolo 2 della spesa delle città metropolitane passa da 845,83 milioni di euro del 2013 a 332,06 milioni di euro del 2014 (con ciò diminuendo quindi di oltre il 60%).

Le responsabilità dei funzionari pubblici in materia di pagamenti

L'art. 9 del D.l. n. 78/'09, convertito con modificazioni in L. n. 102/'09, prevede importanti novità in materia di pagamenti da parte delle pubbliche amministrazioni che impattano sulle regole del Patto di Stabilità Interno. In particolare, il comma 1 del suddetto art. 9 prevede testualmente alla lettera "a" che *"al fine di garantire la tempestività dei pagamenti delle pubbliche amministrazioni, in attuazione della Direttiva 2000/35/CE del Parlamento europeo e del Consiglio, del 29 giugno 2000, relativa alla lotta contro i ritardi di pagamento nelle transazioni commerciali (…), al fine di evitare ritardi nei pagamenti e la formazione di debiti pregressi,* ***il funzionario che adotta provvedimenti che comportano impegni di spesa ha l'obbligo di***

accertare preventivamente che il programma dei conseguenti pagamenti sia compatibile con i relativi stanziamenti di bilancio e con le regole di finanza pubblica; la violazione dell'obbligo di accertamento di cui al presente numero comporta responsabilità disciplinare ed amministrativa *(….)"*. La norma di cui sopra, finalizzata ad assicurare il rapido pagamento dei creditori da parte delle pubbliche amministrazioni, prevede così, in particolare, che il funzionario che adotta provvedimenti che comportano impegni di spesa accerti preventivamente che il programma dei conseguenti pagamenti sia compatibile non solo con gli stanziamenti di bilancio, come già previsto dall'articolo 191 del Decreto Legislativo 18 agosto 2000 n. 267, ma anche le regole di finanza pubblica e quindi con le regole che disciplinano il Patto di Stabilità Interno, pena la responsabilità disciplinare ed amministrativa dello stesso. In particolare, il funzionario è tenuto a verificare la coerenza rispetto al prospetto obbligatorio allegato al bilancio di previsione di cui al summenzionato comma 107. E' però del tutto evidente che difficilmente i funzionari pubblici saranno in grado di garantire, già all'atto dell'assunzione dell'impegno di spesa, che il pagamento dei nuovi investimenti avverrà nel rispetto dei tempi contrattuali, a causa di una normativa che penalizza i pagamenti degli enti locali e che, essendo in costante evoluzione, rende sempre più difficile la programmazione sul medio periodo.

Il prospetto dimostrativo degli obiettivi 2015-2017

Il Bilancio di Previsione 2015 viene approvato sulla base di quanto disposto dalle legge di stabilità 2015, tenendo conto per il triennio 2015-2017 dei seguenti **obiettivi annuali**, pari a:

- **24.233,00 migliaia di Euro** per il **2015**;
- **26.066,00 migliaia di Euro** per il **2016** e per il **2017.**

Gli obiettivi di cui sopra sono stati determinati applicando l'aliquota del 17,20% per il 2015 e del 18,03% per il 2016 ed il 2017 alla media (2010-2012) dell'impegnato per spesa corrente e decurtando poi il saldo obiettivo così ottenuto dei tagli ai trasferimenti erariali di cui al comma 2, art. 14, del Dl n. 78/2010. Infine, si è ridotto il saldo obiettivo 2015 di euro 500.000,00 per effetto del recupero cui si ha diritto nel corrente esercizio per effetto della cessione di spazi finanziari per un milione di euro effettuata da questa Amministrazione nel 2013 nell'ambito del patto di stabilità regionale orizzontale. Si segnala che la bozza del Decreto legge "enti locali" all'esame del Governo, diversamente da quanto auspicato, non prevede per le Città metropolitane un alleggerimento degli obiettivi del patto di stabilità interno 2015. Tale previsione sarebbe stata quanto mai opportuna al fine di assicurare maggiori spazi a tali enti alla luce, in particolare, delle maggiori funzioni loro conferite dal processo di revisione istituzionale, in corso di attuazione. Un alleggerimento degli obiettivi del patto di stabilità interno viene invece previsto in tale bozza del Decreto legge enti locali per il comparto dei Comuni.

Tutto ciò premesso, l'**Amministrazione provinciale è così chiamata a conseguire nel 2015 un obiettivo programmatico pari a 24,2 milioni di Euro, a fronte di un obiettivo pari per il 2014 a 19,2 milioni di Euro** (con un conseguente maggior aggravio di 5 milioni di Euro).

Di seguito, il prospetto dimostrativo degli obiettivi 2015-2017 compilato secondo la normativa vigente (legge di stabilità 2015).

PATTO DI STABILITA' INTERNO 2015-2017
DETERMINAZIONE DELL'OBIETTIVO
(legge 12 novembre 2011, n. 183 e Ddl stabilità 2015)

CITTA' METROPOLITANE

(migliaia di euro)

Modalità di calcolo Obiettivo

		Anno 2010	Anno 2011	Anno 2012
FASE 1	**SPESE CORRENTI** (Impegni)	170.458	161.220	150.338
		(a)	(b)	(c)
				Media
	MEDIA delle spese correnti (2010-2012)			**160.672**
				(d)=Media(a;b;c)
		Anno 2015	**Anno 2016**	**Anno 2017**
	PERCENTUALI da applicare alla media delle spese correnti (comma 2, art. 31, legge n. 183/2011)	**17,20%**	**18,03%**	**18,03%**
		Anno 2015	**Anno 2016**	**Anno 2017**
	SALDO OBIETTIVO determinato come percentuale data della spesa media (comma 2, art. 31, legge n. 183/2011)	**27.636**	**28.969**	**28.969**
		Anno 2015	**Anno 2016**	**Anno 2017**
FASE 2	**RIDUZIONE DEI TRASFERIMENTI ERARIALI** di cui al comma 2, dell'art. 14, del decreto legge n. 78/2010	2.903	2.903	2.903
		Anno 2015	**Anno 2016**	**Anno 2017**
	SALDO OBIETTIVO AL NETTO DEI TRASFERIMENTI (comma 4, art.31, legge n. 183/2011)	**24.733**	**26.066**	**26.066**
		Anno 2015	**Anno 2016**	**Anno 2017**
FASE 3	**PATTO REGIONALE "Orizzontale"** Variazione obiettivo ai sensi del comma 141, art. 1, legge n. 220/2010	**-500**	**0**	**0**
		Anno 2015	**Anno 2016**	**Anno 2017**
FASE 4	**SALDO OBIETTIVO FINALE**	**24.233**	**26.066**	**26.066**

Con l'occasione, si ricorda anche che dal 2008 al 2015 l'obiettivo annuale programmatico da conseguire è passato per questa Amministrazione da -7.480,00 migliaia di Euro a +24.233 migliaia di Euro, come meglio dimostra la successiva tabella (con un incremento quindi, nel periodo considerato, di 31.713,00 migliaia di euro).

Dati in migliaia di Euro

Annualità	Saldo obiettivo
2008	-7.480,00
2009	-955,00
2010	-396,00
2011	1.792,00
2012	17.977,00
2013	24.553,78
2014	19.177,00
2015 legge di stabilità 2015	**24.233,00**
2016 e 2017	26.066,00

BP 2015-2017 – Iniziale

Prospetto contenente le previsioni di competenza e di cassa degli aggregati rilevanti ai fini del Patto di Stabilità Interno previsto dal comma 18, art. 31, della legge 12 novembre 2011 n. 183

PATTO STABILITA' INTERNO 2015/2017 BILANCIO DI PREVISIONE 2015-2017 - Iniziale			
Prospetto contenente le previsioni di competenza e di cassa degli aggregati rilevanti ai fini del Patto di Stabilità Interno ai sensi del comma 18, art. 31, legge 12 novembre 2011 n. 183			
Dati in migliaia di Euro	BP 2015 E PLRIENNALE 2015-2017 - Iniziale		
SALDO DI COMPETENZA "IBRIDA"	2015	2016	2017
Entrate Titolo I (stanziato)	91.163,09	98.893,29	98.893,29
Entrate Titolo II (stanziato)	83.375,76	62.007,58	62.007,58
Entrate Titolo III (stanziato)	24.036,99	18.902,69	18.902,69
Entrate Titolo IV + V (incassato c/c e c/r - stima flussi di cassa)	**54.745,77**	**44.745,77**	**34.000,00**
Entrate Finali	***253.321,61***	***224.549,33***	***213.803,56***
a detrarre			
Riscossioni crediti	0,00	0,00	0,00
Entrate correnti provenienti UE (comma 97, art. 1, legge n. 220/10)	0,00	0,00	0,00
Entrate correnti provenienti da ISTAT per censimenti (comma 100, art. 1, l. n. 220/10)	0,00	0,00	0,00
Entrate c/capitale provenienti UE (comma 97, art. 1, legge n. 220/10)	0,00	0,00	0,00
a sommare			
Fondo pluriennale vincolato di parte corrente (previsioni definitive di entrata)	19.387,84	1.341,63	1.308,69
a detrarre			
Fondo pluriennale vincolato di parte corrente (previsioni definitive di spesa)	1.341,63	1.308,69	8,00
ENTRATE FINALI AL NETTO DELLE DETRAZIONI CORRETTE CON IL FPV DI PARTE CORRENTE	**271.367,82**	**224.582,27**	**215.104,25**
Spese Correnti al netto del solo FPV parte spesa	216.444,88	177.894,95	179.651,96
Spese titolo 2+3 (pagato in c/c e c/r - stima)	**31.459,18**	**21.480,57**	**9.386,29**
Spese Finali	***247.904,06***	***199.375,52***	***189.038,25***
a detrarre			
Pagamenti in deroga alle regole del patto (Art. 1, c. 467 legge stabilità 2015 edilizia scolastica) - proposta Ifel del 27/05/2015	769,32	859,25	0,00
Concessioni di crediti	0,00	0,00	0,00
Spese correnti relative ad entrate provenienti UE (comma 97, art. 1, legge n. 220/10)	0,00	0,00	0,00
Spese correnti provenienti da ISTAT per censimenti (comma 100, art. 1, l. n. 220/10)	0,00	0,00	0,00
Spese c/capitale provenienti UE (comma 97, art. 1, legge n. 220/10)	0,00	0,00	0,00
SPESE FINALI AL NETTO DELLE DETRAZIONI	**247.134,74**	**198.516,27**	**189.038,25**
SALDO FINALE NETTO	**24.233,08**	**26.066,00**	**26.066,00**
OBIETTIVO PROGRAMMATICO ANNUALE legge di stabilità 2015	**24.233,00**	**26.066,00**	**26.066,00**
Verifica finale	0,08	0,00	0,00
	PATTO OK	**PATTO OK**	**PATTO OK**
DETERMINAZIONE BUDGET AL NETTO TRASFERIMENTI IN C/CAPITALE			
Entrate correnti nette	216.622,05	179.836,50	181.104,25
Spese correnti nette	216.444,88	177.894,95	179.651,96
Saldo gestione corrente	177,17	1.941,55	1.452,29
Obiettivo programmatico legge stab 2015	24.233,00	26.066,00	26.066,00
BUDGET AL NETTO TRASF. IN C/ CAP	**-24.055,83**	**-24.124,45**	**-24.613,71**
incassi in conto capitale	54.745,77	44.745,77	34.000,00
sblocco edilizia scolastica hp sulla popolazione scolastica	769,32	859,25	0,00
stima pagamenti titolo 2 e 3 al netto conc crediti	**31.459,26**	**21.480,57**	**9.386,29**

Per quanto attiene alla struttura del prospetto di cui sopra, si precisa che, dal lato della gestione corrente, si è considerato il dato dello stanziato di competenza al netto delle detrazioni previste, in materia di patto di stabilità interno, dalla normativa vigente. Si è inoltre considerato tra le entrate finali, secondo quanto stabilito dai principi della contabilità armonizzata di cui al D.Lgs. n. 118/11, l'importo definitivo del FPV di parte corrente iscritto tra le entrate al netto dell'importo definitivo del FPV di parte corrente iscritto tra le spese. Per quanto attiene poi alla spesa corrente, si è fatto riferimento al dato della competenza pura, aumentato della quota di FPV di parte corrente re-iscritta sul 2015 (escluso il FPV di spesa cosiddetto di transito, perché riferito a spese che si rinviano agli esercizi successivi in quanto non esigibili nel corrente esercizio, ma incluso, a differenza di quanto accadeva negli esercizi precedenti, il Fcde, perché così espressamente previsto dalla legge di stabilità 2015, seppur il suddetto fondo confluisca, a fine esercizio, nell'avanzo di amministrazione, come quota accantonata, non potendo essere oggetto di assunzione di impegni di spesa in corso d'anno - solo per i Comuni l'attuale bozza del decreto legge "enti locali" ora all'esame del Governo prevede la possibilità di detrarre il suddetto fondo dal saldo obiettivo 2015).

Il BP 2015-2017 viene approvato sulla base di quanto disposto dalla legge di stabilità 2015, applicando pertanto per l'annualità 2015 un'aliquota del 17,20% alla media (2010-2012) dell'impegnato per spesa corrente. Conseguentemente, viene determinato in **24,2 milioni di Euro**

l'obiettivo programmatico che l'Amministrazione provinciale è chiamata a conseguire nel 2015, a fronte di un obiettivo di 19,2 milioni di Euro del 2014, con un conseguente maggior aggravio della manovra rispetto al 2014 di circa 5 milioni di Euro. Tale maggior aggravio consegue, in particolare, al fatto che l'Amministrazione non potrà contare nel 2015, a differenza del 2014, su alcun bonus per ente in sperimentazione dei principi della contabilità armonizzata (essendosi, infatti, conclusa la sperimentazione nel 2014) e sul patto di stabilità territoriale verticale incentivato (avendo la legge di stabilità 2015 previsto la possibilità per le regioni di cedere propri spazi finanziari in favore degli enti ricadenti sul proprio territorio solo per incentivare pagamenti di debiti commerciali, di parte capitale, certi, liquidi ed esigibili al 30/06/2014, con ciò andando così a penalizzare tutte le Amministrazioni più virtuose, come la Città metropolitana di Firenze, che non hanno tenute ferme le fatture, anche al fine di non incorrere nell'eventuale addebito di interessi di mora, con conseguente danno erariale). Si segnala, a questo riguardo, che anche il più recedente Decreto legge "enti locali", prevede sì il riutilizzo degli eventuali spazi finanziari avanzati nell'ambito del patto di stabilità territoriale verticale incentivato per bloccare debiti commerciali, di parte capitale, esigibili al 31/12/2014 (prima era il 30/06/2014), ma dà però prioritaria soddisfazione alle richieste che verranno avanzate da parte dei Comuni.

Il BP 2015-2017 viene inoltre approvato tenendo conto dei **tagli ai trasferimenti erariali** previsti per il **2015** dal Dl. n. 95/2012, dal Dl n. 66/2014 ed, in ultimo, dalla legge di stabilità 2015, per complessivi **50.647.714,12 euro** (+ 25.025.748,89 euro rispetto al dato del 2014, pari a 25.621.965,23 euro), a cui viene data (a differenza degli analoghi, ma ancora maggiori tagli ai trasferimenti erariali, previsti ad oggi dalla normativa vigente, per le annualità 2016 e 2017) **integrale copertura sull'annualità 2015 del BP 2015-2017**. Per il 2016 ed il 2017 si auspica, infatti, una rideterminazione dei suddetti "tagli" in considerazione della probabile revisione dei criteri Sose e dell'"**efficientamento" delle entrate** che questa Amministrazione ha dovuto operare, per non essere ulteriormente penalizzata rispetto agli altri enti, già a partire dal corrente esercizio. I tributi sono stati, infatti, così rivisti con il BP 2015-2017:
- la TEFA è stata così portata per tutti alla misura massima del 5% (prima era del 3-4% a seconda dei comuni);
- l'Rc auto è stato così portata per tutti alla misura massima del 16% (prima era del 10,5%), tranne che per il settore degli autonoleggi, per i quali viene invece abbassata dal 10,5% al 9%,)
- l'IPT viene confermata, infine, nella misura massima del 30%, fatte salve le agevolazioni già previste.

La scelta di incrementare i tributi è in gran parte dipesa dalla necessità di far fronte ai pesanti tagli ai trasferimenti erariali imposti a questa Amministrazione nel 2015 e nelle annualità successive, che incidono sulla Città Metropolitana di Firenze in misura ancor più forte che per le altre Amministrazioni del medesimo comparto, avevo infatti, fino ad ora, optato questa Amministrazione per tenere l'Rc Auto nella misura minima prevista dalla legge. Ciò ha così penalizzato fortemente la Città Metropolitana di Firenze proprio in quanto i criteri di riparto adottati per la ripartizione dei tagli ai trasferimenti erariali tra gli enti si rifanno ai criteri SOSE, che si basano sull'efficientamento della spesa ma anche su quello dell'entrata.
Tutto ciò premesso si stima **un incremento delle entrate tributarie**, rispetto all'esercizio precedente, di **8.129.383,75 euro** (+9,79%), passando infatti le stesse dagli 83.033.704,49 euro del 2014 ai 91.163.088,24 euro previsti sull'annualità 2015 del BP 2015-2017. L'incremento di tali entrate (anche in considerazione del fatto che l'RC auto aumenta a decorrere dal 01/08/2015) non riesce così a compensare, se non in parte, i maggiori tagli ai **trasferimenti erariali che gravano sull'Amministrazione nel 2015 (+25.025.748,89 euro del dato del 2014**, pari a 25.621.965,23 euro).

Incide poi negativamente, ai fini del patto di stabilità interno 2015, **l'avanzo di amministrazione al 31/12/2014**, risultante dal conto consuntivo 2014, che viene **applicato con il BP 2015 al titolo 1**

della spesa, per complessivi 3.145.364,84 euro, da riferirsi in gran parte ad avanzo vincolato per trasferimenti del settore formazione e lavoro pervenuti a fine anno 2014 dalla Regione Toscana e non previsti sull'annualità 2014 del BP 2014-2016. A compensare, ma solo in parte, gli effetti negativi di cui sopra sul saldo della gestione corrente concorrono **i risparmi sugli interessi passivi su mutui,** che passano, infatti, da 1.863.851,21 euro del 2014 a 440.714,91 euro del 2015 **(-1.423.136,30 euro**), per effetto delle importanti operazioni di estinzioni dei mutui effettuate dall'Ente nel corso del 2014 per complessivi 37.120.259,87 euro.

Inoltre, in base a quanto disposto dalla legge di stabilità 2015, **a decorrere dal 01/01/2015 il Fcde rileva, a differenza del 2014, sui saldi utili ai fini del patto di stabilità interno** (solo per i comuni, infatti, l'attuale bozza del decreto legge "enti locali" all'esame del Governo prevede, in deroga a quanto sopra, la possibilità di detrarre detto fondo dal saldo obiettivo 2015). Conseguentemente, nel 2015 il fcde inciderà negativamente sui saldi del patto di stabilità interno per il suo intero ammontare stanziato sul BP 2015-2017, pari a circa **5,7 milioni di euro**.

Appare, quindi, evidente come nel 2015 la situazione sarà ancor più critica di quella già riscontrata nelle precedenti annualità per quanto attiene al rispetto delle regole di finanza pubblica, appunto in considerazione del significativo peggioramento, rispetto al 2014, della gestione corrente, passando, infatti, **il budget, al netto dei trasferimenti in conto capitale**, **a disposizione dei Dirigenti** da +5,6 milioni di euro del 2014 (dato a consuntivo 2014) a **-24,06 milioni di euro** (dato di cui allo schema del BP 2015), come meglio dimostra la seguente tabella:

	2015 - BILANCIO DI PREVISIONE	2014 - CONSUNTIVO	VARIAZIONE
Saldo gestione corrente	177,17	24.773,00	-24.595,83
Obiettivo annuale	24.233,00	19.177,00	5.056,00
gestione corrente - budget	**-24.055,83**	**5.596,00**	**-29.651,83**

Tale peggioramento della gestione corrente, unito al più gravoso obiettivo da conseguire nel 2015, non può quindi che incidere negativamente sui pagamenti in conto capitale possibili nel 2015 nel rispetto delle regole del patto di stabilità interno.

Tutto ciò premesso, è comunque possibile attestare la **legittimità del BP 2015-2017 rispetto alle regole di finanza pubblica**, come comprovato dal prospetto delle previsioni di cassa e di competenza degli aggregati rilevanti per il Patto di Stabilità Interno precedentemente riportato, **solo in ragione delle ingenti alienazioni previste nel corrente esercizio in favore dell'Invimit**, società partecipata interamente dal ministero dell'Economia e delle Finanze, che intende, infatti, procedere all'istituzione di un fondo comune di investimento immobiliare riservato di tipo chiuso, finalizzato all'acquisto di immobili degli enti territoriali (con priorità delle province) condotti in locazione dallo Stato (il Fondo). Il fondo provvederà ad acquisire direttamente gli immobili dagli enti proprietari, che poi potranno essere ristrutturati ed infine venduti al mercato. Questa operazione dovrebbe concludersi con il trasferimento della proprietà degli immobili al fondo nel mese di settembre 2015 e le entrate così realizzate incideranno positivamente sui saldi utili ai fini del patto di stabilità interno (il 10% del realizzo non è però ancora chiaro se dovrà essere trasferito allo Stato, con ciò incidendo ulteriormente negativamente sulla spesa corrente e quindi sui saldi utili ai fini del patto di stabilità interno, o se potrà invece essere destinato, come previsto per i comuni, dalla bozza del decreto legge "enti locali" all'esame del Governo, ad estinzioni anticipate di prestiti – in tal caso tale partita non inciderebbe negativamente sui saldi del patto di stabilità interno).

Visto il piano delle alienazioni 2015-2017, allegato al BP 2015-2017, ed **ipotizzando,** come risulta dal già richiamato prospetto di cui al comma 18, art. 31, della legge n. 183/2011, **di incassare nel 2015 in conto capitale 54,7 milioni di euro** (di cui 31,5 milioni di euro per la Questura e 3,1 milioni di euro per le alienazioni finanziare di Fidi Toscana e di Firenze Fiera), **potranno al**

massimo essere sostenuti, ma solo subordinatamente al realizzo di tali entrate, pagamenti per spese del settore investimenti per 31,5 milioni di euro. Il non realizzo di tali entrate in conto capitale, ed in particolare, il non realizzo delle alienazioni finanziarie e patrimoniali, non potrà che comportare il NON RISPETTO DEL PATTO DI STABILITA' INTERNO 2015, ciò proprio in considerazione del fatto che la gestione corrente non genera nel 2015 alcun margine da destinare a pagamenti del settore investimenti, bensì uno sforamento iniziale da recuperare di ben 24 milioni di euro circa (in gran parte dovuto ai maggiori tagli ai trasferimenti erariali previsti per il 2015 a cui si è necessariamente dovuto dare copertura per garantire gli equilibri di bilancio).

Alla data del 15/06/2015 già uno scostamento da recuperare di quasi 29 milioni di euro. Infatti, il saldo della gestione investimenti a tale data ammonta a -4,9 milioni di euro, a fronte di un budget negativo (quindi da recuperare), al netto dei trasferimenti in c/ capitale, generato dalla gestione corrente, pari a -24 milioni di euro, come determinato in sede di approvazione del BP 2015-2017. Al tale data risultano, inoltre, in carico a questa Amministrazione **fatture**, a valere sul titolo II della spesa**, in attesa di essere liquidate per circa 1,5 milioni di euro.** Per maggiori dettagli, si rinvia comunque al monitoraggio eseguito alla data del 15/06/2015, che viene riportato nella successiva sezione della presente relazione.

Si rileva quindi fin d'ora la forte difficoltà a rispettare nel 2015 le regole del patto di stabilità interno per cui si chiede ai Dirigenti di porre ancor più particolare attenzione sulla necessità di programmare correttamente le spese anche in funzione della tempistica di acquisizione delle relative entrate, predisponendo conseguentemente i relativi crono programmi delle opere, da allegare ai provvedimenti di assunzione degli impegni di spesa. Ciò appare peraltro indispensabile per poter attestare la coerenza delle spese, specie per quelle a valere sul titolo II, con le regole di finanza pubblica ai sensi dell'art. 9, comma 1, del Dl n. 78/2009.
Si ritiene anche opportuno incaricare i Dirigenti a:

- velocizzare la riscossione delle entrate del titolo IV, ponendo particolare attenzione a quei residui attivi in corrispondenza di quali sono già state sostenute spese in conto anticipazione;
- adoperarsi per il tempestivo realizzo delle alienazioni previste nel piano delle alienazioni 2015-2017;
- realizzare, dal lato della gestione corrente, in termini di accertamenti, le entrate di propria competenza coerentemente con le previsioni iscritte in bilancio;
- contenere, dal lato della gestione investimenti, i flussi in uscita, compatibilmente con il budget annuale di spesa assegnato, gli adempimenti di legge e le obbligazioni precedentemente assunte;
- accertare, preventivamente all'assunzione di provvedimenti da cui ne consegue l'adozione di impegni di spesa, specie per quelli a valere sul Titolo II, che il programma dei conseguenti pagamenti sia compatibile, oltre che con i relativi stanziamenti di bilancio, anche con le regole di finanza pubblica, pena l'imputabilità diretta, in termini di responsabilità disciplinare ed amministrativa, di tali violazioni ai Dirigenti responsabili dei procedimenti di spesa (art 9, comma 1, del Dl. n. 78/'09).

Le medesime criticità già rilevate per il 2015 valgono, e anzi si acutizzano ulteriormente, per le successive annualità 2016 e 2017, anche in considerazione del fatto che i tagli ai trasferimenti erariali, così come ad oggi previsti dalla legge di stabilità 2015, non trovano integrale copertura sul BP 2015-2017. Si auspica comunque in una loro revisione, non essendo di fatto in alcun modo sostenibili.

Monitoraggio al 15/06/2015

Di seguito, si riporta il monitoraggio del patto di stabilità interno, dal lato della gestione investimenti, alla data del 15/06/2015.

Tabella n. 1. Saldo gestione Investimenti	**Dati in migliaia di € al 15/06/2015**
Entrate in c/capitale nette	1.121,03
Spese in c/capitale nette	6.821,46
Saldo gestione investimenti	*-5.700,43*
Pagamenti extra patto per edilizia scolastica – hp documento Ifel di fine maggio 2015	769,32
Saldo gestione investimenti al netto "sblocchi" per edilizia scolastica	***-4.931,11***
Budget annuale NEGATIVO al netto trasferimenti in c/ capitale – BP 2015	***-24.055,83***
Scostamento DA RECUPERARE al 15/06/2015	***-28.986,94***

Pertanto, come dimostra la tabella sopra riportata, il saldo della gestione investimenti alla data del 15/06/2015 ammonta a -4,9 milioni di euro, a fronte di un budget negativo (quindi da recuperare), al netto dei trasferimenti in c/ capitale, generato dalla gestione corrente, pari a -24 milioni di euro, come determinato in sede di approvazione del BP 2015-2017. Conseguentemente, **lo scostamento da recuperare al 15/06/2015 ammonta a quasi 29 milioni di euro.**

Alcuni grafici e tabelle

Tabella n. 1 (dati in migliaia di Euro)

SALDO FIN. COMPETENZA MISTA	**2007**	**2008**	**2009**	**2010**	**2011**	**2012**	**2013**	**2014**
Accertamenti Titolo I	97.666,00	91.531,00	81.958,00	87.502,00	91.695,00	87.412,00	81.055,21	83.034,00
Accertamenti Titolo II	67.957,00	66.405,00	82.594,00	77.708,00	66.208,00	70.374,00	65.841,02	69.562,00
Accertamenti Titolo III	20.990,00	27.913,00	23.766,00	24.789,00	25.404,00	25.410,00	28.067,69	24.590,00
A detrarre Risorse UE	0,00	0,00	0,00	12.870,00	6.003,00	4.536,00	4.432,51	0,00
A detrarre ISTAT e altre detrazioni	0,00	0,00	0,00	8,00	5,00	5,00	0,00	0,00
A detrarre contributo riduzione debito (solo 2012)	0,00	0,00	0,00	0,00	0,00	2.547,00	0,00	0,00
A sommare FPV entrata (solo dal 2012)	0,00	0,00	0,00	0,00	0,00	0,00	7.638,84	33.276,00
A detrarre FPV parte spesa (solo dal 2012)	0,00	0,00	0,00	0,00	0,00	71,00	28.791,08	19.388,00
Riscosso in c/c e c/r Titolo IV	36.153,00	100.510,00	75.101,00	73.417,00	38.851,00	45.419,00	20.028,50	13.541,00
A detrarre Riscossioni di crediti	100,00	70.802,00	50.916,00	45.519,00	159,00	10,00	0,00	64,00
ENTRATE FINALI al netto delle detrazioni	**222.666,00**	**215.557,00**	**212.503,00**	**205.019,00**	**215.991,00**	**221.446,00**	**169.407,67**	**204.551,00**
Impegnato Titolo I	158.827,00	165.610,00	170.112,00	170.458,00	161.220,00	150.338,00	127.235,81	166.301,00
A detrarre rinnovo contratti (solo per il 2008)	0,00	804,00	0,00	0,00	0,00	0,00	0,00	0,00
A detrarre UE	0,00	0,00	0,00	12.815,00	6.003,00	4.517,00	4.394,70	0,00
A detrarre istat	0,00	0,00	0,00	8,00	5,00	5,00	0,00	0,00
Pagato in c/c e c/r Titolo II	64.991,00	126.025,00	100.520,00	93.989,00	58.665,00	57.492,00	32.620,81	21.395,00
A detrarre concessioni crediti	0,00	70.043,00	50.000,00	45.015,00	0,00	0,00	0,00	0,00
A detrazione % dei residui passivi del Titolo II (solo per il 2009 e 2010)	0,00	0,00	8.817,00	1.423,00	0,00	0,00	0,00	0,00
A detrarre Spese UE in conto capitale	0,00	0,00	0,00	0,00	17,00	13,00	0,00	0,00
Sblocchi vari (Dl 35/'13, art. 31 c. 9 bis l. 183/'11, art. 1 c. 546 l. 147/'13 e art. 4 c. 5 Dl 133/'14)	0,00	0,00	0,00	0,00	0,00	0,00	11.001,00	3.497,00
SPESE FINALI al netto delle detrazioni	**223.818,00**	**220.788,00**	**211.815,00**	**205.186,00**	**213.860,00**	**203.295,00**	**144.460,92**	**184.199,00**
SALDO FIN. COMP. MISTA	**-1.152,00**	**-5.231,00**	**688,00**	**-167,00**	**2.131,00**	**18.151,00**	**24.946,75**	**20.352,00**
OBIETTIVO ANNO 2015 legge di stabilità 2015	**24.233,00**	**24.233,00**	**24.233,00**	**24.233,00**	**24.233,00**	**24.233,00**	**24.233,00**	**24.233,00**
SCOSTAMENTO	**-25.385,00**	**-29.464,00**	**-23.545,00**	**-24.400,00**	**-22.102,00**	**-6.082,00**	**713,75**	**-3.881,00**
	PATTO NON RISPETTATO	**PATTO NON RISPETTATO**	**PATTO NON RISPETTATO**	**PATTO NON RISPETTATO**	**PATTO NON RISPETTATO**	**PATTO NON RISPETTATO**	**PATTO RISPETTATO**	**PATTO NON RISPETTATO**

Nel caso in cui nel periodo considerato nella Tabella n. 1, l'obiettivo annuale di miglioramento, espresso in termini di competenza ibrida, fosse stato pari a 24.233,00 migliaia di Euro (stesso obiettivo

del 2015, secondo la legge di stabilità 2015) non sarebbe mai stato possibile assicurare il rispetto del Patto di Stabilità Interno, fatta eccezione per la sola annualità 2013.

Grafico n. 1 - **Gestione Corrente – Accertamenti ed impegni 2007-2014** (dati in migliaia di Euro)

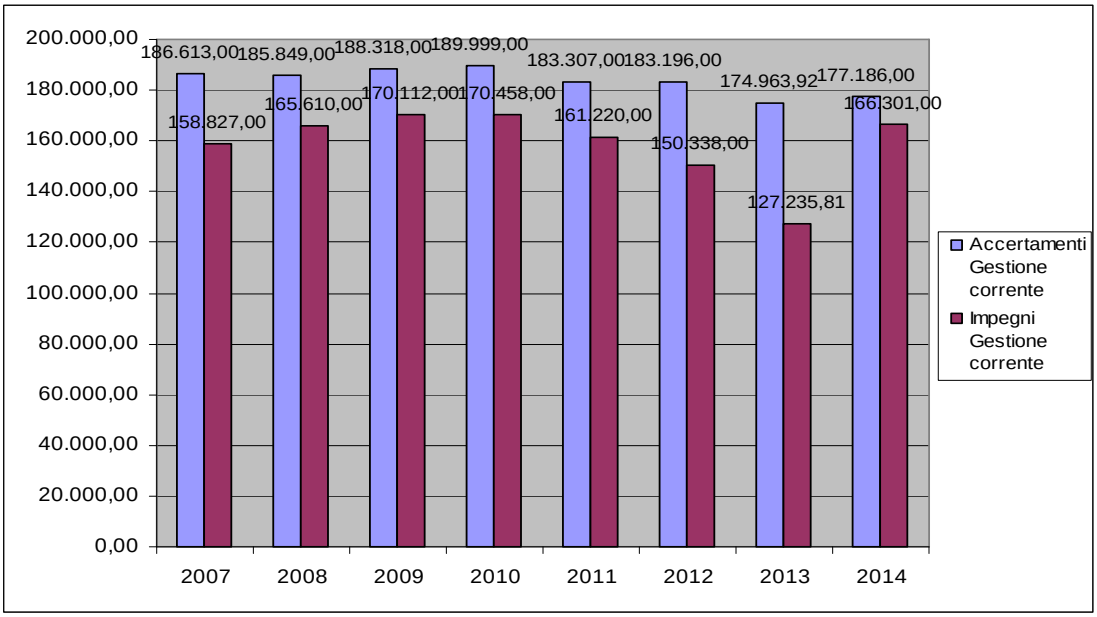

Grafico n. 2 - Gestione investimenti – Riscossioni e pagamenti nel periodo 2007-2014 (dati in migliaia di Euro)

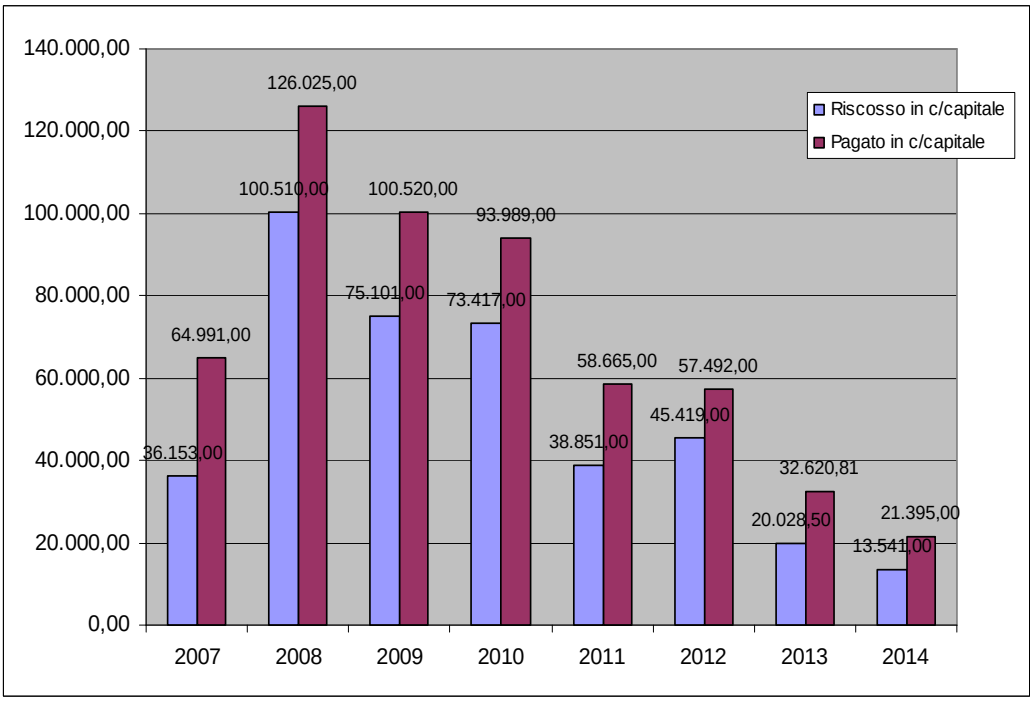

Grafico n. 3 - Saldo finanziario di competenza "ibrida" – periodo 2007-2014 (dati in migliaia di Euro)

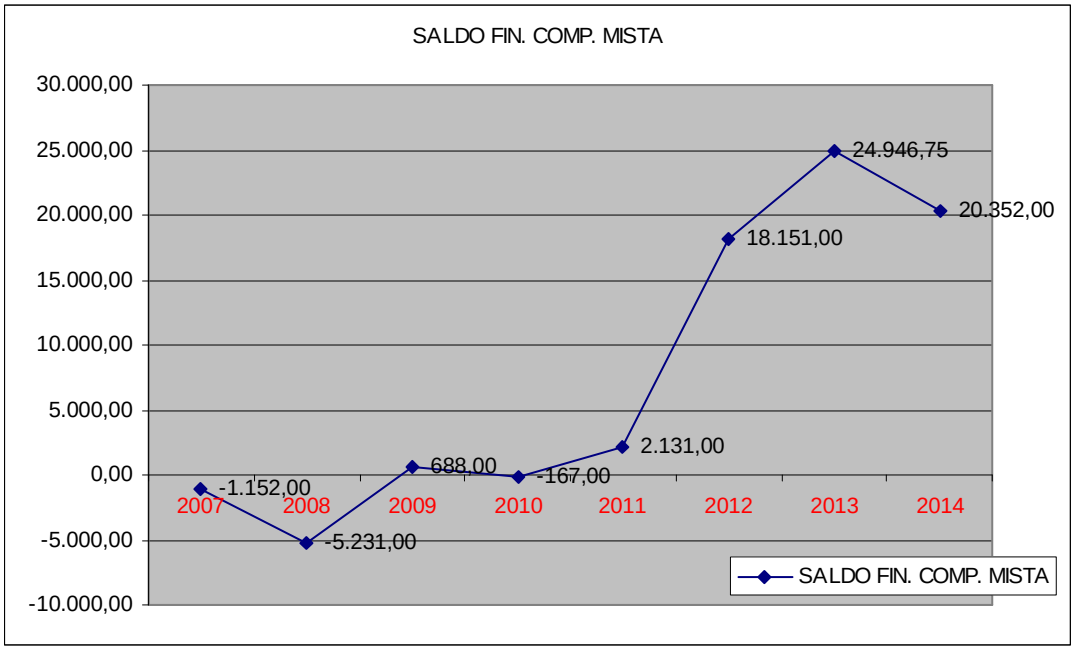
SALDO FIN. COMP. MISTA
30.000,00
25.000,00
20.000,00
15.000,00
10.000,00
5.000,00
0,00
-5.000,00
-10.000,00
2007
2008
2009
2010
2011
2012
2013
2014
-1.152,00
-5.231,00
688,00
-167,00
2.131,00
18.151,00
24.946,75
20.352,00
SALDO FIN. COMP. MISTA

Legge 12 novembre 2011 n. 183

Art. 31 "Il Patto di interno degli enti locali" (testo aggiornato alla legge di stabilità 2015)

1. Ai fini della tutela dell'unita' economica della Repubblica, le province e i comuni con popolazione superiore a 5.000 abitanti e, a decorrere dall'anno 2013, i comuni con popolazione compresa tra 1.001 e 5.000 abitanti, concorrono alla realizzazione degli obiettivi di finanza pubblica nel rispetto delle disposizioni di cui al presente articolo, che costituiscono principi fondamentali di coordinamento della finanza pubblica ai sensi degli articoli 117, terzo comma, e 119, secondo comma, della Costituzione.

2. Ai fini della determinazione dello specifico obiettivo di saldo finanziario, le province e i comuni con popolazione superiore a 1.000 abitanti applicano, alla media della spesa corrente registrata negli anni 2006-2008, per l'anno 2012, registrata negli anni 2007-2009, per l'anno 2013, registrata negli anni 2009-2011, per l'anno 2014, e registrata negli anni 2010-2012, per gli anni dal 2015 al 2018, cosi' come desunta dai certificati di conto consuntivo, le percentuali di seguito indicate:

a) per le province le percentuali sono pari a 16,5 per cento per l'anno 2012, a 18,8 per cento per l'anno 2013, a 19,25 per cento per l'anno 2014, a 17,20 per cento per l'anno 2015 e a 18,03 per cento per gli anni 2016, 2017 e 2018;

b) e c) omesse;

Con decreto del Ministro dell'economia e delle finanze, previa intesa in sede di Conferenza Stato-citta' ed autonomie locali, possono essere ridefiniti, su proposta dell'ANCI e dell'UPI, entro il 31 gennaio 2015 e fermo restando l'obiettivo complessivo del comparto, gli obiettivi di ciascun ente di cui al presente comma, anche tenendo conto delle maggiori funzioni assegnate alle citta' metropolitane e dei maggiori oneri connessi agli eventi calamitosi, agli interventi di messa in sicurezza degli edifici scolastici e del territorio, all'esercizio della funzione di ente capofila, nonche' degli oneri per sentenze passate in giudicato a seguito di procedure di esproprio o di contenziosi connessi a cedimenti strutturali. Decorso tale termine, gli obiettivi di ciascun ente sono quelli individuati applicando le percentuali di cui alle lettere a), b) e c) del presente comma.

Commi da 2 bis a 2 quinquies – omessi

3. Il saldo finanziario tra entrate finali e spese finali calcolato in termini di competenza mista e' costituito dalla somma algebrica degli importi risultanti dalla differenza tra accertamenti e impegni, per la parte corrente, e dalla differenza tra incassi e pagamenti, per la parte in conto capitale, al netto delle entrate derivanti dalla riscossione di crediti e delle spese derivanti dalla concessione di crediti, come riportati nei certificati di conto consuntivo. Nel saldo di cui al primo periodo rilevano gli stanziamenti di competenza del fondo crediti di dubbia esigibilita'. Sulla base delle informazioni relative al valore degli accantonamenti effettuati sul fondo crediti di dubbia esigibilita' per l'anno 2015 acquisite con specifico monitoraggio, le percentuali riferite all'anno 2015 di cui al comma 2 possono essere modificate. A decorrere dall'anno 2016, le percentuali di cui al comma 2 sono rideterminate tenendo conto del valore degli accantonamenti effettuati sul fondo crediti di dubbia esigibilita' nell'anno precedente.

4. Ai fini del concorso al contenimento dei saldi di finanza pubblica, gli enti di cui al comma 1 devono conseguire, per ciascuno degli anni 2012, 2013 e successivi, un saldo finanziario in termini di competenza mista non inferiore al valore individuato ai sensi del comma 2 diminuito di un importo pari alla riduzione dei trasferimenti di cui al comma 2 dell'articolo 14 del decreto-legge 31 maggio 2010, n. 78, convertito, con modificazioni, dalla legge 30 luglio 2010, n. 122.

Commi da 4-bis. A 4-quater - omessi.

5. Comma abrogato dalla legge n. 228/2012.

Commi 6 e 6-bis - Omessi

7. Nel saldo finanziario in termini di competenza mista, individuato ai sensi del comma 3, rilevante ai fini della verifica del rispetto del patto di stabilita' interno, non sono considerate le risorse provenienti dallo Stato e le relative spese di parte corrente e in conto capitale sostenute dalle province e dai comuni per l'attuazione delle ordinanze emanate dal Presidente del Consiglio dei ministri a seguito di dichiarazione dello stato di emergenza. L'esclusione delle spese opera anche se esse sono

effettuate in piu' anni, purche' nei limiti complessivi delle medesime risorse e purche' relative a entrate registrate successivamente al 2008.

8. Le province e i comuni che beneficiano dell'esclusione di cui al comma 7 sono tenuti a presentare alla Presidenza del Consiglio dei ministri - Dipartimento della protezione civile, entro il mese di gennaio dell'anno successivo, l'elenco delle spese escluse dal patto di stabilita' interno, ripartite nella parte corrente e nella parte in conto capitale.

8-bis. Le spese per gli interventi realizzati direttamente dai comuni e dalle province in relazione a eventi calamitosi in seguito ai quali e' stato deliberato dal Consiglio dei Ministri lo stato di emergenza e che risultano effettuate nell'esercizio finanziario in cui avviene la calamita' e nei due esercizi successivi, nei limiti delle risorse rese disponibili ai sensi del comma 8-ter, sono escluse, con legge, dal saldo finanziario rilevante ai fini della verifica del rispetto del patto di stabilita' interno.

8-ter. Alla compensazione degli effetti in termini di indebitamento netto e di fabbisogno derivanti dall'attuazione del comma 8-bis del presente articolo si provvede anche mediante l'utilizzo delle risorse del fondo di cui all'articolo 6, comma 2, del decreto-legge 7 ottobre 2008, n. 154, convertito, con modificazioni, dalla legge 4 dicembre 2008, n. 189, e successive modificazioni.

9. Gli interventi realizzati direttamente dagli enti locali in relazione allo svolgimento delle iniziative di cui al comma 5 dell'articolo 5-bis del decreto-legge 7 settembre 2001, n. 343, convertito, con modificazioni, dalla legge 9 novembre 2001, n. 401, sono equiparati, ai fini del patto di stabilita' interno, agli interventi di cui al comma 7.

9 bis – omesso

10. Nel saldo finanziario in termini di competenza mista, individuato ai sensi del comma 3, rilevante ai fini della verifica del rispetto del patto di stabilita' interno, non sono considerate le risorse provenienti direttamente o indirettamente dall'Unione europea ne' le relative spese di parte corrente e in conto capitale sostenute dalle province e dai comuni. L'esclusione non opera per le spese connesse ai cofinanziamenti nazionali. L'esclusione delle spese opera anche se esse sono effettuate in piu' anni, purche' nei limiti complessivi delle medesime risorse e purche' relative a entrate registrate successivamente al 2008.

11. Nei casi in cui l'Unione europea riconosca importi inferiori a quelli considerati ai fini dell'applicazione di quanto previsto dal comma 10, l'importo corrispondente alle spese non riconosciute e' incluso tra le spese del patto di stabilita' interno relativo all'anno in cui e' comunicato il mancato riconoscimento. Ove la comunicazione sia effettuata nell'ultimo quadrimestre, il recupero puo' essere conseguito anche nell'anno successivo.

12. Per gli enti locali individuati dal Piano generale di censimento di cui al comma 2 dell'articolo 50 del decreto-legge 31 maggio 2010, n. 78, convertito, con modificazioni, dalla legge 30 luglio 2010, n. 122, come affidatari di fasi delle rilevazioni censuarie, le risorse trasferite dall'Istituto nazionale di statistica (ISTAT) e le relative spese per la progettazione e l'esecuzione dei censimenti, nei limiti delle stesse risorse trasferite dall'ISTAT, sono escluse dal patto di stabilita' interno. Le disposizioni del presente comma si applicano anche agli enti locali individuati dal Piano generale del 6° censimento dell'agricoltura di cui al numero ISTAT SP/1275.2009, del 23 dicembre 2009, e di cui al comma 6, lettera a), dell'articolo 50 del decreto-legge 31 maggio 2010, n. 78, convertito, con modificazioni, dalla legge 30 luglio 2010, n. 122.

Commi da 13 a 14 ter – omessi

14-quater. Nel saldo finanziario espresso in termini di competenza mista, individuato ai sensi del comma 3, rilevante ai fini della verifica del rispetto del patto di stabilita' interno, non sono considerate, nel limite massimo di 50 milioni di euro per l'anno 2015 e 50 milioni di euro per l'anno 2016, le spese sostenute dalle province e dalle citta' metropolitane per interventi di edilizia scolastica. Gli enti beneficiari dell'esclusione e l'importo dell'esclusione stessa sono individuati, sentita la Conferenza Stato-citta' ed autonomie locali, con decreto del Presidente del Consiglio dei ministri da adottare entro il 1° marzo 2015.

15. Alle procedure di spesa relative ai beni trasferiti ai sensi delle disposizioni del decreto legislativo 28 maggio 2010, n. 85, non si applicano i vincoli relativi al rispetto del patto di stabilita' interno, per un importo corrispondente alle spese gia' sostenute dallo Stato per la gestione e la manutenzione dei beni trasferiti. Tale importo e' determinato secondo i criteri e con le modalita' individuati con decreto del Presidente del Consiglio dei ministri, su proposta del Ministro dell'economia e delle finanze, di cui al comma 3 dell'articolo 9 del decreto legislativo 28 maggio 2010, n. 85.

16. omesso

17. Sono abrogate le disposizioni che individuano esclusioni di entrate o di uscite dai saldi rilevanti ai fini del patto di stabilita' interno non previste dal presente articolo.

18. Il bilancio di previsione degli enti locali ai quali si applicano le disposizioni del patto di stabilita' interno deve essere approvato iscrivendo le previsioni di entrata e di spesa di parte corrente in misura tale che, unitamente alle previsioni dei flussi di cassa di entrata e di spesa in conto capitale, al netto delle riscossioni e delle concessioni di crediti, sia garantito il rispetto delle regole che disciplinano il patto medesimo. A tale fine, gli enti locali sono tenuti ad allegare al bilancio di previsione un apposito prospetto contenente le previsioni di competenza e di cassa degli aggregati rilevanti ai fini del patto di stabilita' interno.

19. Per il monitoraggio degli adempimenti relativi al patto di stabilita' interno e per l'acquisizione di elementi informativi utili per la finanza pubblica anche relativamente alla loro situazione debitoria, le province e i comuni con popolazione superiore a 5.000 abitanti e, a decorrere dal 2013, i comuni con popolazione compresa tra 1.001 e 5.000 abitanti, trasmettono semestralmente al Ministero dell'economia e delle finanze - Dipartimento della Ragioneria generale dello Stato, utilizzando il sistema web appositamente previsto per il patto di stabilita' interno nel sito web "http://pattostabilitainterno.tesoro.it" le informazioni riguardanti le risultanze in termini di competenza mista, attraverso un prospetto e con le modalita' definiti con decreto del predetto Ministero, sentita la Conferenza Stato-citta' ed autonomie locali. Con riferimento al primo semestre, il prospetto e' trasmesso entro trenta giorni dalla pubblicazione nella Gazzetta Ufficiale del decreto di cui al periodo precedente; il prospetto del secondo semestre e' trasmesso entro trenta giorni dalla fine del periodo di riferimento. Con lo stesso decreto e' definito il prospetto dimostrativo dell'obiettivo determinato ai sensi del presente articolo. La mancata trasmissione del prospetto dimostrativo degli obiettivi programmatici entro quarantacinque giorni dalla pubblicazione del predetto decreto nella Gazzetta Ufficiale costituisce inadempimento al patto di stabilita' interno.

20. Ai fini della verifica del rispetto degli obiettivi del patto di stabilita' interno, ciascuno degli enti di cui al comma 1 e' tenuto a inviare, utilizzando il sistema web appositamente previsto per il patto di stabilita' interno nel sito web "http://pattostabilitainterno.tesoro.it", entro il termine perentorio del 31 marzo dell'anno successivo a quello di riferimento, al Ministero dell'economia e delle finanze - Dipartimento della Ragioneria generale dello Stato, una certificazione del saldo finanziario in termini di competenza mista conseguito, firmata digitalmente, ai sensi dell'articolo 24 del codice di cui al decreto legislativo 7 marzo 2005, n. 82, dal rappresentante legale, dal responsabile del servizio finanziario e dall'organo di revisione economico-finanziaria, secondo un prospetto e con le modalita' definiti dal decreto di cui al comma 19. La trasmissione per via telematica della certificazione ha valore giuridico ai sensi dell'articolo 45, comma 1, del decreto legislativo 7 marzo 2005, n. 82. La mancata trasmissione della certificazione entro il termine perentorio del 31 marzo costituisce inadempimento al patto di stabilita' interno. Nel caso in cui la certificazione, sebbene in ritardo, sia trasmessa entro sessanta giorni dal termine stabilito per l'approvazione del conto consuntivo e attesti il rispetto del patto di stabilita' interno, si applicano le sole disposizioni di cui al comma 26, lettera d), del presente articolo. Decorsi sessanta giorni dal termine stabilito per l'approvazione del rendiconto di gestione, in caso di mancata trasmissione da parte dell'ente locale della certificazione, il presidente dell'organo di revisione economico-finanziaria nel caso di organo collegiale ovvero l'unico revisore nel caso di organo monocratico, in qualita' di commissario ad acta, provvede ad assicurare l'assolvimento dell'adempimento e a trasmettere la predetta certificazione entro i successivi trenta giorni. Sino alla data di trasmissione da parte del commissario ad acta le erogazioni di risorse o trasferimenti da parte del Ministero dell'interno sono sospese e, a tal fine, il Dipartimento della Ragioneria generale dello Stato provvede a trasmettere apposita comunicazione al predetto Ministero.

20-bis. Decorsi sessanta giorni dal termine stabilito per l'approvazione del rendiconto di gestione, l'ente locale e' comunque tenuto ad inviare una nuova certificazione, a rettifica della precedente, se rileva, rispetto a quanto gia' certificato, un peggioramento del proprio posizionamento rispetto all'obiettivo del patto di stabilita' interno.

21. Qualora dai conti della tesoreria statale degli enti locali si registrino prelevamenti non coerenti con gli impegni in materia di obiettivi di debito assunti con l'Unione europea, il Ministro dell'economia e delle finanze, sentita la Conferenza Stato-citta' ed autonomie locali, adotta adeguate misure di contenimento dei prelevamenti.

22. Comma abrogato dal Dlgs n. 61/2012, come modificato dal Dlgs n. 51/2013.

23. omesso

24. Comma soppresso dalla legge n. 228/2012.

25. Le informazioni previste dai commi 19 e 20 sono messe a disposizione della Camera dei deputati e del Senato della Repubblica, nonche' dell'Unione delle province d'Italia (UPI) e dell'Associazione nazionale dei comuni italiani (ANCI) da parte del Ministero dell'economia e delle finanze, secondo modalita' e contenuti individuati tramite apposite convenzioni.

26. In caso di mancato rispetto del patto di stabilita' interno, l'ente locale inadempiente, nell'anno successivo a quello dell'inadempienza:

a) e' assoggettato ad una riduzione del fondo sperimentale di riequilibrio o del fondo perequativo in misura pari alla differenza tra il risultato registrato e l'obiettivo programmatico predeterminato. Gli enti locali della Regione siciliana e della regione Sardegna sono assoggettati alla riduzione dei trasferimenti erariali nella misura indicata al primo periodo. In caso di incapienza dei predetti fondi gli enti locali sono tenuti a versare all'entrata del bilancio dello Stato le somme residue. La sanzione non si applica nel caso in cui il superamento degli obiettivi del patto di stabilita' interno sia determinato dalla maggiore spesa per interventi realizzati con la quota di finanziamento nazionale e correlati ai finanziamenti dell'Unione Europea rispetto alla media della corrispondente spesa del triennio precedente;

b) non puo' impegnare spese correnti in misura superiore all'importo annuale medio dei corrispondenti impegni effettuati nell'ultimo triennio;

c) non puo' ricorrere all'indebitamento per gli investimenti; i mutui e i prestiti obbligazionari posti in essere con istituzioni creditizie o finanziarie per il finanziamento degli investimenti, devono essere corredati da apposita attestazione da cui risulti il conseguimento degli obiettivi del patto di stabilita' interno per l'anno precedente. L'istituto finanziatore o l'intermediario finanziario non puo' procedere al finanziamento o al collocamento del prestito in assenza della predetta attestazione;

d) non puo' procedere ad assunzioni di personale a qualsiasi titolo, con qualsivoglia tipologia contrattuale, ivi compresi i rapporti di collaborazione coordinata e continuativa e di somministrazione, anche con riferimento ai processi di stabilizzazione in atto. E' fatto altresi' divieto agli enti di stipulare contratti di servizio con soggetti privati che si configurino come elusivi della presente disposizione;

e) e' tenuto a rideterminare le indennita' di funzione ed i gettoni di presenza indicati nell'articolo 82 del citato testo unico di cui al decreto legislativo n. 267 del 2000, e successive modificazioni, con una riduzione del 30 per cento rispetto all'ammontare risultante alla data del 30 giugno 2010.

27. Comma soppresso dalla legge n. 228/2012.

28. Agli enti locali per i quali la violazione del patto di stabilita' interno sia accertata successivamente all'anno seguente a quello cui la violazione si riferisce, si applicano, nell'anno successivo a quello in cui e' stato accertato il mancato rispetto del patto di stabilita' interno, le sanzioni di cui al comma 26. La rideterminazione delle indennita' di funzione e dei gettoni di presenza di cui al comma 2, lettera e), dell'articolo 7 del decreto legislativo 6 settembre 2011, n. 149, e' applicata ai soggetti di cui all'articolo 82 del testo unico di cui al decreto legislativo 18 agosto 2000, n. 267, e successive modificazioni, in carica nell'esercizio in cui e' avvenuta la violazione del patto di stabilita' interno.

29. Gli enti locali di cui al comma 28 sono tenuti a comunicare l'inadempienza entro trenta giorni dall'accertamento della violazione del patto di stabilita' interno al Ministero dell'economia e delle finanze - Dipartimento della Ragioneria generale dello Stato.

30. I contratti di servizio e gli altri atti posti in essere dagli enti locali che si configurano elusivi delle regole del patto di stabilita' interno sono nulli.

31. Qualora le sezioni giurisdizionali regionali della Corte dei conti accertino che il rispetto del patto di stabilita' interno e' stato artificiosamente conseguito mediante una non corretta imputazione delle entrate o delle uscite ai pertinenti capitoli di bilancio o altre forme elusive, le stesse irrogano, agli amministratori che hanno posto in essere atti elusivi delle regole del patto di stabilita' interno, la condanna ad una sanzione pecuniaria fino ad un massimo di dieci volte l'indennita' di carica percepita al momento di commissione dell'elusione e, al responsabile del servizio economico-finanziario, una sanzione pecuniaria fino a tre mensilita' del trattamento retributivo, al netto degli oneri fiscali e previdenziali.

32. Con decreto del Ministero dell'economia e delle finanze possono essere aggiornati, ove intervengano modifiche legislative alla disciplina del patto di stabilita' interno, i termini riguardanti gli adempimenti degli enti locali relativi al monitoraggio e alla certificazione del patto di stabilita' interno.

LA NORMATIVA VIGENTE IN MATERIA DI PATTO DI STABILITA' INTERNO

- **D.l. 31 maggio 2010 n. 78** – "Misure urgenti finalizzate alla stabilizzazione finanziaria ed alla competitività economica" (pubblicato sulla G. U. n. 125 del 31/05/10 S.O. n. 114);

- **L. 30 luglio 2010 n. 122 -** "Conversione in legge, con modificazioni, del D.l. n. 78/'10 recante misure urgenti finalizzate alla stabilizzazione finanziaria ed alla competitività economica "(pubblicata sulla G.U. n. 176 del 30/07/10 S.O. n. 174);
- **Dlgs. 13 giugno 2011 n. 118 –** "Disposizioni in materia di armonizzazione dei sistemi contabili e degli schemi di bilancio delle regioni, degli enti locali e dei loro organismi, a norma degli articoli 1 e 2 della L. 5/05/2009 n. 42" (Pubblicato sulla G.U. del 26/07/2011 n. 172);
- **L. 12 novembre 2011 n. 183** – "Disposizioni per la formazione del bilancio annuale e pluriennale dello Stato (Legge di stabilità 2012)" (pubblicata sulla G.U. n. 265 del 14/11/11 S.O. n. 234);
- **D.l. 6 luglio 2012 n. 95** – "Disposizioni urgenti per la revisione della spesa pubblica con invarianza dei servizi ai cittadini" (pubblicato sulla G.U. n. 156 del 06/07/2012, S.O. n. 173);
- **L. 7 agosto 2012 n. 135** – "Conversione in legge, con modificazioni, del D.l. n. 95/'12 recante disposizioni urgenti per la revisione della spesa pubblica con invarianza dei servizi ai cittadini" (pubblicata sulla G.U. n. 189 del 14/08/2012, S.O. n. 173);
- **D.l. 24 aprile 2014 n. 66 –** "Misure urgenti per la competitività e la giustizia sociale" (Pubblicato sulla G.U. n. 95 del 24/04/2014);
- **L. 23 dicembre 2014 n. 190 –** "Disposizioni per la formazione del bilancio annuale e pluriennale dello Stato - legge di stabilità 2015 (pubblicata sulla G.U. n. 300 del 29/12/2014 , S.O. n. 99).

NOTA INTEGRATIVA
al Bilancio 2015-2017

CAPITOLO 21

FONDO PLURIENNALE VINCOLATO

CITTÀ METROPOLITANA
DI FIRENZE

Come risulta dal Rendiconto della gestione sperimentale 2014, approvato con Delibera del Consiglio Metropolitano n° 26 del 29/04/2015, il FPV al 31 dicembre 2014 è stato rideterminato come illustrato nel prospetto sottostante:

FPV CONSUNTIVO 2014						
entrata				spesa		
2014	2015	2016		2014	2015	2016
101.051.430,63				101.051.430,63		
-26.550.881,78				-26.550.881,78		
74.500.548,85	48.240.509,36	4.224.124,69	**previsione di Competenza FPV INIZIALE**	74.500.548,85	48.240.509,36	4.224.124,69
			di cui esigibile	41.707.951,83	44.016.384,67	4.216.124,69
33.276.397,84	19.387.842,20	20.000,00	di cui spesa corrente	24.816.312,57	19.367.842,20	12.000,00
41.224.151,01	28.852.667,16	4.204.124,69	di cui spesa in conto capitale	16.891.639,26	24.648.542,47	4.204.124,69
			di cui FPV	32.792.597,02	4.224.124,69	8.000,00
			di cui spesa corrente	8.460.085,27	20.000,00	8.000,00
			di cui spesa in conto capitale	24.332.511,75	4.204.124,69	
			NUOVO FPV	15.447.912,34		
			di cui spesa corrente	10.927.756,93		
			di cui spesa in conto capitale	4.520.155,41		
			totale FPV	48.240.509,36	4.224.124,69	8.000,00

Appare evidente che **il FPV da iscrivere sull'annualità 2015 del Bilancio di Previsione 2015-2017 risulta pari a Euro 48.240.509,36.**

Esso deriva per **Euro 32.792.597,02** da impegni reiscritti sull'annualità 2014 per i quali è stata verificata l'inesigibilità nell'esercizio 2014 e quindi slittati a FPV 2015 e per **Euro 15.447.912,34** dalla competenza 2014 per interventi previsti nel 2014, ma non esigibili nell'anno**.**

BILANCIO DI PREVISIONE 2015-2017

Il seguente prospetto mostra entità e composizione del FPV nel triennio 2015-2017:

FPV B.P. 2015-2017						
entrata				spesa		
2015	2016	2017		2015	2016	2017
48.240.509,36	33.300.886,86	14.907.985,64	previsione di Competenza FPV INIZIALE	48.240.509,36	33.300.886,86	14.907.985,64
			di cui esigibile	44.016.384,67	19.693.590,99	14.907.985,64
19.387.842,20	1.341.633,77	1.308.689,77	di cui spesa corrente	19.367.842,20	1.333.633,77	1.308.689,77
28.852.667,16	31.959.253,09	13.599.295,87	di cui spesa in conto capitale	24.648.542,47	18.359.957,22	13.599.295,87
			di cui FPV	4.224.124,69	13.607.295,87	0,00
			di cui spesa corrente	20.000,00	8.000,00	
			di cui spesa in conto capitale	4.204.124,69	13.599.295,87	
			NUOVO FPV	29.076.762,17	1.300.689,77	0,00
			di cui spesa corrente	1.321.633,77	1.300.689,77	
			di cui spesa in conto capitale	27.755.128,40		
			totale FPV	33.300.886,86	14.907.985,64	0,00

Sull'annualità 2015 viene iscritto in entrata FPV per Euro **48.240.509,36** (di cui Euro 19.387.842,20 per spesa corrente e Euro 28.852.667,16 per spesa in conto capitale). Dalla parte della spesa i suddetti Euro 48.240.509,36 risultano esigibili per Euro 44.016.384,67 mentre Euro 4.224.124,69 vengono slittati alle annualità successive insieme al nuovo FPV derivante dalla competenza 2015 per interventi previsti nel 2015, ma non esigibili nell'anno, che è pari a Euro 29.076.762,17 di cui Euro 1.321.633,77 per spesa corrente (corresponsione al personale dipendente della produttività collettiva relativa all'annualità 2015 esigibile nel 2016) e Euro 27.755.128,40 per interventi di spesa in c/capitale finanziati interamente nel 2015, ma per i quali è stato fissato il seguente crono programma:

Capitolo	Descrizione	Totale Opera	Stanz. 2015	a FPV 2016	a FPV 2017
18463	SP8 INTERVENTI MESSA IN SICUREZZA PER CANTIERE TERZA CORSIA AUTOSTRADALE FIN. AV. AMM.NE VINCOLATO (DA AUTOSTRADE)	2.812.500,00	1.830.000,00	982.500,00	0
18467	S.P. 12 - VARIANTE ABITATO SAN VINCENZO A TORRI - FIN. AV. AMM.NE VINCOLATO (ACC. DI PROGRAMMA)	4.024.233,15	998.569,43	2.000.000,00	1.025.663,72
17918	MANUTENZIONE STR. ISTITUTO BUONTALENTI SEDE FIN. AV. AMM.NE EX MUTUO POS. 4447841/01 ESTINTO	1.772.165,95	572.165,95	1.200.000,00	0
18478	SRT 69 VARIANTE IN RIVA DX ARNO LOTTI 1/3/4 SK 5 FIN.AV. VINCOLATO R.T. INCASSATI	5.000.000,00	2.000.000,00	3.000.000,00	0
17541	SRT222 VARIANTE DI GRASSINA LOTTO II ADEG. SP56 FIN . AV. AMM.ME	150.000,00	0	150.000,00	0
18103	SP 610 INTERVENTI DI MESSA IN SICUREZZA PERTINENZE LATERALI LOTTO 1 FIN. AV. AMM. MUTUI CDP POS. 4468367/00 DA DEVOLVERE	300.000,00	0	300.000,00	0
18106	SP 69 CIRCONVALLAZIONE IMPRUNETA LOTTO II IMPRUNETA FIN. AV. AMM. NE VINC. FI-PI-LI	750.000,00	300.000,00	450.000,00	0
18330	SP 89 COMPLETAMENTO INTERVENTI DI CIRCONVALLAZIONE RIGNANO LOTTO II FIN AV. AMM.NE	3.215.000,00	1.500.000,00	1.400.000,00	315.000,00

18471	LAVORI DI COMPLETAMENTO SRT 429 EMPOLI-CASTELFIORENTINO FIN. AV. VINC. FONDI R.T. INCASSATI	4.543.550,23	1.823.839,90	2.719.710,33	0
18472	LAVORI DI COMPLETAMENTO SRT 429 EMPOLI-CASTELFIORENTINO FIN. AV. VINCOLATO FONDI PROVINCIALI	3.925.004,35	0	1.329.122,20	2.595.882,15
18303	ACQUISIZIONE DI BENI PER AGGIORNAMENTO CARTOGRAFIA TECNICA FIN. AV. AMM.NE VINCOLATO	465.000,00	116.250,00	232.500,00	116.250,00
17373	CONTRIBUTO PER OPERE DI MITIGAZIONE RISCHIO IDRAULICO TORRENTE VINGONE FIN. AV. AMM.NE VINCOLATO	392.000,00	0	392.000,00	0
18170	RECUPERO II PIANO E ADEGUAMENTO CPI S.BARTOLO A CINTOIA FIN ALIENAZIONI	350.000,00	0	0	350.000,00
18156	COMPLETAMENTO E ADEGUAMENTO PREVENZIONE INCENDI GALILEO FIN ALIENAZIONI	200.000,00	0	0	200.000,00
18158	COMPLETAMENTO PREVENZIONE INCENDI MACHIAVELLI CAPPONI FIN ALIENAZIONI	300.000,00	0	0	300.000,00
18189	RIFACIMENTO PAVIMENTAZIONE PALESTRA BUONTALENTI S.BARTOLO A CINTOIA FIN ALIENAZIONI	100.000,00	0	0	100.000,00
18190	RIFACIMENTO PALESTRA PAVIMENTAZIONE PALESTRA GOBETTI FIN ALIENAZIONI	100.000,00	0	0	100.000,00
18191	RIQUALIFICAZIONE INVOLUCRO PALESTRA RODOLICO VIA BALDOVINETTI FIN ALIENAZIONI	200.000,00	0	0	200.000,00
18192	ADEGUAMENTO CPI RODOLICO VIA BALDOVINETTI FIN ALIENAZIONI	115.000,00	0	0	115.000,00
18193	ADEGUAMENTO CPI MEUCCI VIA FILARETE FIN ALIENAZIONI	153.000,00	0	0	153.000,00
18194	ADEGUAMENTO CPI MEUCCI OFFICINE FIN ALIENAZIONI	116.000,00	0	0	116.000,00
18195	ADEGUAMENTO CPI PEANO VIA DEL SARTO FIN ALIENAZIONI	274.000,00	0	0	274.000,00
18196	ADEGUAMENTO CPI SASSETTI PERUZZI VIA S DONATO 46/48 FIN ALIENAZIONI	358.000,00	0	0	358.000,00
18197	ADEGUAMENTO CPI SASSETTI PERUZZI VIA S DONATO 50 FIN ALIENAZIONI	356.000,00	0	0	356.000,00
18198	ADEGUAMENTO CPI SASSETTI PERUZZI VIA CISERI FIN ALIENAZIONI	267.000,00	0	0	267.000,00
18199	COMPLETAMENTO PREVENZIONE INCENDI IST SALVEMINI FIN ALIENAZIONI	950.000,00	0	0	950.000,00
18200	COMPLETAMENT PREVENZIONE INCENDI IST LICEO MICHELANGELO FIN ALIENAZIONI	370.000,00	0	0	370.000,00
18166	LAVORI AMPLIAMENTO IST CALAMANDREI FIN ALIENAZIONI	1.200.000,00	0	0	1.200.000,00
8886	ARNO SM RINGROSSO ARGINALE INDIANO RENAI DI SIGNA FIN ALIENAZIONI	500.000,00	0	0	500.000,00
16139	LAVORI RIQUALIFICAZIONE RIVA DX ARNO S.NICCOLO' VARLUNGO FIN ALIENAZIONI	200.000,00	0	0	200.000,00
17838	SP 610 MESSA IN SICUREZZA PERTINENZE LATERALI LOTTO II FIN ALIENAZIONI	500.000,00	0	0	500.000,00
18184	LAVORI DI COMPLETAMENTO SRT 429 CERTALDO-CASTELFIORENTINO SCHEDA 6 LOTTO III FIN ALIENAZIONI	1.287.500,00	0	0	1.287.500,00
17848	SP 101 VARIANTE IN LOC. PIETRACUPA FIN. ALIENAZIONI	1.650.000,00	0	0	1.650.000,00
				14.155.832,53	**13.599.295,87**
				27.755.128,40	

Sull'annualità 2016 viene iscritto in entrata FPV per Euro **33.300.886,86** (di cui Euro 1.341.633,77 per spesa corrente e Euro 31.959.253,09 per spesa in conto capitale) che, come detto sopra, deriva per Euro 4.224.124,69 dal FPV 2015 slittato al 2016 e per Euro 29.076.762,17 dalla competenza 2015 per interventi previsti nel 2015, ma non esigibili nell'anno. Dalla parte della spesa i suddetti

Euro 33.300.886,86 risultano esigibili per Euro 19.693.590,99 mentre Euro 13.607.295,87 vengono slittati alle annualità successive insieme al nuovo FPV derivante dalla competenza 2016 che è pari a Euro 1.300.689,77 di spesa corrente (produttività collettiva relativa all'annualità 2016 esigibile nel 2017).

Sull'annualità 2017 viene iscritto in entrata FPV per Euro **14.907.985,64** (di cui Euro 1.308.689,77 per spesa corrente e Euro 13.599.295,87 per spesa in conto capitale) che, come detto sopra, deriva per Euro 13.607.295,87 dalla quota di FPV 2016 slittato al 2017 e per Euro 1.300.689,77 da nuovo FPV derivante dalla competenza 2016. Dalla parte della spesa i suddetti Euro 14.907.985,64 risultano tutti esigibili nell'annualità 2017.

COMPOSIZIONE PER MISSIONI E PROGRAMMI DEL FONDO PLURIENNALE VINCOLATO DELL'ESERCIZIO 2015

	MISSIONI E PROGRAMMI	Fondo pluriennale vincolato al 31 dicembre dell'esercizio 2014	Spese impegnate negli esercizi precedenti con copertura costituita dal fondo pluriennale vincolato e imputate all'esercizio 2015	Quota del fondo pluriennale vincolato al 31 dicembre dell'esercizio 2014, non destinata ad essere utilizzata nell'esercizio 2015 e rinviata all'esercizio 2016 e successivi	Spese che si prevede di impegnare nell'esercizio 2015, con copertura costituita dal fondo pluriennale vincolato con imputazione agli esercizi :				Fondo pluriennale vincolato al 31 dicembre dell'esercizio 2015
					2016	2017	Anni successivi	Imputazione non ancora definita	
		(a)	*(b)*	*(c) = (a) - (b)*	*(d)*	*(e)*	*(f)*	*(g)*	*(h) = (c)+(d)+(e)+(f)+(g)*
01	***MISSIONE 1 - Servizi istituzionali, generali e di gestione***								
01	Organi istituzionali	0,00	0,00	0,00	6.252,00	0,00	0,00	0,00	6.252,00
02	Segreteria generale	71.012,00	71.012,00	0,00	110.176,13	0,00	0,00	0,00	110.176,13
03	Gestione economica, finanziaria, programmazione e provveditorato	32.200,00	32.200,00	0,00	0,00	0,00	0,00	0,00	0,00
04	Gestione delle entrate tributarie e servizi fiscali	0,00	0,00	0,00	0,00	0,00	0,00	0,00	0,00
05	Gestione dei beni demaniali e patrimoniali	1.574.913,16	1.494.913,16	80.000,00	0,00	0,00	0,00	0,00	80.000,00
06	Ufficio tecnico	63.662,74	63.662,74	0,00	0,00	0,00	0,00	0,00	0,00
07	Elezioni e consultazioni popolari - Anagrafe e stato civile	0,00	0,00	0,00	0,00	0,00	0,00	0,00	0,00
08	Statistica e sistemi informativi	18.613,92	18.613,92	0,00	0,00	0,00	0,00	0,00	0,00
09	Assistenza tecnico-amministrativa agli enti locali	0,00	0,00	0,00	0,00	0,00	0,00	0,00	0,00
10	Risorse umane	0,00	0,00	0,00	0,00	0,00	0,00	0,00	0,00
11	Altri servizi generali	1.558.703,71	1.558.703,71	0,00	1.094.990,00	0,00	0,00	0,00	1.094.990,00
	TOTALE MISSIONE 1 - Servizi istituzionali, generali e di gestione	**3.319.105,53**	**3.239.105,53**	**80.000,00**	**1.211.418,13**	**0,00**	**0,00**	**0,00**	**1.291.418,13**
02	***MISSIONE 2 - Giustizia***								
01	Uffici giudiziari	0,00	0,00	0,00	0,00	0,00	0,00	0,00	0,00
02	Casa circondariale e altri servizi	0,00	0,00	0,00	0,00	0,00	0,00	0,00	0,00
	TOTALE MISSIONE 2 - Giustizia	**0,00**	**0,00**	**0,00**	**0,00**	**0,00**	**0,00**	**0,00**	**0,00**
03	***MISSIONE 3 - Ordine pubblico e sicurezza***								
01	Polizia locale e amministrativa	13.992,50	13.992,50	0,00	0,00	0,00	0,00	0,00	0,00
02	Sistema integrato di sicurezza urbana	0,00	0,00	0,00	0,00	0,00	0,00	0,00	0,00
	TOTALE MISSIONE 3 - Ordine pubblico e sicurezza	**13.992,50**	**13.992,50**	**0,00**	**0,00**	**0,00**	**0,00**	**0,00**	**0,00**

COMPOSIZIONE PER MISSIONI E PROGRAMMI DEL FONDO PLURIENNALE VINCOLATO DELL'ESERCIZIO 2015

	MISSIONI E PROGRAMMI	Fondo pluriennale vincolato al 31 dicembre dell'esercizio 2014	Spese impegnate negli esercizi precedenti con copertura costituita dal fondo pluriennale vincolato e imputate all'esercizio 2015	Quota del fondo pluriennale vincolato al 31 dicembre dell'esercizio 2014, non destinata ad essere utilizzata nell'esercizio 2015 e rinviata all'esercizio 2016 e successivi	Spese che si prevede di impegnare nell'esercizio 2015, con copertura costituita dal fondo pluriennale vincolato con imputazione agli esercizi :				Fondo pluriennale vincolato al 31 dicembre dell'esercizio 2015
					2016	2017	Anni successivi	Imputazione non ancora definita	
		(a)	*(b)*	*(c) = (a) - (b)*	*(d)*	*(e)*	*(f)*	*(g)*	*(h) = (c)+(d)+(e)+(f)+(g)*
04	***MISSIONE 4 - Istruzione e diritto allo studio***								
01	Istruzione prescolastica	0,00	0,00	0,00	0,00	0,00	0,00	0,00	0,00
02	Altri ordini di istruzione non universitaria	2.849.018,79	2.849.018,79	0,00	1.200.000,00	5.409.000,00	0,00	0,00	6.609.000,00
03	Edilizia scolastica *(solo per le Regioni)*	0,00	0,00	0,00	0,00	0,00	0,00	0,00	0,00
04	Istruzione universitaria	0,00	0,00	0,00	0,00	0,00	0,00	0,00	0,00
05	Istruzione tecnica superiore	0,00	0,00	0,00	0,00	0,00	0,00	0,00	0,00
06	Servizi ausiliari all'istruzione	175.793,05	175.793,05	0,00	0,00	0,00	0,00	0,00	0,00
07	Diritto allo studio	0,00	0,00	0,00	0,00	0,00	0,00	0,00	0,00
	TOTALE MISSIONE 4 - Istruzione e diritto allo studio	**3.024.811,84**	**3.024.811,84**	**0,00**	**1.200.000,00**	**5.409.000,00**	**0,00**	**0,00**	**6.609.000,00**
05	***MISSIONE 5 - Tutela e valorizzazione dei beni e delle attività culturali***								
01	Valorizzazione dei beni di interesse storico.	5.235,19	5.235,19	0,00	0,00	0,00	0,00	0,00	0,00
02	Attività culturali e interventi diversi nel settore culturale	0,00	0,00	0,00	0,00	0,00	0,00	0,00	0,00
	TOTALE MISSIONE 5 - Tutela e valorizzazione dei beni e delle attività cultu	**5.235,19**	**5.235,19**	**0,00**	**0,00**	**0,00**	**0,00**	**0,00**	**0,00**
06	***MISSIONE 6 - Politiche giovanili, sport e tempo libero***								
01	Sport e tempo libero	0,00	0,00	0,00	0,00	0,00	0,00	0,00	0,00
02	Giovani	0,00	0,00	0,00	0,00	0,00	0,00	0,00	0,00
	TOTALE MISSIONE 6 - Politiche giovanili, sport e tempo libero	**0,00**	**0,00**	**0,00**	**0,00**	**0,00**	**0,00**	**0,00**	**0,00**
07	***MISSIONE 7 - Turismo***								
01	Sviluppo e valorizzazione del turismo	23.675,99	23.675,99	0,00	0,00	0,00	0,00	0,00	0,00
	TOTALE MISSIONE 7 - Turismo	**23.675,99**	**23.675,99**	**0,00**	**0,00**	**0,00**	**0,00**	**0,00**	**0,00**

COMPOSIZIONE PER MISSIONI E PROGRAMMI DEL FONDO PLURIENNALE VINCOLATO DELL'ESERCIZIO 2015

	MISSIONI E PROGRAMMI	Fondo pluriennale vincolato al 31 dicembre dell'esercizio 2014	Spese impegnate negli esercizi precedenti con copertura costituita dal fondo pluriennale vincolato e imputate all'esercizio 2015	Quota del fondo pluriennale vincolato al 31 dicembre dell'esercizio 2014, non destinata ad essere utilizzata nell'esercizio 2015 e rinviata all'esercizio 2016 e successivi	Spese che si prevede di impegnare nell'esercizio 2015, con copertura costituita dal fondo pluriennale vincolato con imputazione agli esercizi :				Fondo pluriennale vincolato al 31 dicembre dell'esercizio 2015
					2016	2017	Anni successivi	Imputazione non ancora definita	
		(a)	*(b)*	*(c) = (a) - (b)*	*(d)*	*(e)*	*(f)*	*(g)*	*(h) = (c)+(d)+(e)+(f)+(g)*
08	***MISSIONE 8 - Assetto del territorio ed edilizia abitativa***								
01	Urbanistica e-assetto del territorio	129.868,00	129.868,00	0,00	0,00	0,00	0,00	0,00	0,00
02	Edilizia residenziale pubblica e locale e piani di edilizia economico-popolare	0,00	0,00	0,00	0,00	0,00	0,00	0,00	0,00
	TOTALE MISSIONE 8 - Assetto del territorio ed edilizia abitativa	**129.868,00**	**129.868,00**	**0,00**	**0,00**	**0,00**	**0,00**	**0,00**	**0,00**
09	***MISSIONE 9 - Sviluppo sostenibile e tutela del territorio e dell'ambiente***								
01	Difesa del suolo	2.175.926,35	2.027.635,97	148.290,38	427.281,37	700.000,00	0,00	0,00	1.275.571,75
02	Tutela, valorizzazione e recupero ambientale	283.648,90	283.648,90	0,00	0,00	0,00	0,00	0,00	0,00
03	Rifiuti	0,00	0,00	0,00	0,00	0,00	0,00	0,00	0,00
04	Servizio idrico integrato	0,00	0,00	0,00	0,00	0,00	0,00	0,00	0,00
05	Aree protette, parchi naturali, protezione naturalistica e forestazione	309.863,60	309.863,60	0,00	14.800,00	0,00	0,00	0,00	14.800,00
06	Tutela e valorizzazione delle risorse idriche	0,00	0,00	0,00	0,00	0,00	0,00	0,00	0,00
07	Sviluppo sostenibile territorio montano piccoli Comuni	0,00	0,00	0,00	0,00	0,00	0,00	0,00	0,00
08	Qualità dell'aria e riduzione dell'inquinamento	0,00	0,00	0,00	0,00	0,00	0,00	0,00	0,00
	TOTALE MISSIONE 9 - Sviluppo sostenibile e tutela del territorio e dell'ambiente	**2.769.438,85**	**2.621.148,47**	**148.290,38**	**442.081,37**	**700.000,00**	**0,00**	**0,00**	**1.290.371,75**
10	***MISSIONE 10 - Trasporti e diritto alla mobilità***								
01	Trasporto ferroviario	0,00	0,00	0,00	0,00	0,00	0,00	0,00	0,00
02	Trasporto pubblico locale	163.111,30	163.111,30	0,00	0,00	0,00	0,00	0,00	0,00
03	Trasporto per vie d'acqua	0,00	0,00	0,00	0,00	0,00	0,00	0,00	0,00
04	Altre modalità di trasporto	0,00	0,00	0,00	0,00	0,00	0,00	0,00	0,00
05	Viabilità e infrastrutture stradali	26.963.592,43	22.967.758,12	3.995.834,31	12.609.594,77	7.490.295,87	0,00	0,00	24.095.724,95
	TOTALE MISSIONE 10 - Trasporti e diritto alla mobilità	**27.126.703,73**	**23.130.869,42**	**3.995.834,31**	**12.609.594,77**	**7.490.295,87**	**0,00**	**0,00**	**24.095.724,95**

COMPOSIZIONE PER MISSIONI E PROGRAMMI DEL FONDO PLURIENNALE VINCOLATO DELL'ESERCIZIO 2015

	MISSIONI E PROGRAMMI	Fondo pluriennale vincolato al 31 dicembre dell'esercizio 2014	Spese impegnate negli esercizi precedenti con copertura costituita dal fondo pluriennale vincolato e imputate all'esercizio 2015	Quota del fondo pluriennale vincolato al 31 dicembre dell'esercizio 2014, non destinata ad essere utilizzata nell'esercizio 2015 e rinviata all'esercizio 2016 e successivi	Spese che si prevede di impegnare nell'esercizio 2015, con copertura costituita dal fondo pluriennale vincolato con imputazione agli esercizi :				Fondo pluriennale vincolato al 31 dicembre dell'esercizio 2015
					2016	2017	Anni successivi	Imputazione non ancora definita	
		(a)	*(b)*	*(c) = (a) - (b)*	*(d)*	*(e)*	*(f)*	*(g)*	*(h) = (c)+(d)+(e)+(f)+(g)*
11	***MISSIONE 11 - Soccorso civile***								
01	Sistema di protezione civile	10.443,93	10.443,93	0,00	0,00	0,00	0,00	0,00	0,00
02	Interventi a seguito di calamità naturali	0,00	0,00	0,00	0,00	0,00	0,00	0,00	0,00
	TOTALE MISSIONE 11 - Soccorso civile	**10.443,93**	**10.443,93**	**0,00**	**0,00**	**0,00**	**0,00**	**0,00**	**0,00**
12	***MISSIONE 12 - Diritti sociali, politiche sociali e famiglia***								
01	Interventi per l'infanzia e i minori e per asili nido	0,00	0,00	0,00	0,00	0,00	0,00	0,00	0,00
02	Interventi per la disabilità	978.027,99	978.027,99	0,00	0,00	0,00	0,00	0,00	0,00
03	Interventi per gli anziani	0,00	0,00	0,00	0,00	0,00	0,00	0,00	0,00
04	Interventi per soggetti a rischio di esclusione sociale	0,00	0,00	0,00	0,00	0,00	0,00	0,00	0,00
05	Interventi per le famiglie	0,00	0,00	0,00	0,00	0,00	0,00	0,00	0,00
06	Interventi per il diritto alla casa	0,00	0,00	0,00	0,00	0,00	0,00	0,00	0,00
07	Programmazione e governo della rete dei servizi sociosanitari e sociali	52.125,86	52.125,86	0,00	0,00	0,00	0,00	0,00	0,00
08	Cooperazione e associazionismo	0,00	0,00	0,00	0,00	0,00	0,00	0,00	0,00
09	Servizio necroscopico e cimiteriale	0,00	0,00	0,00	0,00	0,00	0,00	0,00	0,00
	TOTALE MISSIONE 12 - Diritti sociali, politiche sociali e famiglia	**1.030.153,85**	**1.030.153,85**	**0,00**	**0,00**	**0,00**	**0,00**	**0,00**	**0,00**
13	***MISSIONE 13 - Tutela della salute***								
01	Servizio sanitario regionale - finanziamento ordinario corrente per la garanzia dei LEA	0,00	0,00	0,00	0,00	0,00	0,00	0,00	0,00
02	Servizio sanitario regionale - finanziamento aggiuntivo corrente per livelli di assistenza superiori ai LEA	0,00	0,00	0,00	0,00	0,00	0,00	0,00	0,00
03	Servizio sanitario regionale - finanziamento aggiuntivo corrente per la copertura dello squilibrio di bilancio corrente	0,00	0,00	0,00	0,00	0,00	0,00	0,00	0,00
04	Servizio sanitario regionale - ripiano di disavanzi sanitari relativi ad esercizi pregressi	0,00	0,00	0,00	0,00	0,00	0,00	0,00	0,00
05	Servizio sanitario regionale - investimenti sanitari	0,00	0,00	0,00	0,00	0,00	0,00	0,00	0,00
06	Servizio sanitario regionale - restituzione maggiori gettiti SSN	0,00	0,00	0,00	0,00	0,00	0,00	0,00	0,00
07	Ulteriori spese in materia sanitaria	0,00	0,00	0,00	0,00	0,00	0,00	0,00	0,00
	TOTALE MISSIONE 13 - Tutela della salute	**0,00**	**0,00**	**0,00**	**0,00**	**0,00**	**0,00**	**0,00**	**0,00**

COMPOSIZIONE PER MISSIONI E PROGRAMMI DEL FONDO PLURIENNALE VINCOLATO DELL'ESERCIZIO 2015

	MISSIONI E PROGRAMMI	Fondo pluriennale vincolato al 31 dicembre dell'esercizio 2014	Spese impegnate negli esercizi precedenti con copertura costituita dal fondo pluriennale vincolato e imputate all'esercizio 2015	Quota del fondo pluriennale vincolato al 31 dicembre dell'esercizio 2014, non destinata ad essere utilizzata nell'esercizio 2015 e rinviata all'esercizio 2016 e successivi	Spese che si prevede di impegnare nell'esercizio 2015, con copertura costituita dal fondo pluriennale vincolato con imputazione agli esercizi :				Fondo pluriennale vincolato al 31 dicembre dell'esercizio 2015
					2016	2017	Anni successivi	Imputazione non ancora definita	
		(a)	*(b)*	*(c) = (a) - (b)*	*(d)*	*(e)*	*(f)*	*(g)*	*(h) = (c)+(d)+(e)+(f)+(g)*
14	***MISSIONE 14 - Sviluppo economico e competitività***								
01	Industria, PMI e Artigianato	0,00	0,00	0,00	0,00	0,00	0,00	0,00	0,00
02	Commercio - reti distributive - tutela dei consumatori	0,00	0,00	0,00	0,00	0,00	0,00	0,00	0,00
03	Ricerca e innovazione	0,00	0,00	0,00	0,00	0,00	0,00	0,00	0,00
04	Reti e altri servizi di pubblica utilità	252.719,84	252.719,84	0,00	0,00	0,00	0,00	0,00	0,00
	TOTALE MISSIONE 14 - Sviluppo economico e competitività	**252.719,84**	**252.719,84**	**0,00**	**0,00**	**0,00**	**0,00**	**0,00**	**0,00**
15	***MISSIONE 15 - Politiche per il lavoro e la formazione professionale***								
01	Servizi per lo sviluppo del mercato del lavoro	7.503.166,17	7.503.166,17	0,00	14.372,03	0,00	0,00	0,00	14.372,03
02	Formazione professionale	3.023.402,09	3.023.402,09	0,00	0,00	0,00	0,00	0,00	0,00
03	Sostegno all'occupazione	0,00	0,00	0,00	0,00	0,00	0,00	0,00	0,00
	TOTALE MISSIONE 15 - Politiche per il lavoro e la formazione professionale	**10.526.568,26**	**10.526.568,26**	**0,00**	**14.372,03**	**0,00**	**0,00**	**0,00**	**14.372,03**
16	***MISSIONE 16 - Agricoltura, politiche agroalimentari e pesca***								
01	Sviluppo del settore agricolo e del sistema agroalimentare	0,00	0,00	0,00	0,00	0,00	0,00	0,00	0,00
02	Caccia e pesca	593,85	593,85	0,00	0,00	0,00	0,00	0,00	0,00
	TOTALE MISSIONE 16 - Agricoltura, politiche agroalimentari e pesca	**593,85**	**593,85**	**0,00**	**0,00**	**0,00**	**0,00**	**0,00**	**0,00**
17	***MISSIONE 17 - Energia e diversificazione delle fonti energetiche***								
01	Fonti energetiche	7.198,00	7.198,00	0,00	0,00	0,00	0,00	0,00	0,00
	TOTALE MISSIONE 17 - Energia e diversificazione delle fonti energetiche	**7.198,00**	**7.198,00**	**0,00**	**0,00**	**0,00**	**0,00**	**0,00**	**0,00**

COMPOSIZIONE PER MISSIONI E PROGRAMMI DEL FONDO PLURIENNALE VINCOLATO DELL'ESERCIZIO 2015

MISSIONI E PROGRAMMI		Fondo pluriennale vincolato al 31 dicembre dell'esercizio 2014	Spese impegnate negli esercizi precedenti con copertura costituita dal fondo pluriennale vincolato e imputate all'esercizio 2015	Quota del fondo pluriennale vincolato al 31 dicembre dell'esercizio 2014, non destinata ad essere utilizzata nell'esercizio 2015 e rinviata all'esercizio 2016 e successivi	Spese che si prevede di impegnare nell'esercizio 2015, con copertura costituita dal fondo pluriennale vincolato con imputazione agli esercizi :				Fondo pluriennale vincolato al 31 dicembre dell'esercizio 2015
					2016	2017	Anni successivi	Imputazione non ancora definita	
		(a)	*(b)*	*(c) = (a) - (b)*	*(d)*	*(e)*	*(f)*	*(g)*	*(h) = (c)+(d)+(e)+(f)+(g)*
18	***MISSIONE 18 - Relazioni con le altre autonomie territoriali e locali***								
01	Relazioni finanziarie con le altre autonomie territoriali	0,00	0,00	0,00	0,00	0,00	0,00	0,00	0,00
	TOTALE MISSIONE 18 - Relazioni con le altre autonomie territoriali e locali	**0,00**	**0,00**	**0,00**	**0,00**	**0,00**	**0,00**	**0,00**	**0,00**
19	***MISSIONE 19 - Relazioni internazionali***								
01	Relazioni internazionali e Cooperazione allo sviluppo	0,00	0,00	0,00	0,00	0,00	0,00	0,00	0,00
	TOTALE MISSIONE 19 - Relazioni internazionali	**0,00**	**0,00**	**0,00**	**0,00**	**0,00**	**0,00**	**0,00**	**0,00**
	TOTALE	***48.240.509,36***	***44.016.384,67***	***4.224.124,69***	***15.477.466,30***	***13.599.295,87***	***0,00***	***0,00***	***33.300.886,86***

COMPOSIZIONE PER MISSIONI E PROGRAMMI DEL FONDO PLURIENNALE VINCOLATO DELL'ESERCIZIO 2016

	MISSIONI E PROGRAMMI	Fondo pluriennale vincolato al 31 dicembre dell'esercizio 2015	Spese impegnate negli esercizi precedenti con copertura costituita dal fondo pluriennale vincolato e imputate all'esercizio 2016	Quota del fondo pluriennale vincolato al 31 dicembre dell'esercizio 2015, non destinata ad essere utilizzata nell'esercizio 2016 e rinviata all'esercizio 2017	Spese che si prevede di impegnare nell'esercizio 2016, con copertura costituita dal fondo pluriennale vincolato con imputazione agli esercizi :				Fondo pluriennale vincolato al 31 dicembre dell'esercizio 2016
					2017	2018	Anni successivi	Imputazione non ancora definita	
		(a)	*(b)*	*(c) = (a) - (b)*	*(d)*	*(e)*	*(f)*	*(g)*	*(h) = (c)+(d)+(e)+(f)+(g)*
01	***MISSIONE 1 - Servizi istituzionali, generali e di gestione***								
01	Organi istituzionali	6.252,00	6.252,00	0,00	8.047,00	0,00	0,00	0,00	8.047,00
02	Segreteria generale	110.176,13	110.176,13	0,00	88.876,13	0,00	0,00	0,00	88.876,13
03	Gestione economica, finanziaria, programmazione e provveditorato	0,00	0,00	0,00		0,00	0,00	0,00	0,00
04	Gestione delle entrate tributarie e servizi fiscali	0,00	0,00	0,00	0,00	0,00	0,00	0,00	0,00
05	Gestione dei beni demaniali e patrimoniali	80.000,00	80.000,00	0,00	0,00	0,00	0,00	0,00	0,00
06	Ufficio tecnico	0,00	0,00	0,00	0,00	0,00	0,00	0,00	0,00
07	Elezioni e consultazioni popolari - Anagrafe e stato civile	0,00	0,00	0,00	0,00	0,00	0,00	0,00	0,00
08	Statistica e sistemi informativi	0,00	0,00	0,00	0,00	0,00	0,00	0,00	0,00
09	Assistenza tecnico-amministrativa agli enti locali	0,00	0,00	0,00	0,00	0,00	0,00	0,00	0,00
10	Risorse umane	0,00	0,00	0,00	0,00	0,00	0,00	0,00	0,00
11	Altri servizi generali	1.094.990,00	1.094.990,00	0,00	1.093.551,00	0,00	0,00	0,00	1.093.551,00
	TOTALE MISSIONE 1 - Servizi istituzionali, generali e di gestione	**1.291.418,13**	**1.291.418,13**	**0,00**	**1.190.474,13**	**0,00**	**0,00**	**0,00**	**1.190.474,13**
02	***MISSIONE 2 - Giustizia***								
01	Uffici giudiziari	0,00	0,00	0,00	0,00	0,00	0,00	0,00	0,00
02	Casa circondariale e altri servizi	0,00	0,00	0,00	0,00	0,00	0,00	0,00	0,00
	TOTALE MISSIONE 2 - Giustizia	**0,00**	**0,00**	**0,00**	**0,00**	**0,00**	**0,00**	**0,00**	**0,00**
03	***MISSIONE 3 - Ordine pubblico e sicurezza***								
01	Polizia locale e amministrativa	0,00	0,00	0,00	0,00	0,00	0,00	0,00	0,00
02	Sistema integrato di sicurezza urbana	0,00	0,00	0,00	0,00	0,00	0,00	0,00	0,00
	TOTALE MISSIONE 3 - Ordine pubblico e sicurezza	**0,00**	**0,00**	**0,00**	**0,00**	**0,00**	**0,00**	**0,00**	**0,00**

COMPOSIZIONE PER MISSIONI E PROGRAMMI DEL FONDO PLURIENNALE VINCOLATO DELL'ESERCIZIO 2016

	MISSIONI E PROGRAMMI	Fondo pluriennale vincolato al 31 dicembre dell'esercizio 2015	Spese impegnate negli esercizi precedenti con copertura costituita dal fondo pluriennale vincolato e imputate all'esercizio 2016	Quota del fondo pluriennale vincolato al 31 dicembre dell'esercizio 2015, non destinata ad essere utilizzata nell'esercizio 2016 e rinviata all'esercizio 2017	Spese che si prevede di impegnare nell'esercizio 2016, con copertura costituita dal fondo pluriennale vincolato con imputazione agli esercizi :				Fondo pluriennale vincolato al 31 dicembre dell'esercizio 2016
					2017	2018	Anni successivi	Imputazione non ancora definita	
		(a)	*(b)*	*(c) = (a) - (b)*	*(d)*	*(e)*	*(f)*	*(g)*	*(h) = (c)+(d)+(e)+(f)+(g)*
04	***MISSIONE 4 - Istruzione e diritto allo studio***								
01	Istruzione prescolastica	0,00	0,00	0,00	0,00	0,00	0,00	0,00	0,00
02	Altri ordini di istruzione non universitaria	6.609.000,00	1.200.000,00	5.409.000,00	0,00	0,00	0,00	0,00	5.409.000,00
03	Edilizia scolastica *(solo per le Regioni)*	0,00	0,00	0,00	0,00	0,00	0,00	0,00	0,00
04	Istruzione universitaria	0,00	0,00	0,00	0,00	0,00	0,00	0,00	0,00
05	Istruzione tecnica superiore	0,00	0,00	0,00	0,00	0,00	0,00	0,00	0,00
06	Servizi ausiliari all'istruzione	0,00	0,00	0,00	0,00	0,00	0,00	0,00	0,00
07	Diritto allo studio	0,00	0,00	0,00	0,00	0,00	0,00	0,00	0,00
	TOTALE MISSIONE 4 - Istruzione e diritto allo studio	**6.609.000,00**	**1.200.000,00**	**5.409.000,00**	**0,00**	**0,00**	**0,00**	**0,00**	**5.409.000,00**
05	***MISSIONE 5 - Tutela e valorizzazione dei beni e delle attività culturali***								
01	Valorizzazione dei beni di interesse storico.	0,00	0,00	0,00	0,00	0,00	0,00	0,00	0,00
02	Attività culturali e interventi diversi nel settore culturale	0,00	0,00	0,00	0,00	0,00	0,00	0,00	0,00
	TOTALE MISSIONE 5 - Tutela e valorizzazione dei beni e delle attività cultu	**0,00**	**0,00**	**0,00**	**0,00**	**0,00**	**0,00**	**0,00**	**0,00**
06	***MISSIONE 6 - Politiche giovanili, sport e tempo libero***								
01	Sport e tempo libero	0,00	0,00	0,00	0,00	0,00	0,00	0,00	0,00
02	Giovani	0,00	0,00	0,00	0,00	0,00	0,00	0,00	0,00
	TOTALE MISSIONE 6 - Politiche giovanili, sport e tempo libero	**0,00**	**0,00**	**0,00**	**0,00**	**0,00**	**0,00**	**0,00**	**0,00**
07	***MISSIONE 7 - Turismo***								
01	Sviluppo e valorizzazione del turismo	0,00	0,00	0,00	0,00	0,00	0,00	0,00	0,00
	TOTALE MISSIONE 7 - Turismo	**0,00**	**0,00**	**0,00**	**0,00**	**0,00**	**0,00**	**0,00**	**0,00**

COMPOSIZIONE PER MISSIONI E PROGRAMMI DEL FONDO PLURIENNALE VINCOLATO DELL'ESERCIZIO 2016

	MISSIONI E PROGRAMMI	Fondo pluriennale vincolato al 31 dicembre dell'esercizio 2015	Spese impegnate negli esercizi precedenti con copertura costituita dal fondo pluriennale vincolato e imputate all'esercizio 2016	Quota del fondo pluriennale vincolato al 31 dicembre dell'esercizio 2015, non destinata ad essere utilizzata nell'esercizio 2016 e rinviata all'esercizio 2017	Spese che si prevede di impegnare nell'esercizio 2016, con copertura costituita dal fondo pluriennale vincolato con imputazione agli esercizi :				Fondo pluriennale vincolato al 31 dicembre dell'esercizio 2016
					2017	2018	Anni successivi	Imputazione non ancora definita	
		(a)	*(b)*	*(c) = (a) - (b)*	*(d)*	*(e)*	*(f)*	*(g)*	*(h) = (c)+(d)+(e)+(f)+(g)*
08	***MISSIONE 8 - Assetto del territorio ed edilizia abitativa***								
01	Urbanistica e-assetto del territorio	0,00	0,00	0,00	0,00	0,00	0,00	0,00	0,00
02	Edilizia residenziale pubblica e locale e piani di edilizia economico-popolare	0,00	0,00	0,00	0,00	0,00	0,00	0,00	0,00
	TOTALE MISSIONE 8 - Assetto del territorio ed edilizia abitativa	**0,00**	**0,00**	**0,00**	**0,00**	**0,00**	**0,00**	**0,00**	**0,00**
09	***MISSIONE 9 - Sviluppo sostenibile e tutela del territorio e dell'ambiente***								
01	Difesa del suolo	1.275.571,75	575.571,75	700.000,00	35.281,37	0,00	0,00	0,00	735.281,37
02	Tutela, valorizzazione e recupero ambientale	0,00	0,00	0,00	0,00	0,00	0,00	0,00	0,00
03	Rifiuti	0,00	0,00	0,00	0,00	0,00	0,00	0,00	0,00
04	Servizio idrico integrato	0,00	0,00	0,00	0,00	0,00	0,00	0,00	0,00
05	Aree protette, parchi naturali, protezione naturalistica e forestazione	14.800,00	14.800,00	0,00	14.800,00	0,00	0,00	0,00	14.800,00
06	Tutela e valorizzazione delle risorse idriche	0,00	0,00	0,00	0,00	0,00	0,00	0,00	0,00
07	Sviluppo sostenibile territorio montano piccoli Comuni	0,00	0,00	0,00	0,00	0,00	0,00	0,00	0,00
08	Qualità dell'aria e riduzione dell'inquinamento	0,00	0,00	0,00	0,00	0,00	0,00	0,00	0,00
	TOTALE MISSIONE 9 - Sviluppo sostenibile e tutela del territorio e dell'ambiente	**1.290.371,75**	**590.371,75**	**700.000,00**	**50.081,37**	**0,00**	**0,00**	**0,00**	**750.081,37**
10	***MISSIONE 10 - Trasporti e diritto alla mobilità***								
01	Trasporto ferroviario	0,00	0,00	0,00	0,00	0,00	0,00	0,00	0,00
02	Trasporto pubblico locale	0,00	0,00	0,00	0,00	0,00	0,00	0,00	0,00
03	Trasporto per vie d'acqua	0,00	0,00	0,00	0,00	0,00	0,00	0,00	0,00
04	Altre modalità di trasporto	0,00	0,00	0,00	0,00	0,00	0,00	0,00	0,00
05	Viabilità e infrastrutture stradali	24.095.724,95	16.597.429,08	7.498.295,87	45.762,24	0,00	0,00	0,00	7.544.058,11
	TOTALE MISSIONE 10 - Trasporti e diritto alla mobilità	**24.095.724,95**	**16.597.429,08**	**7.498.295,87**	**45.762,24**	**0,00**	**0,00**	**0,00**	**7.544.058,11**

COMPOSIZIONE PER MISSIONI E PROGRAMMI DEL FONDO PLURIENNALE VINCOLATO DELL'ESERCIZIO 2016

	MISSIONI E PROGRAMMI	Fondo pluriennale vincolato al 31 dicembre dell'esercizio 2015	Spese impegnate negli esercizi precedenti con copertura costituita dal fondo pluriennale vincolato e imputate all'esercizio 2016	Quota del fondo pluriennale vincolato al 31 dicembre dell'esercizio 2015, non destinata ad essere utilizzata nell'esercizio 2016 e rinviata all'esercizio 2017	Spese che si prevede di impegnare nell'esercizio 2016, con copertura costituita dal fondo pluriennale vincolato con imputazione agli esercizi :				Fondo pluriennale vincolato al 31 dicembre dell'esercizio 2016
					2017	2018	Anni successivi	Imputazione non ancora definita	
		(a)	*(b)*	*(c) = (a) - (b)*	*(d)*	*(e)*	*(f)*	*(g)*	*(h) = (c)+(d)+(e)+(f)+(g)*
11	***MISSIONE 11 - Soccorso civile***								
01	Sistema di protezione civile	0,00	0,00	0,00	0,00	0,00	0,00	0,00	0,00
02	Interventi a seguito di calamità naturali	0,00	0,00	0,00	0,00	0,00	0,00	0,00	0,00
	TOTALE MISSIONE 11 - Soccorso civile	**0,00**	**0,00**	**0,00**	**0,00**	**0,00**	**0,00**	**0,00**	**0,00**
12	***MISSIONE 12 - Diritti sociali, politiche sociali e famiglia***								
01	Interventi per l'infanzia e i minori e per asili nido	0,00	0,00	0,00	0,00	0,00	0,00	0,00	0,00
02	Interventi per la disabilità	0,00	0,00	0,00	0,00	0,00	0,00	0,00	0,00
03	Interventi per gli anziani	0,00	0,00	0,00	0,00	0,00	0,00	0,00	0,00
04	Interventi per soggetti a rischio di esclusione sociale	0,00	0,00	0,00	0,00	0,00	0,00	0,00	0,00
05	Interventi per le famiglie	0,00	0,00	0,00	0,00	0,00	0,00	0,00	0,00
06	Interventi per il diritto alla casa	0,00	0,00	0,00	0,00	0,00	0,00	0,00	0,00
07	Programmazione e governo della rete dei servizi sociosanitari e sociali	0,00	0,00	0,00	0,00	0,00	0,00	0,00	0,00
08	Cooperazione e associazionismo	0,00	0,00	0,00	0,00	0,00	0,00	0,00	0,00
09	Servizio necroscopico e cimiteriale	0,00	0,00	0,00	0,00	0,00	0,00	0,00	0,00
	TOTALE MISSIONE 12 - Diritti sociali, politiche sociali e famiglia	**0,00**	**0,00**	**0,00**	**0,00**	**0,00**	**0,00**	**0,00**	**0,00**
13	***MISSIONE 13 - Tutela della salute***								
01	Servizio sanitario regionale - finanziamento ordinario corrente per la garanzia dei LEA	0,00	0,00	0,00	0,00	0,00	0,00	0,00	0,00
02	Servizio sanitario regionale - finanziamento aggiuntivo corrente per livelli di assistenza superiori ai LEA	0,00	0,00	0,00	0,00	0,00	0,00	0,00	0,00
03	Servizio sanitario regionale - finanziamento aggiuntivo corrente per la copertura dello squilibrio di bilancio corrente	0,00	0,00	0,00	0,00	0,00	0,00	0,00	0,00
04	Servizio sanitario regionale - ripiano di disavanzi sanitari relativi ad esercizi pregressi	0,00	0,00	0,00	0,00	0,00	0,00	0,00	0,00
05	Servizio sanitario regionale - investimenti sanitari	0,00	0,00	0,00	0,00	0,00	0,00	0,00	0,00
06	Servizio sanitario regionale - restituzione maggiori gettiti SSN	0,00	0,00	0,00	0,00	0,00	0,00	0,00	0,00
07	Ulteriori spese in materia sanitaria	0,00	0,00	0,00	0,00	0,00	0,00	0,00	0,00
	TOTALE MISSIONE 13 - Tutela della salute	**0,00**	**0,00**	**0,00**	**0,00**	**0,00**	**0,00**	**0,00**	**0,00**

COMPOSIZIONE PER MISSIONI E PROGRAMMI DEL FONDO PLURIENNALE VINCOLATO DELL'ESERCIZIO 2016

	MISSIONI E PROGRAMMI	Fondo pluriennale vincolato al 31 dicembre dell'esercizio 2015	Spese impegnate negli esercizi precedenti con copertura costituita dal fondo pluriennale vincolato e imputate all'esercizio 2016	Quota del fondo pluriennale vincolato al 31 dicembre dell'esercizio 2015, non destinata ad essere utilizzata nell'esercizio 2016 e rinviata all'esercizio 2017	Spese che si prevede di impegnare nell'esercizio 2016, con copertura costituita dal fondo pluriennale vincolato con imputazione agli esercizi :				Fondo pluriennale vincolato al 31 dicembre dell'esercizio 2016
					2017	2018	Anni successivi	Imputazione non ancora definita	
		(a)	*(b)*	*(c) = (a) - (b)*	*(d)*	*(e)*	*(f)*	*(g)*	*(h) = (c)+(d)+(e)+(f)+(g)*
14	***MISSIONE 14 - Sviluppo economico e competitività***								
01	Industria, PMI e Artigianato	0,00	0,00	0,00	0,00	0,00	0,00	0,00	0,00
02	Commercio - reti distributive - tutela dei consumatori	0,00	0,00	0,00	0,00	0,00	0,00	0,00	0,00
03	Ricerca e innovazione	0,00	0,00	0,00	0,00	0,00	0,00	0,00	0,00
04	Reti e altri servizi di pubblica utilità	0,00	0,00	0,00	0,00	0,00	0,00	0,00	0,00
	TOTALE MISSIONE 14 - Sviluppo economico e competitività	**0,00**	**0,00**	**0,00**	**0,00**	**0,00**	**0,00**	**0,00**	**0,00**
15	***MISSIONE 15 - Politiche per il lavoro e la formazione professionale***								
01	Servizi per lo sviluppo del mercato del lavoro	14.372,03	14.372,03	0,00	14.372,03	0,00	0,00	0,00	14.372,03
02	Formazione professionale	0,00	0,00	0,00	0,00	0,00	0,00	0,00	0,00
03	Sostegno all'occupazione	0,00	0,00	0,00	0,00	0,00	0,00	0,00	0,00
	TOTALE MISSIONE 15 - Politiche per il lavoro e la formazione professionale	**14.372,03**	**14.372,03**	**0,00**	**14.372,03**	**0,00**	**0,00**	**0,00**	**14.372,03**
16	***MISSIONE 16 - Agricoltura, politiche agroalimentari e pesca***								
01	Sviluppo del settore agricolo e del sistema agroalimentare	0,00	0,00	0,00	0,00	0,00	0,00	0,00	0,00
02	Caccia e pesca	0,00	0,00	0,00	0,00	0,00	0,00	0,00	0,00
	TOTALE MISSIONE 16 - Agricoltura, politiche agroalimentari e pesca	**0,00**	**0,00**	**0,00**	**0,00**	**0,00**	**0,00**	**0,00**	**0,00**
17	***MISSIONE 17 - Energia e diversificazione delle fonti energetiche***								
01	Fonti energetiche	0,00	0,00	0,00	0,00	0,00	0,00	0,00	0,00
	TOTALE MISSIONE 17 - Energia e diversificazione delle fonti energetiche	**0,00**	**0,00**	**0,00**	**0,00**	**0,00**	**0,00**	**0,00**	**0,00**

COMPOSIZIONE PER MISSIONI E PROGRAMMI DEL FONDO PLURIENNALE VINCOLATO DELL'ESERCIZIO 2016

MISSIONI E PROGRAMMI		Fondo pluriennale vincolato al 31 dicembre dell'esercizio 2015	Spese impegnate negli esercizi precedenti con copertura costituita dal fondo pluriennale vincolato e imputate all'esercizio 2016	Quota del fondo pluriennale vincolato al 31 dicembre dell'esercizio 2015, non destinata ad essere utilizzata nell'esercizio 2016 e rinviata all'esercizio 2017	Spese che si prevede di impegnare nell'esercizio 2016, con copertura costituita dal fondo pluriennale vincolato con imputazione agli esercizi :				Fondo pluriennale vincolato al 31 dicembre dell'esercizio 2016
					2017	2018	Anni successivi	Imputazione non ancora definita	
		(a)	*(b)*	*(c) = (a) - (b)*	*(d)*	*(e)*	*(f)*	*(g)*	*(h) = (c)+(d)+(e)+(f)+(g)*
18	***MISSIONE 18 - Relazioni con le altre autonomie territoriali e locali***								
01	Relazioni finanziarie con le altre autonomie territoriali	0,00	0,00	0,00	0,00	0,00	0,00	0,00	0,00
	TOTALE MISSIONE 18 - Relazioni con le altre autonomie territoriali e locali	**0,00**	**0,00**	**0,00**	**0,00**	**0,00**	**0,00**	**0,00**	**0,00**
19	***MISSIONE 19 - Relazioni internazionali***								
01	Relazioni internazionali e Cooperazione allo sviluppo	0,00	0,00	0,00	0,00	0,00	0,00	0,00	0,00
	TOTALE MISSIONE 19 - Relazioni internazionali	**0,00**	**0,00**	**0,00**	**0,00**	**0,00**	**0,00**	**0,00**	**0,00**
	TOTALE	***33.300.886,86***	***19.693.590,99***	***13.607.295,87***	***1.300.689,77***	***0,00***	***0,00***	***0,00***	***14.907.985,64***

COMPOSIZIONE PER MISSIONI E PROGRAMMI DEL FONDO PLURIENNALE VINCOLATO DELL'ESERCIZIO 2017

	MISSIONI E PROGRAMMI	Fondo pluriennale vincolato al 31 dicembre dell'esercizio 2016	Spese impegnate negli esercizi precedenti con copertura costituita dal fondo pluriennale vincolato e imputate all'esercizio 2017	Quota del fondo pluriennale vincolato al 31 dicembre dell'esercizio 2016, non destinata ad essere utilizzata nell'esercizio 2017 e rinviata all'esercizio 2018	Spese che si prevede di impegnare nell'esercizio 2017, con copertura costituita dal fondo pluriennale vincolato con imputazione agli esercizi :				Fondo pluriennale vincolato al 31 dicembre dell'esercizio 2017
					2018	2019	Anni successivi	Imputazione non ancora definita	
		(a)	*(b)*	*(c) = (a) - (b)*	*(d)*	*(e)*	*(f)*	*(g)*	*(h) = (c)+(d)+(e)+(f)+(g)*
01	***MISSIONE 1 - Servizi istituzionali, generali e di gestione***								
01	Organi istituzionali	8.047,00	8.047,00	0,00	0,00	0,00	0,00	0,00	0,00
02	Segreteria generale	88.876,13	88.876,13	0,00	0,00	0,00	0,00	0,00	0,00
03	Gestione economica, finanziaria, programmazione e provveditorato	0,00	0,00	0,00		0,00	0,00	0,00	0,00
04	Gestione delle entrate tributarie e servizi fiscali	0,00	0,00	0,00	0,00	0,00	0,00	0,00	0,00
05	Gestione dei beni demaniali e patrimoniali	0,00	0,00	0,00	0,00	0,00	0,00	0,00	0,00
06	Ufficio tecnico	0,00	0,00	0,00	0,00	0,00	0,00	0,00	0,00
07	Elezioni e consultazioni popolari - Anagrafe e stato civile	0,00	0,00	0,00	0,00	0,00	0,00	0,00	0,00
08	Statistica e sistemi informativi	0,00	0,00	0,00	0,00	0,00	0,00	0,00	0,00
09	Assistenza tecnico-amministrativa agli enti locali	0,00	0,00	0,00	0,00	0,00	0,00	0,00	0,00
10	Risorse umane	0,00	0,00	0,00	0,00	0,00	0,00	0,00	0,00
11	Altri servizi generali	1.093.551,00	1.093.551,00	0,00	0,00	0,00	0,00	0,00	0,00
	TOTALE MISSIONE 1 - Servizi istituzionali, generali e di gestione	**1.190.474,13**	**1.190.474,13**	**0,00**	**0,00**	**0,00**	**0,00**	**0,00**	**0,00**
02	***MISSIONE 2 - Giustizia***								
01	Uffici giudiziari	0,00	0,00	0,00	0,00	0,00	0,00	0,00	0,00
02	Casa circondariale e altri servizi	0,00	0,00	0,00	0,00	0,00	0,00	0,00	0,00
	TOTALE MISSIONE 2 - Giustizia	**0,00**	**0,00**	**0,00**	**0,00**	**0,00**	**0,00**	**0,00**	**0,00**
03	***MISSIONE 3 - Ordine pubblico e sicurezza***								
01	Polizia locale e amministrativa	0,00	0,00	0,00	0,00	0,00	0,00	0,00	0,00
02	Sistema integrato di sicurezza urbana	0,00	0,00	0,00	0,00	0,00	0,00	0,00	0,00
	TOTALE MISSIONE 3 - Ordine pubblico e sicurezza	**0,00**	**0,00**	**0,00**	**0,00**	**0,00**	**0,00**	**0,00**	**0,00**

COMPOSIZIONE PER MISSIONI E PROGRAMMI DEL FONDO PLURIENNALE VINCOLATO DELL'ESERCIZIO 2017

	MISSIONI E PROGRAMMI	Fondo pluriennale vincolato al 31 dicembre dell'esercizio 2016	Spese impegnate negli esercizi precedenti con copertura costituita dal fondo pluriennale vincolato e imputate all'esercizio 2017	Quota del fondo pluriennale vincolato al 31 dicembre dell'esercizio 2016, non destinata ad essere utilizzata nell'esercizio 2017 e rinviata all'esercizio 2018	Spese che si prevede di impegnare nell'esercizio 2017, con copertura costituita dal fondo pluriennale vincolato con imputazione agli esercizi :				Fondo pluriennale vincolato al 31 dicembre dell'esercizio 2017
					2018	2019	Anni successivi	Imputazione non ancora definita	
		(a)	*(b)*	*(c) = (a) - (b)*	*(d)*	*(e)*	*(f)*	*(g)*	*(h) = (c)+(d)+(e)+(f)+(g)*
04	***MISSIONE 4 - Istruzione e diritto allo studio***								
01	Istruzione prescolastica	0,00	0,00	0,00	0,00	0,00	0,00	0,00	0,00
02	Altri ordini di istruzione non universitaria	5.409.000,00	5.409.000,00	0,00	0,00	0,00	0,00	0,00	0,00
03	Edilizia scolastica *(solo per le Regioni)*	0,00	0,00	0,00	0,00	0,00	0,00	0,00	0,00
04	Istruzione universitaria	0,00	0,00	0,00	0,00	0,00	0,00	0,00	0,00
05	Istruzione tecnica superiore	0,00	0,00	0,00	0,00	0,00	0,00	0,00	0,00
06	Servizi ausiliari all'istruzione	0,00	0,00	0,00	0,00	0,00	0,00	0,00	0,00
07	Diritto allo studio	0,00	0,00	0,00	0,00	0,00	0,00	0,00	0,00
	TOTALE MISSIONE 4 - Istruzione e diritto allo studio	**5.409.000,00**	**5.409.000,00**	**0,00**	**0,00**	**0,00**	**0,00**	**0,00**	**0,00**
05	***MISSIONE 5 - Tutela e valorizzazione dei beni e delle attività culturali***								
01	Valorizzazione dei beni di interesse storico.	0,00	0,00	0,00	0,00	0,00	0,00	0,00	0,00
02	Attività culturali e interventi diversi nel settore culturale	0,00	0,00	0,00	0,00	0,00	0,00	0,00	0,00
	TOTALE MISSIONE 5 - Tutela e valorizzazione dei beni e delle attività cultu	**0,00**	**0,00**	**0,00**	**0,00**	**0,00**	**0,00**	**0,00**	**0,00**
06	***MISSIONE 6 - Politiche giovanili, sport e tempo libero***								
01	Sport e tempo libero	0,00	0,00	0,00	0,00	0,00	0,00	0,00	0,00
02	Giovani	0,00	0,00	0,00	0,00	0,00	0,00	0,00	0,00
	TOTALE MISSIONE 6 - Politiche giovanili, sport e tempo libero	**0,00**	**0,00**	**0,00**	**0,00**	**0,00**	**0,00**	**0,00**	**0,00**
07	***MISSIONE 7 - Turismo***								
01	Sviluppo e valorizzazione del turismo	0,00	0,00	0,00	0,00	0,00	0,00	0,00	0,00
	TOTALE MISSIONE 7 - Turismo	**0,00**	**0,00**	**0,00**	**0,00**	**0,00**	**0,00**	**0,00**	**0,00**

COMPOSIZIONE PER MISSIONI E PROGRAMMI DEL FONDO PLURIENNALE VINCOLATO DELL'ESERCIZIO 2017

	MISSIONI E PROGRAMMI	Fondo pluriennale vincolato al 31 dicembre dell'esercizio 2016	Spese impegnate negli esercizi precedenti con copertura costituita dal fondo pluriennale vincolato e imputate all'esercizio 2017	Quota del fondo pluriennale vincolato al 31 dicembre dell'esercizio 2016, non destinata ad essere utilizzata nell'esercizio 2017 e rinviata all'esercizio 2018	Spese che si prevede di impegnare nell'esercizio 2017, con copertura costituita dal fondo pluriennale vincolato con imputazione agli esercizi :				Fondo pluriennale vincolato al 31 dicembre dell'esercizio 2017
					2018	2019	Anni successivi	Imputazione non ancora definita	
		(a)	*(b)*	*(c) = (a) - (b)*	*(d)*	*(e)*	*(f)*	*(g)*	*(h) = (c)+(d)+(e)+(f)+(g)*
08	***MISSIONE 8 - Assetto del territorio ed edilizia abitativa***								
01	Urbanistica e-assetto del territorio	0,00	0,00	0,00	0,00	0,00	0,00	0,00	0,00
02	Edilizia residenziale pubblica e locale e piani di edilizia economico-popolare	0,00	0,00	0,00	0,00	0,00	0,00	0,00	0,00
	TOTALE MISSIONE 8 - Assetto del territorio ed edilizia abitativa	**0,00**	**0,00**	**0,00**	**0,00**	**0,00**	**0,00**	**0,00**	**0,00**
09	***MISSIONE 9 - Sviluppo sostenibile e tutela del territorio e dell'ambiente***								
01	Difesa del suolo	735.281,37	735.281,37	0,00	0,00	0,00	0,00	0,00	0,00
02	Tutela, valorizzazione e recupero ambientale	0,00	0,00	0,00	0,00	0,00	0,00	0,00	0,00
03	Rifiuti	0,00	0,00	0,00	0,00	0,00	0,00	0,00	0,00
04	Servizio idrico integrato	0,00	0,00	0,00	0,00	0,00	0,00	0,00	0,00
05	Aree protette, parchi naturali, protezione naturalistica e forestazione	14.800,00	14.800,00	0,00	0,00	0,00	0,00	0,00	0,00
06	Tutela e valorizzazione delle risorse idriche	0,00	0,00	0,00	0,00	0,00	0,00	0,00	0,00
07	Sviluppo sostenibile territorio montano piccoli Comuni	0,00	0,00	0,00	0,00	0,00	0,00	0,00	0,00
08	Qualità dell'aria e riduzione dell'inquinamento	0,00	0,00	0,00	0,00	0,00	0,00	0,00	0,00
	TOTALE MISSIONE 9 - Sviluppo sostenibile e tutela del territorio e dell'ambiente	**750.081,37**	**750.081,37**	**0,00**	**0,00**	**0,00**	**0,00**	**0,00**	**0,00**
10	***MISSIONE 10 - Trasporti e diritto alla mobilità***								
01	Trasporto ferroviario	0,00	0,00	0,00	0,00	0,00	0,00	0,00	0,00
02	Trasporto pubblico locale	0,00	0,00	0,00	0,00	0,00	0,00	0,00	0,00
03	Trasporto per vie d'acqua	0,00	0,00	0,00	0,00	0,00	0,00	0,00	0,00
04	Altre modalità di trasporto	0,00	0,00	0,00	0,00	0,00	0,00	0,00	0,00
05	Viabilità e infrastrutture stradali	7.544.058,11	7.544.058,11	0,00	0,00	0,00	0,00	0,00	0,00
	TOTALE MISSIONE 10 - Trasporti e diritto alla mobilità	**7.544.058,11**	**7.544.058,11**	**0,00**	**0,00**	**0,00**	**0,00**	**0,00**	**0,00**

COMPOSIZIONE PER MISSIONI E PROGRAMMI DEL FONDO PLURIENNALE VINCOLATO DELL'ESERCIZIO 2017

	MISSIONI E PROGRAMMI	Fondo pluriennale vincolato al 31 dicembre dell'esercizio 2016	Spese impegnate negli esercizi precedenti con copertura costituita dal fondo pluriennale vincolato e imputate all'esercizio 2017	Quota del fondo pluriennale vincolato al 31 dicembre dell'esercizio 2016, non destinata ad essere utilizzata nell'esercizio 2017 e rinviata all'esercizio 2018	Spese che si prevede di impegnare nell'esercizio 2017, con copertura costituita dal fondo pluriennale vincolato con imputazione agli esercizi :				Fondo pluriennale vincolato al 31 dicembre dell'esercizio 2017
					2018	2019	Anni successivi	Imputazione non ancora definita	
		(a)	*(b)*	*(c) = (a) - (b)*	*(d)*	*(e)*	*(f)*	*(g)*	*(h) = (c)+(d)+(e)+(f)+(g)*
11	***MISSIONE 11 - Soccorso civile***								
01	Sistema di protezione civile	0,00	0,00	0,00	0,00	0,00	0,00	0,00	0,00
02	Interventi a seguito di calamità naturali	0,00	0,00	0,00	0,00	0,00	0,00	0,00	0,00
	TOTALE MISSIONE 11 - Soccorso civile	**0,00**	**0,00**	**0,00**	**0,00**	**0,00**	**0,00**	**0,00**	**0,00**
12	***MISSIONE 12 - Diritti sociali, politiche sociali e famiglia***								
01	Interventi per l'infanzia e i minori e per asili nido	0,00	0,00	0,00	0,00	0,00	0,00	0,00	0,00
02	Interventi per la disabilità	0,00	0,00	0,00	0,00	0,00	0,00	0,00	0,00
03	Interventi per gli anziani	0,00	0,00	0,00	0,00	0,00	0,00	0,00	0,00
04	Interventi per soggetti a rischio di esclusione sociale	0,00	0,00	0,00	0,00	0,00	0,00	0,00	0,00
05	Interventi per le famiglie	0,00	0,00	0,00	0,00	0,00	0,00	0,00	0,00
06	Interventi per il diritto alla casa	0,00	0,00	0,00	0,00	0,00	0,00	0,00	0,00
07	Programmazione e governo della rete dei servizi sociosanitari e sociali	0,00	0,00	0,00	0,00	0,00	0,00	0,00	0,00
08	Cooperazione e associazionismo	0,00	0,00	0,00	0,00	0,00	0,00	0,00	0,00
09	Servizio necroscopico e cimiteriale	0,00	0,00	0,00	0,00	0,00	0,00	0,00	0,00
	TOTALE MISSIONE 12 - Diritti sociali, politiche sociali e famiglia	**0,00**	**0,00**	**0,00**	**0,00**	**0,00**	**0,00**	**0,00**	**0,00**
13	***MISSIONE 13 - Tutela della salute***								
01	Servizio sanitario regionale - finanziamento ordinario corrente per la garanzia dei LEA	0,00	0,00	0,00	0,00	0,00	0,00	0,00	0,00
02	Servizio sanitario regionale - finanziamento aggiuntivo corrente per livelli di assistenza superiori ai LEA	0,00	0,00	0,00	0,00	0,00	0,00	0,00	0,00
03	Servizio sanitario regionale - finanziamento aggiuntivo corrente per la copertura dello squilibrio di bilancio corrente	0,00	0,00	0,00	0,00	0,00	0,00	0,00	0,00
04	Servizio sanitario regionale - ripiano di disavanzi sanitari relativi ad esercizi pregressi	0,00	0,00	0,00	0,00	0,00	0,00	0,00	0,00
05	Servizio sanitario regionale - investimenti sanitari	0,00	0,00	0,00	0,00	0,00	0,00	0,00	0,00
06	Servizio sanitario regionale - restituzione maggiori gettiti SSN	0,00	0,00	0,00	0,00	0,00	0,00	0,00	0,00
07	Ulteriori spese in materia sanitaria	0,00	0,00	0,00	0,00	0,00	0,00	0,00	0,00
	TOTALE MISSIONE 13 - Tutela della salute	**0,00**	**0,00**	**0,00**	**0,00**	**0,00**	**0,00**	**0,00**	**0,00**

COMPOSIZIONE PER MISSIONI E PROGRAMMI DEL FONDO PLURIENNALE VINCOLATO DELL'ESERCIZIO 2017

	MISSIONI E PROGRAMMI	Fondo pluriennale vincolato al 31 dicembre dell'esercizio 2016	Spese impegnate negli esercizi precedenti con copertura costituita dal fondo pluriennale vincolato e imputate all'esercizio 2017	Quota del fondo pluriennale vincolato al 31 dicembre dell'esercizio 2016, non destinata ad essere utilizzata nell'esercizio 2017 e rinviata all'esercizio 2018	Spese che si prevede di impegnare nell'esercizio 2017, con copertura costituita dal fondo pluriennale vincolato con imputazione agli esercizi :				Fondo pluriennale vincolato al 31 dicembre dell'esercizio 2017
					2018	2019	Anni successivi	Imputazione non ancora definita	
		(a)	*(b)*	*(c) = (a) - (b)*	*(d)*	*(e)*	*(f)*	*(g)*	*(h) = (c)+(d)+(e)+(f)+(g)*
14	***MISSIONE 14 - Sviluppo economico e competitività***								
01	Industria, PMI e Artigianato	0,00	0,00	0,00	0,00	0,00	0,00	0,00	0,00
02	Commercio - reti distributive - tutela dei consumatori	0,00	0,00	0,00	0,00	0,00	0,00	0,00	0,00
03	Ricerca e innovazione	0,00	0,00	0,00	0,00	0,00	0,00	0,00	0,00
04	Reti e altri servizi di pubblica utilità	0,00	0,00	0,00	0,00	0,00	0,00	0,00	0,00
	TOTALE MISSIONE 14 - Sviluppo economico e competitività	**0,00**	**0,00**	**0,00**	**0,00**	**0,00**	**0,00**	**0,00**	**0,00**
15	***MISSIONE 15 - Politiche per il lavoro e la formazione professionale***								
01	Servizi per lo sviluppo del mercato del lavoro	14.372,03	14.372,03	0,00	0,00	0,00	0,00	0,00	0,00
02	Formazione professionale	0,00	0,00	0,00	0,00	0,00	0,00	0,00	0,00
03	Sostegno all'occupazione	0,00	0,00	0,00	0,00	0,00	0,00	0,00	0,00
	TOTALE MISSIONE 15 - Politiche per il lavoro e la formazione professionale	**14.372,03**	**14.372,03**	**0,00**	**0,00**	**0,00**	**0,00**	**0,00**	**0,00**
16	***MISSIONE 16 - Agricoltura, politiche agroalimentari e pesca***								
01	Sviluppo del settore agricolo e del sistema agroalimentare	0,00	0,00	0,00	0,00	0,00	0,00	0,00	0,00
02	Caccia e pesca	0,00	0,00	0,00	0,00	0,00	0,00	0,00	0,00
	TOTALE MISSIONE 16 - Agricoltura, politiche agroalimentari e pesca	**0,00**	**0,00**	**0,00**	**0,00**	**0,00**	**0,00**	**0,00**	**0,00**
17	***MISSIONE 17 - Energia e diversificazione delle fonti energetiche***								
01	Fonti energetiche	0,00	0,00	0,00	0,00	0,00	0,00	0,00	0,00
	TOTALE MISSIONE 17 - Energia e diversificazione delle fonti energetiche	**0,00**	**0,00**	**0,00**	**0,00**	**0,00**	**0,00**	**0,00**	**0,00**

COMPOSIZIONE PER MISSIONI E PROGRAMMI DEL FONDO PLURIENNALE VINCOLATO DELL'ESERCIZIO 2017

MISSIONI E PROGRAMMI		Fondo pluriennale vincolato al 31 dicembre dell'esercizio 2016	Spese impegnate negli esercizi precedenti con copertura costituita dal fondo pluriennale vincolato e imputate all'esercizio 2017	Quota del fondo pluriennale vincolato al 31 dicembre dell'esercizio 2016, non destinata ad essere utilizzata nell'esercizio 2017 e rinviata all'esercizio 2018	Spese che si prevede di impegnare nell'esercizio 2017, con copertura costituita dal fondo pluriennale vincolato con imputazione agli esercizi :				Fondo pluriennale vincolato al 31 dicembre dell'esercizio 2017
					2018	2019	Anni successivi	Imputazione non ancora definita	
		(a)	*(b)*	*(c) = (a) - (b)*	*(d)*	*(e)*	*(f)*	*(g)*	*(h) = (c)+(d)+(e)+(f)+(g)*
18	***MISSIONE 18 - Relazioni con le altre autonomie territoriali e locali***								
01	Relazioni finanziarie con le altre autonomie territoriali	0,00	0,00	0,00	0,00	0,00	0,00	0,00	0,00
	TOTALE MISSIONE 18 - Relazioni con le altre autonomie territoriali e locali	**0,00**	**0,00**	**0,00**	**0,00**	**0,00**	**0,00**	**0,00**	**0,00**
19	***MISSIONE 19 - Relazioni internazionali***								
01	Relazioni internazionali e Cooperazione allo sviluppo	0,00	0,00	0,00	0,00	0,00	0,00	0,00	0,00
	TOTALE MISSIONE 19 - Relazioni internazionali	**0,00**	**0,00**	**0,00**	**0,00**	**0,00**	**0,00**	**0,00**	**0,00**
	TOTALE	***14.907.985,64***	***14.907.985,64***	***0,00***	***0,00***	***0,00***	***0,00***	***0,00***	***0,00***

NOTA INTEGRATIVA
al Bilancio 2015-2017

CAPITOLO 22

FONDO CREDITI DI DUBBIA ESIGIBILITA'

CITTÀ METROPOLITANA
DI FIRENZE

IL FONDO CREDITI DI DUBBIA ESIGIBILITA’

Prospetto con l’indicazione della sua composizione per l’anno 2015

Premessa

Il principio contabile applicato concernente la contabilità finanziaria, di cui all'allegato n. 2 del DPCM del 28/12/2011, **prevede** (al paragrafo 3.3) **che anche le entrate di dubbia e difficile esazione**, per le quali non è certa la riscossione integrale (come le sanzioni al codice della strada, gli oneri di urbanizzazione, i proventi derivanti dalla lotta all'evasione, ecc…), **siano accertate in bilancio per l'intero importo del credito**. **Contestualmente, le Amministrazioni procederanno ad un accantonamento al fondo crediti dubbia esigibilità,** la cui previsione esisteva in realtà già nel TUEL, sebbene la sua valorizzazione non fosse di fatto obbligatoria. A tal fine, il principio contabile sopra richiamato prevede che le Amministrazioni stanzino nel bilancio un'apposita posta contabile, denominata appunto "*accantonamento al fondo crediti dubbia esigibilità*", che non potendo essere direttamente oggetto di assunzione di impegni di spesa confluirà a fine esercizio nell'avanzo di amministrazione come quota accantonata.

Particolare attenzione deve quindi essere posta da parte delle Amministrazioni rispetto all'esatta quantificazione del FCDE; a tal fine**, il principio contabile applicato sperimentale della contabilità finanziaria prevede che detto fondo sia determinato in considerazione della dimensione degli stanziamenti relativi ai crediti che si prevede di formeranno nell'esercizio, della loro natura e dell'andamento del fenomeno negli ultimi cinque esercizi precedenti**.
Il principio di calcolo da utilizzare si basa infatti sulla **media (riferita all'ultimo quinquennio) del rapporto tra incassi ed accertamenti per ciascuna tipologia di entrata ritenuta di dubbia o difficile esazione**, facendo però riferimento sia alla gestione di competenza che a quella in conto residui nel primo esercizio di adozione dei nuovi principi ed alla sola gestione di competenza successivamente.
Al Dirigente dei Servizi Finanziari è dato l'onere di individuare le entrate che presentano le caratteristiche di dubbia e difficile esazione, nonché di scegliere, specificandone la motivazione nella relazione al bilancio, il **tipo di media da impiegare** per calcolare l'entità del FSC fra **le tre seguenti tipologie** previste dal suddetto principio contabile:

a) media semplice (sia la media tra totale incassato e totale accertato, sia la media dei rapporti annui);
b) rapporto fra la sommatoria degli incassi di ciascun anno ponderati con i seguenti pesi: 0,35 per ciascuno degli anni del biennio precedente e lo 0,10 per ciascuno degli anni del primo triennio, rispetto alla sommatoria degli accertamenti di ciascun anno ponderati con i medesimi pesi;
c) media ponderata del rapporto tra incassi ed accertamenti registrato in ciascun anno del quinquennio con i seguenti pesi: 0,35 in ciascuno degli anni del biennio precedente e lo 0,10 in ciascuno degli anni del primo triennio.

Il rapporto così ottenuto indica il **grado di esigibilità** della relativa entrata e, conseguentemente, il complementare a 100 **il grado di inesigibilità** della medesima. Pertanto, applicando quest'ultima percentuale all'importo della previsione di entrata della specifica posta presa in considerazione, si determinerà automaticamente l'accantonamento annuale che in fase di previsione è necessario stanziare per fronteggiare il rischio di inesigibilità di tale entrata.
Il principio contabile prevede poi la **possibilità per gli Enti che in passato hanno seguito un criterio di accertamento di cassa**, **di determinare l'entità del FCDE sulla base di dati di tipo extra – contabile**, ad esempio confrontando il totale dei ruoli ordinari emessi negli ultimi cinque anni con gli incassi complessi (senza distinguere gli incassi relativi ai ruoli ordinari da quelli relativi ai ruoli coattivi) registrati nei medesimi esercizi, sempre scegliendo una fra le tre tipologie di medie di cui ai precedenti punti a), b) e c).
In sede di assestamento di bilancio ed alla fine dell'esercizio, in occasione del rendiconto**, dovrà essere poi verificata la congruità del FCDE**; conseguentemente, potrà essere necessario adeguare

l'entità del fondo, variando in aumento o in diminuzione, con l'assestamento, lo stanziamento di bilancio, nonché vincolando/svincolando, in sede di rendiconto, le necessarie quote dell'avanzo di amministrazione.

Il Fondo crediti di dubbia esigibilità
Quantificazione per l'anno 2015

Nel caso della Città Metropolitana di Firenze le entrate di dubbia e difficile esazione per le quali occorre costituire un FCDE sono perlopiù riferibili alle sanzioni amministrative al codice della strada ed alle sanzioni amministrative in materia di smaltimento dei rifiuti, cui si aggiungono ulteriori poste contabili che comunque hanno un minore rilievo, in termini di importo, sul bilancio. Avendo la Provincia di Firenze seguito fino al 2012 (primo anno di sperimentazione) un criterio di accertamento per cassa, le medie per quegli anni si basano su dati extra – contabili.
Di seguito, si dettagliano le principali poste che compongono il FCDE 2015, con la specifica dei criteri che si sono seguiti per la sua quantificazione, soffermandosi in particolare sulle entrate derivanti dalle sanzioni amministrative al CDS.

L'art. 1, comma 509 della L. 23 dicembre 2014 (Legge di stabilità 2015) ha alleggerito il peso del fondo nei primi anni. Per gli enti sperimentatori, tra cui la Città metropolitana di Firenze, lo stanziamento di bilancio può essere ridotto fino al 55% nel 2015.

➢ Entrate per sanzioni amministrative al CDS

Il FCDE riferibile alle entrate derivanti dalle sanzioni amministrative per violazione al CDS ha un forte impatto sul bilancio della Città Metropolitana dal momento che **tali entrate sono state previste sul BP 2015 per Euro 8.200.000,00 (rif. bil. 187).**

Seguendo le tre modalità di calcolo previste dai principi contabili, indichiamo di seguito come si è proceduto:

1. **per le entrate connesse alla normale attività di riscossione delle multe, quantificate in sede di determinazione del BP 2015 in complessivi € 8.200.000,00**, si è proceduto a quantificare il FCDE sulla base del grado di esigibilità, determinato sulla base di dati di tipo extra contabile e dal 2012 su dati contabili utilizzando le medie di cui ai già richiamati principi contabili. Di seguito, si riportano i risultati ottenuti sul grado di esigibilità dei crediti, applicando le varie medie.

Anni	Importo verbali notificati (dato extracontabile)	Importo accertato (verbali notificati nell'anno)	Incassato totale (residui e competenza)	Incassato competenza
2010	4.816.968,15		2.531.914,69	
2011	4.287.478,08		2.256.022,81	
2012		4.231.778,46		3.647.402,58
2013		6.926.300,74		2.815.621,20
2014		8.649.219,97		4.213.972,84
totale	**9.104.446,23**	**19.807.299,17**	**8.435.340,08**	**7.029.594,04**

Note: Anni 2010 e 2011- l'importo dei verbali notificati è extracontabile; anni 2012-2014 - dati bilancio acc. 969/2012, 177/2013, 76/2014

Incassato/Importo verbali notificati	Incassato/Accertato	Pesi	Incassato competenza residui con pesatura	Incassato competenza con pesatura	Importo verbali notificati con pesatura	Importo accertato con pesatura	Incassato / verbali notificati con pesatura	Incassato / accertato con pesatura
0,525624129		0,10	253.191,47		481.696,82		0,052562413	
0,526188768		0,10	225.602,28		428.747,81		0,052618877	
	0,861907733	0,10		364.740,26		423.177,85		0,086190773
	0,406511543	0,35		985.467,42		2.424.205,26		0,14227904
	0,487208425	0,35		1.474.890,49		3.027.226,99		0,170522949
1,05	**1,76**	**1,00**	**478.793,75**	**2.825.098,17**	**910.444,62**	**5.874.610,09**	**0,11**	**0,40**

a.1) media semplice (1^ modalità di calcolo)

$$\frac{\sum \text{incassi}}{\sum \text{importi verbali notificati}} * 100$$

Grado esigibilità	53,49%
Grado inesigibilità	**46,51%**
Minimo FCDE (55% del grado di inesigibilità)	25,58%

a.2) media semplice (2^ modalità di calcolo)

$$\frac{\sum \text{rapporto tra incassi e importo verbali notificati in ciascun anno}}{5} * 100$$

Grado esigibilità	56,15%
Grado inesigibilità	**43,85%**
Minimo FCDE (55% del grado di inesigibilità)	24,12%

b) media ponderata (1^ modalità di calcolo)

$$\frac{I\ 2009*0{,}10+ I\ 2010*0{,}10+I\ 2011*0{,}10+I\ 2012*0{,}35+I\ 2013\ *0{,}35}{V2009*0{,}10+V\ 2010*0{,}10+V2011*0{,}10+V2012*0{,}35+V2013*0{,}35} *100$$

I= Incassi
V= Importo verbali notificati nell'anno

Grado esigibilità	48,69%
Grado inesigibilità	**51,31%**
Minimo FCDE (55% del grado di inesigibilità)	28,22%

c) media ponderata (2^ modalità di calcolo)

$$\frac{I\ 2008}{V2008} *0,10+ \frac{I\ 2009}{V2009} *0,10+ \frac{I\ 2010}{V2010} *0,10+ \frac{I\ 2011}{V2011} *0,35+ \frac{I\ 2012}{V2012} *0,35*100$$

I= Incassi
V= Importo verbali notificati nell'anno

Grado esigibilità	50,42%
Grado inesigibilità	**49,58%**
Minimo FCDE (55% del grado di inesigibilità)	27,27%

	Grado esigibilità	Grado inesigibilità	Stime importo 2015	Stima FCDE in base al grado di inesigibilità	Importo minimo di FCDE (55%)
metodo a.1)	53,49%	46,51%	8.200.000,00	3.813.808,23	2.097.594,53
metodo a.2)	56,15%	43,85%	8.200.000,00	3.595.797,42	1.977.688,58
metodo b)	48,69%	51,31%	8.200.000,00	4.207.119,34	2.313.915,64
metodo c)	50,42%	49,58%	8.200.000,00	4.065.772,77	2.236.175,03

La media prescelta è la b), ossia la media ponderata consistente nel rapporto tra la sommatoria degli incassi di ciascun anno ponderati con i seguenti pesi: 0,35 in ciascuno degli anni del biennio precedente e il 0,10 in ciascuno degli anni del primo triennio - rispetto alla sommatoria degli accertamenti di ciascun anno ponderati con i medesimi pesi indicati per gli incassi. Il valore iscritto a FCDE nel Bilancio 2015 è, quindi, pari a € 4.207.119,34. Si tratta del valore maggiormente prudente.

Nelle annualità 2015 e 2016, in accordo con i principi del bilancio armonizzato, non più ad accertare in conto competenza le entrate derivanti dalle ingiunzioni notificate per verbali emessi negli anni precedenti ma si andrà invece a contabilizzare un maggior accertamento sul residuo a cui si riferiscono detti verbali; ciò al fine di non avvantaggiarsene sui saldi utili per il patto di stabilità interno. Tali maggiori accertamenti confluiranno così nell'avanzo di amministrazione come quota accantonata e potranno essere svincolati solo in pari misura agli incassi che si dovessero realizzare.

Altre poste del FCDE

Cap. 13 – recupero evasione IPT

Anni	Importo extracontabile	Importo accertato (ruoli emessi nell'anno)	Incassato totale (residui e competenza)	Incassato solo competenza
2010	-	-	-	-
2011	2.555,14		0,00	
2012		22.016,64		1.842,70
2013		16.878,02		3.443,35
2014		10.443,24		2.034,64
totale	**2.555,14**	**49.337,90**	**0,00**	**7.320,69**

Note: Anno 2011- l'importo ruoli emessi è extracontabile ; anni 2012-2014 - dati bilancio acc. cap 13

Il recupero coattivo dell'IPT è stato effettuato a partire dal 2011 e pertanto le medie sono state calcolate considerando 4 anni

Incassato/Importo ruoli extracontabili	Incassato/Accertato	Pesi	Incassi con pesatura	Incassato competenza con pesatura	Importo ruoli non accertati con pesatura	Importo accertato con pesatura	Incassato comp. residui / extracontabile con pesatura	Incassato competenza / accertato con pesatura
0		0,10	0,00				0	
0		0,10	0,00		255,51		0	
	0,083695786	0,10		184,27		2.201,66		0,008369579
	0,204013859	0,35		1.205,17		5.907,31		0,071404851
	0,194828425	0,35		712,12		3.655,13		0,068189949
0,00	**0,48**	**1,00**	**0,00**	**2.101,57**	**255,51**	**11.764,11**	**0,00**	**0,15**

a.1) media semplice (1^ modalità di calcolo)

$$\frac{\sum \text{incassi}}{\sum \text{importo avvisi di accertamento/ruoli}} * 100$$

a.2) media semplice (2^ modalità di calcolo)

$$\frac{\sum \text{rapporto tra incassi e importo ruoli/avv. acc. in ciascun anno}}{5} * 100$$

b) media ponderata (1^ modalità di calcolo)

$$\frac{I\ 2009*0{,}10+ I\ 2010*0{,}10+I\ 2011*0{,}10+I\ 2012*0{,}35+I\ 2013\ *0{,}35}{V2009*0{,}10+V\ 2010*0{,}10+V2011*0{,}10+V2012*0{,}35+V2013*0{,}35} *100$$

I= Incassi

V= Importo avvisi di accertamento/ruoli

c) media ponderata (2^ modalità di calcolo)

$$\frac{I\ 2008}{V2008} *0{,}10+ \frac{I\ 2009}{V2009} *0{,}10+ \frac{I\ 2010}{V2010} *0{,}10+ \frac{I\ 2011}{V2011} *0{,}35+ \frac{I\ 2012}{V2012} *0{,}35*100$$

I= Incassi

V= Importo avvisi di accertamento/ruoli

	Grado esigibilità	Grado inesigibilità	Stime importo 2015	Stima FCDE in base al grado di inesigibilità	Importo minimo di FCDE (55%)
metodo a.1)	14,11	85,89%	46.000,00	39.510,66	21.730,86
metodo a.2)	12,06	87,94%	46.000,00	40.450,81	22.247,95
metodo b)	17,48	82,52%	46.000,00	37.957,14	20.876,43
metodo c)	14,80	85,20%	46.000,00	39.193,64	21.556,50

La media prescelta è la media semplice calcolata come media dei rapporti annui, in quanto più prudente. L'importo accantonato a FCDE è pari a € 40.450,81.

Cap. 687/4 – Recupero crediti da attività contenziosa

Trattandosi di sentenze distinte è stato ritenuto poco significativo utilizzare un media e, pertanto, la quota accantonata a fondo crediti dubbia esigibilità è pari allo stanziamento. Nel Bilancio 2015 è stato previsto un importo di € 195.910,02. L'importo minimo di FCDE è pari al 55% di € 195.910,02, ossia € 107.750,51.

Cap. 7026/0 – FSE POR 2007 – 2013 Restituzione finanziamenti agenzie formative

Anni	Importo accertato	Incassato totale (residui e competenza)	Incassato solo competenza
2010	29.446,05	20.281,67	
2011	12.010,17	12.214,41	
2012	686.465,91		138.231,18
2013	38.655,26		24.974,09
2014	49.207,99		26.161,31
totale	**815.785,38**	**32.496,08**	**189.366,58**

Incassato totale (residui e competenza) /accertato	Incassato/Accertato	Pesi	Incassi totali (residui e competenza) con pesatura	Incassato competenza con pesatura	Importo acc/ con pesatura	Importo accertato con pesatura	Incassato comp. residui / accertato con pesatura	Incassato competenza / accertato con pesatura
0,688773876		0,10	2.028,17			2.944,61	0,07	
1,017005588		0,10	1.221,44			1.201,02	0,10	
	0,201366416	0,10		13.823,12		68.646,59	0	0,02
	0,646072229	0,35		8.740,93		13.529,34	0	0,23
	0,531647604	0,35		9.156,46		17.222,80	0	0,19
1,71	**1,38**	**1,00**	**3.249,61**	**31.720,51**	**0,00**	**103.544,35**	**0,17**	**0,43**

a.1) media semplice (1^ modalità di calcolo)

$$\frac{\sum \text{incassi}}{\sum \text{importo accertamento}} * 100$$

a.2) media semplice (2^ modalità di calcolo)

$$\frac{\sum \text{rapporto tra incassi e importo acc. in ciascun anno}}{5} * 100$$

b) media ponderata (1^ modalità di calcolo)

$$\frac{I\ 2009*0{,}10+ I\ 2010*0{,}10+I\ 2011*0{,}10+I\ 2012*0{,}35+I\ 2013\ *0{,}35}{V2009*0{,}10+V\ 2010*0{,}10+V2011*0{,}10+V2012*0{,}35+V2013*0{,}35} *100$$

I= Incassi
V= Importo accertamento

c) media ponderata (2^ modalità di calcolo)

$$\frac{I\ 2008}{V2008} *0{,}10+ \frac{I\ 2009}{V2009} *0{,}10+ \frac{I\ 2010}{V2010} *0{,}10+ \frac{I\ 2011}{V2011} *0{,}35+ \frac{I\ 2012}{V2012} *0{,}35*100$$

I= Incassi
V= Importo accertamenti

	Grado esigibilità	Grado inesigibilità	Stime importo 2015	Stima FCDE in base al grado di inesigibilità	Importo accantonato a FCDE	Importo minimo di FCDE (55%)
metodo a.1)	27,20	72,80%	100.000,00	72.803,80	49.404,42	40.042,09
metodo a.2)	61,70	38,30%	100.000,00	38.302,69		21.066,48
metodo b)	33,77	66,23%	100.000,00	66.226,92		36.424,81
metodo c)	60,29	39,71%	100.000,00	39.708,35		21.839,59

L'importo accantonato a FCDE è pari a € 49.404,42.

Cap. 7026/1 – FSE POR 2007 – 2013 Restituzione finanziamenti agenzie formative

L'importo accantonato a FCDE è pari all'intero importo accertato, ossia € 597.460,28, poiché non sono disponibili i dati per effettuare una media. L'importo minimo di FCDE è pari al 55% di € 597.460,28, ossia € 382.602,15.

Cap. 7030/0 – Fondi ministeriali - Restituzione finanziamenti agenzie formative

Anni	Importo accertato	Incassato solo competenza
2010	-	-
2011	-	-
2012	75.366,12	0,00
2013	36.041,76	36.041,76
2014	0,00	0,00
totale	**111.407,88**	**36.041,76**

Anni	Incassato/ Accertato	Pesi	Incassato competenza con pesatura	Importo accertato con pesatura	Incassato competenza / accertato con pesatura
2010	0	0,10	-	-	-
2011	0	0,10	-	-	-
2012	0	0,10	0,00	7.536,61	0,00
2013	1	0,35	12.614,62	12.614,62	0,35
2014	0	0,35	0,00	0,00	0,00
totale	**1**	**1,00**	**12.614,62**	**20.151,23**	**0,35**

a.1) media semplice (1^ modalità di calcolo)

$$\frac{\sum \text{incassi}}{\sum \text{importo accertamento}} * 100$$

a.2) media semplice (2^ modalità di calcolo)

$$\frac{\sum \text{rapporto tra incassi e importo acc. in ciascun anno}}{5} * 100$$

b) media ponderata (1^ modalità di calcolo)

$$\frac{I\ 2009*0{,}10+ I\ 2010*0{,}10+I\ 2011*0{,}10+I\ 2012*0{,}35+I\ 2013\ *0{,}35}{V2009*0{,}10+V\ 2010*0{,}10+V2011*0{,}10+V2012*0{,}35+V2013*0{,}35} *100$$

I= Incassi

V= Importo accertamento

c) media ponderata (2^ modalità di calcolo)

$$\frac{I\ 2008}{V2008} *0,10+ \frac{I\ 2009}{V2009} *0,10+ \frac{I\ 2010}{V2010} *0,10+ \frac{I\ 2011}{V2011} *0,35+ \frac{I\ 2012}{V2012} *0,35*100$$

I= Incassi
V= Importo accertamento

	Grado esigibilità	Grado inesigibilità	Stime importo 2015	Stima FCDE in base al grado di inesigibilità	Importo minimo di FCDE (55%)
metodo a.1)	32,35	67,65%	60.000,00	40.589,29	22.324,11
metodo a.2)	50,00	50,00%	60.000,00	30.000,00	12.342,09
metodo b)	62,60	37,40%	60.000,00	22.440,16	12.342,09
metodo c)	35,00	65,00%	60.000,00	39.000,00	21.450,00

La media prescelta è la media semplice calcolata tra totale incassato e totale accertato, metodo a.1). L'importo accantonato a FCDE è pari a € 22.324,11.

Cap. 7030/1 – Restituzione finanziamenti agenzie formative – Artas

L'importo accantonato a fondo crediti dubbia esigibilità è pari a € 74.731,10, ossia tutto l'importo del credito in quanto non sono disponibili dati per effettuare una media. L'importo minimo di FCDE è pari al 55% di € 74.731,10, ossia € 41.102,11.

Cap. 760/2 – Sanzioni amministrative in materia di smaltimento rifiuti D.Lgs. 22/1997 e 389/1997

L'iscrizione in bilancio delle sanzioni amministrative in materia di smaltimento rifiuti D.Lgs. 22/1997 e 389/1997 ai sensi dei nuovi principi contabili è avvenuta a partire dal 2014. Dato atto che per errore materiale come risulta dalla determinazione n. 1743/2014 nell'accertamento n. 116/2014 sono stati in accertati e incassati € 47.830,92 riferiti a ruoli antecedenti il 2014, i valori utilizzati per determinare il FCDE sono stati depurati da tale valore.

Anni	Importo accertato	Incassato solo competenza
2014	702.002,77	32.432,49
totale	**702.002,77**	**32.432,49**

a.1) media semplice (1^ modalità di calcolo)

$$\frac{\sum \text{incassi}}{\sum \text{importo accertamento}} * 100$$

a.2) media semplice (2^ modalità di calcolo)

$$\frac{\sum \text{rapporto tra incassi e importo acc. in ciascun anno}}{5} * 100$$

b) media ponderata (1^ modalità di calcolo)

$$\frac{I\ 2009*0{,}10+ I\ 2010*0{,}10+I\ 2011*0{,}10+I\ 2012*0{,}35+I\ 2013\ *0{,}35}{V2009*0{,}10+V\ 2010*0{,}10+V2011*0{,}10+V2012*0{,}35+V2013*0{,}35} *100$$

I= Incassi
V= Importo accertamento

c) media ponderata (2^ modalità di calcolo)

$$\frac{I\ 2008}{V2008} *0{,}10+ \frac{I\ 2009}{V2009} *0{,}10+ \frac{I\ 2010}{V2010} *0{,}10+ \frac{I\ 2011}{V2011} *0{,}35+ \frac{I\ 2012}{V2012} *0{,}35*100$$

I= Incassi
V= Importo accertamento

Anche per questa posta di bilancio è stato deciso di calcolare le 4 medie per i valori riferiti all'esercizio precedente. Essendo stato l'incasso realizzato nell'esercizio precedente esiguo, la stima del fondo crediti dubbia esigibilità non si discosta molto dal 100% dello stanziamento.

	Grado esigibilità	Grado inesigibilità	Stime importo 2015	Stima FCDE in base al grado di inesigibilità	Importo minimo di FCDE (55%)
metodo a.1)	4,62%	95,38%	500.000,00	476.900,03	262.295,02
metodo a.2)	4,62%	95,38%	500.000,00	476.900,03	262.295,02
metodo b)	4,62%	95,38%	500.000,00	476.900,03	262.295,02
metodo c)	1,62%	98,38%	500.000,00	491.915,01	270.553,26

La media prescelta è la media ponderata del rapporto tra incassi e accertamenti pesato, metodo c). La quota accantonata a FCDE è pari a € 491.915,01.

In sintesi

Tipologia	Entrate	Importo	Spese	Importo FCDE in base al grado di inesigibilità	Importo FCDE in base al grado di inesigibilità Minimo 55%
3020201	**Cap. 187**	8.200.000,00	**Cap. 17679**	4.207.119,34	2.313.915,64
1010125	**Cap. 13**	46.000,00	**Cap. 17706**	40.450,81	22.247,95
3059999	**Cap. 687/4**	195.910,02	**Cap. 17703**	195.910,02	107.750,51
3059999	**Cap. 7026/0**	100.000,00	**Cap. 17677**	49.404,42	40.042,09
3059999	**Cap. 7026/1**	597.460,28	**Cap. 18524**	597.460,28	328.603,15
3059999	**Cap. 7030**	60.000,00	**Cap. 17675**	40.589,29	22.324,11
3059999	**Cap. 7030/1**	74.731,10	**Cap. 18525**	74.731,10	41.102,11
3020201	**Cap. 760/2**	500.000,00	**Cap. 17681**	491.915,01	270.553,26
	Totale	**9.774.101,40**	**Totale**	**5.697.580,27**	**3.146.538,82**

Complessivamente, quindi, si sono individuati in via previsionale crediti di dubbia e difficile esazione per il 2015 per complessivi € 9.774.101,40 **a fronte dei quali si sono accantonati a FCDE € 5.697.580,27**

ENTRATE DERIVANTI DA SANZIONI PER VIOLAZIONI AL CODICE DELLA STRADA – MODALITA' DI DESTINAZIONE DELLE ENTRATE

La Provincia di Firenze ha sottoscritto i seguenti atti riguardanti, tra l'altro, i proventi delle sanzioni amministrative pecuniarie previste dal Codice della Strada :
- convenzione per la gestione delle funzioni di manutenzione ordinaria, manutenzione straordinaria, pronto intervento e delle funzioni amministrative concernenti la gestione della S.G.C. FI-PI-LI in scadenza il 31 marzo 2012 ed avente validità presunta 1 aprile 2012 – 31 marzo 2021, approvata dalla Provincia di Firenze con deliberazione consiliare n. 43 del 12 marzo 2012;
- accordo del 30/12/2011 "*Tra la Regione Toscana, la Provincia di Firenze, la Provincia di Pisa, la Provincia di Livorno per l'installazione e gestione di un sistema di postazioni fisse di controllo della velocità sulla S.G.C. FI-PI-LI, finalizzato al rilevamento a distanza delle violazioni alle norme di comportamento stabilite dall'art. 142 del D. Lgs. 30/04/1992 n. 285*" che sostituisce, a fare data dal 01/01/2012, quello sottoscritto il 27/12/2006. Il nuovo accordo prevede, tra le altre cose, che le entrate derivanti dal pagamento a qualsiasi titolo (misura ridotta, ingiunzione, pre-ruolo, riscossione coattiva, ecc.) delle sanzioni accertate sulla FI-PI-LI a far data dal 1/01/2012 (ivi comprese le sanzioni per violazione dell'art. 126 bis del Nuovo Codice della Strada – se riferite a verbali accertati sulla Fi-Pi-Li) siano accreditati e gestiti dalla Provincia competente per territorio.

Considerato quanto precede, a partire dall'anno 2012 nel bilancio di previsione si è provveduto a riunificare sul cap. E 187 "Introiti derivanti da sanzioni nuovo codice della strada" le entrate derivanti da sanzioni rilevate tramite autovelox sulla S.G.C. Fi-Pi.Li con quelle derivanti da sanzioni emesse sulle altre SS.PP. Inoltre, in ottemperanza del DPCM 285/2011, che prevede che le entrate di dubbia e difficile esazione siano accertate per l'intero importo del credito anche se non è certa la riscossione integrale, è stato costituito nella parte spesa un'apposita posta contabile denominata "FCDE - Fondo crediti di dubbia esigibilità (Fondo svalutazione crediti)". L'accantonamento al FCDE, come previsto dalla normativa, non sarà oggetto di impegno e genererà un'economia di bilancio pari alla parte non riscossa, che, a fine esercizio, confluirà nell'avanzo di amministrazione come quota vincolata.

Nel Bilancio di previsione 2015, gli stanziamenti relativi ai proventi delle sanzioni amministrative pecuniarie previste dal Codice della Strada sono stati determinati come illustrato nella seguente tabella:

ENTRATA			
Capitolo	**Descrizione**	**Previsione 2015**	
187/0	INTROITI DERIVANTI DA SANZIONI NUOVO CODICE DELLA STRADA	8.200.000,00	
SPESA			
Capitolo	**Descrizione**	**Previsione 2015**	
17679	FONDO SVALUTAZIONE CREDITI PER SANZIONI AL NUOVO CODICE DELLA STRADA	4.207.119,34	
8804	SPESE GESTIONE PROCEDIMENTI SANZIONATORI AL C.D.S. PER VIOLAZIONI SU FI-PI-LI E IMPLEMENTAZIONE SISTEMI ACCERTAMENTO E CONTROLLOCAP. E 187	480.000,00	
17050	RIMBORSO SANZIONI E SPESE CONTENZIOSO AMM.VO FI-PI-LI CAP. E 187	13.900,86	
	Quota da impegnare (al netto FSC e esternalizzazione servizio)	**3.498.979,80**	
17297	SPESE GESTIONE PROCEDIMENTI SANZIONATORI AL C.D.S. PER VIOLAZIONI SU FI-PI-LI E IMPLEMENTAZIONE SISTEMI ACCERTAMENTO E CONTROLLOCAP. E 187	445.000,00	
	Totale parziale	**445.000,00**	
	Tot. parz. 1/8 (vincolo art. 208 co. 4 lett. b) minimo 1/8 (12,25%)		**437.372,48**
8560	QUOTA PROV. FIRENZE PER S.G.C. FI-PI-LI CAP. E 187	1.679.604,14	
17042	CANONI E MANUTENZIONI VARIE, VISURE, ALLESTIMENTI E PRESTAZIONI VARIE CAP. E 187	13.500,00	
18401	PRESTAZIONI DI SERVIZIO PER POLIZIA PROVINCIALE CAP. E 187	15.040,00	
17946	Somme urgenze viabilità per € 100.000,00	100.000,00	
18174	RISANAMENTO E ADEGUAMENTO ZONA 2 - FIN. AV. EC.	3.020,05	
17434	FONDO INTEGRATIVO PREVIDENZA ASSISTENZA POLIZIA PROV.LE CAP. E 187	32.500,00	
18489	Manutenzione ordinaria strade Zona 1-2-3	985.439,95	
8936	PROGETTO GLOBAL SERVICE - MANUTENZIONE ORDINARIA RETE VIARIA FONDI PROVINCIALI - Q.P. FIN. DA SANZIONI C.D.S. CAP. E 187	224.875,66	
	Totale parziale	**3.053.979,80**	
	Tot. parz. 7/8 (vincoli art. 208 co. 4 lett. a-c + libero)		**3.061.607,32**
	Totale spesa	**8.200.000,00**	**3.498.979,80**

La ripartizione di cui sopra è stata effettuata in accordo con quanto stabilito dagli artt. 208 e 142 comma 12-bis del C.d.S. e con quanto argomentato in merito dalla Corte dei Conti, Sezione Regionale di Controllo per la Toscana, con la deliberazione 104/2010.

Nel dettaglio, il provento netto delle sanzioni da violazioni al codice della strada viene così suddiviso:

- al minimo 1/8 (vincolo art. 208 C.D.S. comma 4 - lettera b) destinato al potenziamento delle attività di controllo e accertamento delle violazioni in materia di circolazione stradale (cap. 17296 - 17297);
- al minimo 1/8 (vincolo art. 208 C.D.S. comma 4 - lettera a) destinato ad interventi di manutenzione della segnaletica stradale;
- (vincolo art. 208 C.D.S. comma 4 - lettera c) destinato ad altre finalità connesse al miglioramento della sicurezza stradale;
- 4/8 destinato alle finalità di cui ai punti precedenti.

Il provento netto relativo agli incassi delle sanzioni risulta dalla differenza degli introiti a tale fine ottenuti meno i rimborsi, gli oneri che l'ente accertatore sostiene per il recupero di somme, quali il rimborso delle spese di riscossione o di altre spese connesse con il procedimento di recupero coattivo della sanzione.

COMPOSIZIONE DELL'ACCANTONAMENTO AL FONDO CREDITI DI DUBBIA ESIGIBILITA'*

Esercizio finanziario 2015

(predisporre un allegato per ciascun anno del bilancio di previsione)

TIPOLOGIA	DENOMINAZIONE	STANZIAMENTI DI BILANCIO *(a)*	ACCANTONAMENTO OBBLIGATORIO AL FONDO (*) *(b)*	ACCANTONAMENTO EFFETTIVO DI BILANCIO (**) *(c)*	*% di stanziamento accantonato al fondo nel rispetto del principio contabile applicato 3.3 (d)=(c/a)*
	ENTRATE CORRENTI DI NATURA TRIBUTARIA, CONTRIBUTIVA E PEREQUATIVA				
1010100	**Tipologia 101: Imposte, tasse e proventi assimilati**	46.000,00	22.247,95	40.450,81	87,94%
	di cui accertati per cassa sulla base del principio contabile 3.7				
	Tipologia 101: Imposte, tasse e proventi assimilati non accertati per cassa	**46.000,00**	**22.247,95**	**40.450,81**	**87,94%**
1010200	**Tipologia 102: Tributi destinati al finanziamento della sanità*(solo per le Regioni)***				
	di cui accertati per cassa sulla base del principio contabile 3.7				
	Tipologia 102: Tributi destinati al finanziamento della sanità non accertati per cassa				
1010300	**Tipologia 103: Tributi devoluti e regolati alle autonomie speciali *(solo per le Regioni)***				
	di cui accertati per cassa sulla base del principio contabile 3.7				
	Tipologia 103: Tributi devoluti e regolati alle autonomie speciali non accertati per cassa				
1010400	**Tipologia 104: Compartecipazioni di tributi**				
1030100	**Tipologia 301: Fondi perequativi da Amministrazioni Centrali**				
1030200	**Tipologia 302: Fondi perequativi dalla Regione o Provincia autonoma*(solo per gli Enti locali)***				
1000000	**TOTALE TITOLO 1**	**46.000,00**	**22.247,95**	**40.450,81**	**87,94%**
	TRASFERIMENTI CORRENTI				
2010100	**Tipologia 101: Trasferimenti correnti da Amministrazioni pubbliche**				
2010200	**Tipologia 102: Trasferimenti correnti da Famiglie**				
2010300	**Tipologia 103: Trasferimenti correnti da Imprese**				
2010400	**Tipologia 104: Trasferimenti correnti da Istituzioni Sociali Private**				
2010500	**Tipologia 105: Trasferimenti correnti dall'Unione Europea e dal Resto del Mondo**				
	Trasferimenti correnti dall'Unione Europea				
	Trasferimenti correnti dal Resto del Mondo				
2000000	**TOTALE TITOLO 2**	**0,00**	**0,00**	**0,00**	
	ENTRATE EXTRATRIBUTARIE				
3010000	**Tipologia 100: Vendita di beni e servizi e proventi derivanti dalla gestione dei beni**				
3020000	**Tipologia 200: Proventi derivanti dall'attività di controllo e repressione delle irregolarità e degli illeciti**	8.700.000,00	2.584.468,90	4.699.034,35	54,01%
3030000	**Tipologia 300: Interessi attivi**				
3040000	**Tipologia 400: Altre entrate da redditi da capitale**				
3050000	**Tipologia 500: Rimborsi e altre entrate correnti**	1.028.101,40	539.821,97	958.095,11	93,19%
3000000	**TOTALE TITOLO 3**	**9.728.101,40**	**3.124.290,87**	**5.657.129,46**	**58,15%**
	ENTRATE IN CONTO CAPITALE				
4010000	**Tipologia 100: Tributi in conto capitale**				
4020000	**Tipologia 200: Contributi agli investimenti**				
	Contributi agli investimenti da amministrazioni pubbliche				
	Contributi agli investimenti da UE				
	Tipologia 200: Contributi agli investimenti al netto dei contributi da PA e da UE	**0,00**	**0,00**	**0,00**	
4030000	**Tipologia 300: Altri trasferimenti in conto capitale**				
	Altri trasferimenti in conto capitale da amministrazioni pubbliche				
	Altri trasferimenti in conto capitale da UE				
	Tipologia 300: Altri trasferimenti in conto capitale al netto dei trasferimenti da PA e da UE				
4040000	**Tipologia 400: Entrate da alienazione di beni materiali e immateriali**				
4050000	**Tipologia 500: Altre entrate in conto capitale**				
4000000	**TOTALE TITOLO 4**	**0,00**	**0,00**	**0,00**	
	ENTRATE DA RIDUZIONE DI ATTIVITA' FINANZIARIE				
5010000	**Tipologia 100: Alienazione di attività finanziarie**				
5020000	**Tipologia 200: Riscossione crediti di breve termine**				
5030000	**Tipologia 300: Riscossione crediti di medio-lungo termine**				
5040000	**Tipologia 400: Altre entrate per riduzione di attività finanziarie**				
5000000	**TOTALE TITOLO 5**	**0,00**	**0,00**	**0,00**	
	TOTALE GENERALE (***)	**9.774.101,40**	**3.146.538,82**	**5.697.580,27**	**58,29%**
	DI CUI FONDO CREDITI DI DUBBIA ESIGIBILITA' DI PARTE CORRENTE (**)	**9.774.101,40**	**3.146.538,82**	**5.697.580,27**	**58,29%**
	DI CUI FONDO CREDITI DI DUBBIA ESIGIBILITA' IN C/CAPITALE	**0,00**	**0,00**	**0,00**	**0,00%**

* Non richiedono l'accantonamento al fondo crediti di dubbia esigibilità i: a) i trasferimenti da altre Amministrazioni pubbliche e dall'Unione europea; b) i crediti assistiti da fidejussione; c) le entrate tributarie che, sulla base dei nuovi principi contabili, sono accertate per cassa. I principi contabili cui si fa riferimento in questo prospetto sono contenuti nell'allegato 4.2.

** Gli importi della colonna (c) non devono essere inferiori a quelli della colonna (b); se sono superiori le motivazioni della differenza sono indicate nella relazione al bilancio.

*** Il totale generale della colonna (c) corrisponde alla somma degli stanziamenti del bilancio riguardanti il fondo crediti di dubbia esigibilità Nel bilancio di previsione il fondo crediti di dubbia esigibilità è articolato in due distinti stanziamenti: il fondo crediti di dubbia esigibilità riguardante le entrate di dubbia esigibilità del titolo 4 delle entrate (stanziato nel titolo 2 delle spese), e il fondo riguardante tutte le altre entrate (stanziato nel titolo 1 della spesa).

COMPOSIZIONE DELL'ACCANTONAMENTO AL FONDO CREDITI DI DUBBIA ESIGIBILITA'*

Esercizio finanziario 2016

(predisporre un allegato per ciascun anno del bilancio di previsione)

TIPOLOGIA	DENOMINAZIONE	STANZIAMENTI DI BILANCIO *(a)*	ACCANTONAMENTO OBBLIGATORIO AL FONDO (*) *(b)*	ACCANTONAMENTO EFFETTIVO DI BILANCIO (**) *(c)*	*% di stanziamento accantonato al fondo nel rispetto del principio contabile applicato 3.3 (d)=(c/a)*
	ENTRATE CORRENTI DI NATURA TRIBUTARIA, CONTRIBUTIVA E PEREQUATIVA				
1010100	**Tipologia 101: Imposte, tasse e proventi assimilati**	6.000,00	3.300,00	6.000,00	100,00%
	di cui accertati per cassa sulla base del principio contabile 3.7				
	Tipologia 101: Imposte, tasse e proventi assimilati non accertati per cassa	**6.000,00**	**3.300,00**	**6.000,00**	**100,00%**
1010200	**Tipologia 102: Tributi destinati al finanziamento della sanità*(solo per le Regioni)***				
	di cui accertati per cassa sulla base del principio contabile 3.7				
	Tipologia 102: Tributi destinati al finanziamento della sanità non accertati per cassa				
1010300	**Tipologia 103: Tributi devoluti e regolati alle autonomie speciali *(solo per le Regioni)***				
	di cui accertati per cassa sulla base del principio contabile 3.7				
	Tipologia 103: Tributi devoluti e regolati alle autonomie speciali non accertati per cassa				
1010400	**Tipologia 104: Compartecipazioni di tributi**				
1030100	**Tipologia 301: Fondi perequativi da Amministrazioni Centrali**				
1030200	**Tipologia 302: Fondi perequativi dalla Regione o Provincia autonoma*(solo per gli Enti locali)***				
1000000	**TOTALE TITOLO 1**	**6.000,00**	**3.300,00**	**6.000,00**	**100,00%**
	TRASFERIMENTI CORRENTI				
2010100	**Tipologia 101: Trasferimenti correnti da Amministrazioni pubbliche**				
2010200	**Tipologia 102: Trasferimenti correnti da Famiglie**				
2010300	**Tipologia 103: Trasferimenti correnti da Imprese**				
2010400	**Tipologia 104: Trasferimenti correnti da Istituzioni Sociali Private**				
2010500	**Tipologia 105: Trasferimenti correnti dall'Unione Europea e dal Resto del Mondo**				
	Trasferimenti correnti dall'Unione Europea				
	Trasferimenti correnti dal Resto del Mondo				
2000000	**TOTALE TITOLO 2**	**0,00**	**0,00**	**0,00**	
	ENTRATE EXTRATRIBUTARIE				
3010000	**Tipologia 100: Vendita di beni e servizi e proventi derivanti dalla gestione dei beni**				
3020000	**Tipologia 200: Proventi derivanti dall'attività di controllo e repressione delle irregolarità e degli illeciti**	8.700.000,00	2.588.915,64	4.707.119,34	54,10%
3030000	**Tipologia 300: Interessi attivi**				
3040000	**Tipologia 400: Altre entrate da redditi da capitale**				
3050000	**Tipologia 500: Rimborsi e altre entrate correnti**	160.000,00	88.000,00	160.000,00	100,00%
3000000	**TOTALE TITOLO 3**	**8.860.000,00**	**2.676.915,64**	**4.867.119,34**	**54,93%**
	ENTRATE IN CONTO CAPITALE				
4010000	**Tipologia 100: Tributi in conto capitale**				
4020000	**Tipologia 200: Contributi agli investimenti**				
	Contributi agli investimenti da amministrazioni pubbliche				
	Contributi agli investimenti da UE				
	Tipologia 200: Contributi agli investimenti al netto dei contributi da PA e da UE	**0,00**	**0,00**	**0,00**	
4030000	**Tipologia 300: Altri trasferimenti in conto capitale**				
	Altri trasferimenti in conto capitale da amministrazioni pubbliche				
	Altri trasferimenti in conto capitale da UE				
	Tipologia 300: Altri trasferimenti in conto capitale al netto dei trasferimenti da PA e da UE				
4040000	**Tipologia 400: Entrate da alienazione di beni materiali e immateriali**				
4050000	**Tipologia 500: Altre entrate in conto capitale**				
4000000	**TOTALE TITOLO 4**	**0,00**	**0,00**	**0,00**	
	ENTRATE DA RIDUZIONE DI ATTIVITA' FINANZIARIE				
5010000	**Tipologia 100: Alienazione di attività finanziarie**				
5020000	**Tipologia 200: Riscossione crediti di breve termine**				
5030000	**Tipologia 300: Riscossione crediti di medio-lungo termine**				
5040000	**Tipologia 400: Altre entrate per riduzione di attività finanziarie**				
5000000	**TOTALE TITOLO 5**	**0,00**	**0,00**	**0,00**	
	TOTALE GENERALE (***)	**8.866.000,00**	**2.680.215,64**	**4.873.119,34**	**54,96%**
	DI CUI FONDO CREDITI DI DUBBIA ESIGIBILITA' DI PARTE CORRENTE (**)	**8.866.000,00**	**2.680.215,64**	**4.873.119,34**	**54,96%**
	DI CUI FONDO CREDITI DI DUBBIA ESIGIBILITA' IN C/CAPITALE	**0,00**	**0,00**	**0,00**	**0,00%**

* Non richiedono l'accantonamento al fondo crediti di dubbia esigibilità i: a) i trasferimenti da altre Amministrazioni pubbliche e dall'Unione europea; b) i crediti assistiti da fidejussione; c) le entrate tributarie che, sulla base dei nuovi principi contabili, sono accertate per cassa. I principi contabili cui si fa riferimento in questo prospetto sono contenuti nell'allegato 4.2.

** Gli importi della colonna (c) non devono essere inferiori a quelli della colonna (b); se sono superiori le motivazioni della differenza sono indicate nella relazione al bilancio.

*** Il totale generale della colonna (c) corrisponde alla somma degli stanziamenti del bilancio riguardanti il fondo crediti di dubbia esigibilità Nel bilancio di previsione il fondo crediti di dubbia esigibilità è articolato in due distinti stanziamenti: il fondo crediti di dubbia esigibilità riguardante le entrate di dubbia esigibilità del titolo 4 delle entrate (stanziato nel titolo 2 delle spese), e il fondo riguardante tutte le altre entrate (stanziato nel titolo 1 della spesa).

COMPOSIZIONE DELL'ACCANTONAMENTO AL FONDO CREDITI DI DUBBIA ESIGIBILITA'*

Esercizio finanziario 2017

(predisporre un allegato per ciascun anno del bilancio di previsione)

TIPOLOGIA	DENOMINAZIONE	STANZIAMENTI DI BILANCIO *(a)*	ACCANTONAMENTO OBBLIGATORIO AL FONDO (*) *(b)*	ACCANTONAMENTO EFFETTIVO DI BILANCIO (**) *(c)*	*% di stanziamento accantonato al fondo nel rispetto del principio contabile applicato 3.3 (d)=(c/a)*
	ENTRATE CORRENTI DI NATURA TRIBUTARIA, CONTRIBUTIVA E PEREQUATIVA				
1010100	**Tipologia 101: Imposte, tasse e proventi assimilati**	6.000,00	4.200,00	6.000,00	100,00%
	di cui accertati per cassa sulla base del principio contabile 3.7				
	Tipologia 101: Imposte, tasse e proventi assimilati non accertati per cassa	**6.000,00**	**4.200,00**	**6.000,00**	**100,00%**
1010200	**Tipologia 102: Tributi destinati al finanziamento della sanità*(solo per le Regioni)***				
	di cui accertati per cassa sulla base del principio contabile 3.7				
	Tipologia 102: Tributi destinati al finanziamento della sanità non accertati per cassa				
1010300	**Tipologia 103: Tributi devoluti e regolati alle autonomie speciali *(solo per le Regioni)***				
	di cui accertati per cassa sulla base del principio contabile 3.7				
	Tipologia 103: Tributi devoluti e regolati alle autonomie speciali non accertati per cassa				
1010400	**Tipologia 104: Compartecipazioni di tributi**				
1030100	**Tipologia 301: Fondi perequativi da Amministrazioni Centrali**				
1030200	**Tipologia 302: Fondi perequativi dalla Regione o Provincia autonoma*(solo per gli Enti locali)***				
1000000	**TOTALE TITOLO 1**	**6.000,00**	**4.200,00**	**6.000,00**	**100,00%**
	TRASFERIMENTI CORRENTI				
2010100	**Tipologia 101: Trasferimenti correnti da Amministrazioni pubbliche**				
2010200	**Tipologia 102: Trasferimenti correnti da Famiglie**				
2010300	**Tipologia 103: Trasferimenti correnti da Imprese**				
2010400	**Tipologia 104: Trasferimenti correnti da Istituzioni Sociali Private**				
2010500	**Tipologia 105: Trasferimenti correnti dall'Unione Europea e dal Resto del Mondo**				
	Trasferimenti correnti dall'Unione Europea				
	Trasferimenti correnti dal Resto del Mondo				
2000000	**TOTALE TITOLO 2**	**0,00**	**0,00**	**0,00**	
	ENTRATE EXTRATRIBUTARIE				
3010000	**Tipologia 100: Vendita di beni e servizi e proventi derivanti dalla gestione dei beni**				
3020000	**Tipologia 200: Proventi derivanti dall'attività di controllo e repressione delle irregolarità e degli illeciti**	8.700.000,00	3.294.983,54	4.707.119,34	54,10%
3030000	**Tipologia 300: Interessi attivi**				
3040000	**Tipologia 400: Altre entrate da redditi da capitale**				
3050000	**Tipologia 500: Rimborsi e altre entrate correnti**	160.000,00	112.000,00	160.000,00	100,00%
3000000	**TOTALE TITOLO 3**	**8.860.000,00**	**3.406.983,54**	**4.867.119,34**	**54,93%**
	ENTRATE IN CONTO CAPITALE				
4010000	**Tipologia 100: Tributi in conto capitale**				
4020000	**Tipologia 200: Contributi agli investimenti**				
	Contributi agli investimenti da amministrazioni pubbliche				
	Contributi agli investimenti da UE				
	Tipologia 200: Contributi agli investimenti al netto dei contributi da PA e da UE	**0,00**	**0,00**	**0,00**	
4030000	**Tipologia 300: Altri trasferimenti in conto capitale**				
	Altri trasferimenti in conto capitale da amministrazioni pubbliche				
	Altri trasferimenti in conto capitale da UE				
	Tipologia 300: Altri trasferimenti in conto capitale al netto dei trasferimenti da PA e da UE				
4040000	**Tipologia 400: Entrate da alienazione di beni materiali e immateriali**				
4050000	**Tipologia 500: Altre entrate in conto capitale**				
4000000	**TOTALE TITOLO 4**	**0,00**	**0,00**	**0,00**	
	ENTRATE DA RIDUZIONE DI ATTIVITA' FINANZIARIE				
5010000	**Tipologia 100: Alienazione di attività finanziarie**				
5020000	**Tipologia 200: Riscossione crediti di breve termine**				
5030000	**Tipologia 300: Riscossione crediti di medio-lungo termine**				
5040000	**Tipologia 400: Altre entrate per riduzione di attività finanziarie**				
5000000	**TOTALE TITOLO 5**	**0,00**	**0,00**	**0,00**	
	TOTALE GENERALE (***)	**8.866.000,00**	**3.411.183,54**	**4.873.119,34**	**54,96%**
	DI CUI FONDO CREDITI DI DUBBIA ESIGIBILITA' DI PARTE CORRENTE (**)	**8.866.000,00**	**3.411.183,54**	**4.873.119,34**	**54,96%**
	DI CUI FONDO CREDITI DI DUBBIA ESIGIBILITA' IN C/CAPITALE	**0,00**	**0,00**	**0,00**	**0,00%**

* Non richiedono l'accantonamento al fondo crediti di dubbia esigibilità i: a) i trasferimenti da altre Amministrazioni pubbliche e dall'Unione europea; b) i crediti assistiti da fidejussione; c) le entrate tributarie che, sulla base dei nuovi principi contabili, sono accertate per cassa. I principi contabili cui si fa riferimento in questo prospetto sono contenuti nell'allegato 4.2.

** Gli importi della colonna (c) non devono essere inferiori a quelli della colonna (b); se sono superiori le motivazioni della differenza sono indicate nella relazione al bilancio.

*** Il totale generale della colonna (c) corrisponde alla somma degli stanziamenti del bilancio riguardanti il fondo crediti di dubbia esigibilità Nel bilancio di previsione il fondo crediti di dubbia esigibilità è articolato in due distinti stanziamenti: il fondo crediti di dubbia esigibilità riguardante le entrate di dubbia esigibilità del titolo 4 delle entrate (stanziato nel titolo 2 delle spese), e il fondo riguardante tutte le altre entrate (stanziato nel titolo 1 della spesa).